



ವಾಯವ್ಯ ಕರ್ನಾಟಕ ರಸ್ತೆ ಸಾಲಿಗೆ ಸಂಸ್ಥೆ



ವಾರ್ಷಿಕ ಆಡಳಿತ ವರದಿ

2022-23





ದಿನಾಂಕ 04.12.2022 ಶಿಗ್ಗಾವಿ ನೂತನ ಬಸ್ ಘಟಕ ಮತ್ತು ಚಾಲನಾ ಹಾಗೂ ಮೆಕ್ಯಾನಿಕ್ ತರಬೇತಿ ಕೇಂದ್ರದ ಅಡಿಗಲ್ಲು ಸಮಾರಂಭ




ದಿ. 18-4-2023 ರಂದು ನವದೆಹಲಿಯಲ್ಲಿ ASRTU ವತಿಯಿಂದ ನೀಡಿದ HEROES ON THE ROAD ಪ್ರಶಸ್ತಿಗೆ ಭಾಜನರಾದ ಸಂಸ್ಥೆಯ ಚಾಲಕ ಸಿಬ್ಬಂದಿಗಳಿಗೆ ಸನ್ಮಾನ



**25<sup>ನೇ</sup> ವಾರ್ಷಿಕ ಆಡಳಿತ ವರದಿ**

**2022-23**



**ವಾಯವ್ಯ ಕರ್ನಾಟಕ ರಸ್ತೆ ಸಾರಿಗೆ ಸಂಸ್ಥೆ**

ಕೇಂದ್ರ ಕಛೇರಿ, ಗೋಕುಲ ರಸ್ತೆ, ಹುಬ್ಬಳ್ಳಿ-30



- ಪ್ರಕಾಶಕರು : ವ್ಯವಸ್ಥಾಪಕ ನಿರ್ದೇಶಕರು,  
ವಾಯವ್ಯ ಕರ್ನಾಟಕ ರಸ್ತೆ ಸಾರಿಗೆ ಸಂಸ್ಥೆ  
ಕೇಂದ್ರ ಕಛೇರಿ, ಗೋಕುಲ ರಸ್ತೆ,  
ಹುಬ್ಬಳ್ಳಿ-580030. (ಕರ್ನಾಟಕ)
- ಸಂಕಲನಕಾರರು : ಮುಖ್ಯ ಯೋಜನಾ ಮತ್ತು ಸಂಖ್ಯಾಧಿಕಾರಿ,  
ವಾಯವ್ಯ ಕರ್ನಾಟಕ ರಸ್ತೆ ಸಾರಿಗೆ ಸಂಸ್ಥೆ  
ಕೇಂದ್ರ ಕಛೇರಿ, ಗೋಕುಲ ರಸ್ತೆ,  
ಹುಬ್ಬಳ್ಳಿ-580030. (ಕರ್ನಾಟಕ)
- ಮುದ್ರಕರು : ಅಮಿತ ಆಫ್‌ಸೆಟ್ ಪ್ರಿಂಟರ್ಸ್ & ಸ್ಟೇಷನರಿ ಸಪ್ಲಾಯರ್  
137, ವಿನಾಯಕ ಕಾಲೋನಿ, ವಿದ್ಯಾನಗರ  
ಹುಬ್ಬಳ್ಳಿ-580031. ಮೊ. 98807 75580





**ವಾಯವ್ಯ ಕರ್ನಾಟಕ ರಸ್ತೆ ಸಾರಿಗೆ ಸಂಸ್ಥೆ,**  
ಕೇಂದ್ರ ಕಛೇರಿ, ಗೋಕುಲ ರಸ್ತೆ, ಹುಬ್ಬಳ್ಳಿ-30

ಸಂ.ವಾಕರಸಾ/ಕೇಕ/ಹು/ಅಂಸಂ/754/2023-24

ದಿನಾಂಕ :02-02-2024

ಗೆ,  
ಸರ್ಕಾರದ ಕಾರ್ಯದರ್ಶಿಗಳು,  
ಸಾರಿಗೆ ಇಲಾಖೆ,  
ಕರ್ನಾಟಕ ಸರ್ಕಾರ,  
ಬಹುಮಹಡಿಗಳ ಕಟ್ಟಡ,  
ಬೆಂಗಳೂರು-560 001

ಮಾನ್ಯರೆ,

ವಿಷಯ : 2022-23 ನೇ ಸಾಲಿನ ವಾರ್ಷಿಕ ಆಡಳಿತ ವರದಿಯನ್ನು ಸಲ್ಲಿಸುತ್ತಿರುವ ಕುರಿತು.  
ಉಲ್ಲೇಖ : 1950 ರ ರಸ್ತೆ ಸಾರಿಗೆ ಸಂಸ್ಥೆ ಅಧಿನಿಯಮ 35(2) ನೇ ಪ್ರಕರಣ.

\*\*\*

ರಸ್ತೆ ಸಾರಿಗೆ ಸಂಸ್ಥೆ ಕಾಯ್ದೆ 1950 ರ ಅಧಿನಿಯಮ 35(2) ರಲ್ಲಿ ಗೊತ್ತುಪಡಿಸಿರುವಂತೆ ವಾಯವ್ಯ ಕರ್ನಾಟಕ ರಸ್ತೆ ಸಾರಿಗೆ ಸಂಸ್ಥೆಯ 2022-23ನೇ ಸಾಲಿನ ಇಪ್ಪತ್ತೈದನೇಯ ವಾರ್ಷಿಕ ಆಡಳಿತ ವರದಿಯನ್ನು ಹಾಗೂ ಆರ್ಥಿಕ ನಿರ್ವಹಣೆಯನ್ನು ವಿವರಗಳೊಡನೆ ಸರ್ಕಾರದ ಪರಿಗಣನೆಗಾಗಿ ಈ ಮೂಲಕ ಕಳುಹಿಸಲಾಗಿದೆ.

ಅಡಕ : ಮೇಲಿನಂತೆ.

ತಮ್ಮ ವಿಶ್ವಾಸಿ,

-ಸಹಿ-

(ಭರತ ಎಸ್.)

ವ್ಯವಸ್ಥಾಪಕ ನಿರ್ದೇಶಕರು



**ವಾಯವ್ಯ ಕರ್ನಾಟಕ ರಸ್ತೆ ಸಾರಿಗೆ ಸಂಸ್ಥೆ**  
**ವಾರ್ಷಿಕ ಆಡಳಿತ ವರದಿ 2022-23**  
**ವಿಷಯ ಸೂಚಿ**

ಕ್ರ.ಸಂ	ಪರಿಚ್ಛೇದ	ಪುಟ ಸಂಖ್ಯೆ
	ಮುನ್ನುಡಿ	1-4
	ಇಲಾಖೆಗಳು	
1	ಆಡಳಿತ ನಿರ್ವಹಣೆ	5-7
2	ಆಡಳಿತ ಇಲಾಖೆ	8-12
3	ಸಂಚಾರ ಇಲಾಖೆ	13-21
4	ತಾಂತ್ರಿಕ ಇಲಾಖೆ	22-26
5	ಉಗ್ರಾಣ ಮತ್ತು ಖರೀದಿ ಇಲಾಖೆ	27-28
6	ಲೆಕ್ಕಪತ್ರ ಇಲಾಖೆ	29-35
7	ಕಾಮಗಾರಿ ಇಲಾಖೆ	36
8	ಕಾರ್ಮಿಕ ಮತ್ತು ಕಲ್ಯಾಣ ಇಲಾಖೆ	37-40
9	ಭದ್ರತಾ ಮತ್ತು ಜಾಗೃತ ಇಲಾಖೆ	41-43
10	ಕಾನೂನು ಇಲಾಖೆ	44-47
11	ಮಾಹಿತಿ ತಂತ್ರಜ್ಞಾನ ಇಲಾಖೆ	48-51
12	ಸಾಮಾನ್ಯ ವಿಷಯ	52-53
	ಅನುಸೂಚಿಗಳು	
1	2022-23 ರಲ್ಲಿ ನಡೆದ ಸಂಸ್ಥೆಯ ಮಂಡಳಿ ಸಭೆಗಳು ಮತ್ತು ಸಭೆಗಳಿಗೆ ಹಾಜರಾದ ಸದಸ್ಯರ ಪಟ್ಟಿ	54
2	ಅಸ್ತಿತ್ವದಲ್ಲಿರುವ ಪ್ರಯಾಣ ದರ ಪಟ್ಟಿ	55
3	ಸಾಂದರ್ಭಿಕ ಕರಾರಿನ ಮೇಲೆ ಬಸ್ ಬಾಡಿಗೆ ದರಗಳು (31-03-2023 ರಲ್ಲಿ ಇದ್ದಂತೆ)	56
4	ಜಾರಿಯಲ್ಲಿರುವ ಹುದ್ದೆವಾರು ವೇತನ ಶ್ರೇಣಿ (ದಿ: 31-03-2023 ರಲ್ಲಿ ಇದ್ದಂತೆ)	57-59
5	ಸವಕಳಿ	60
	ಅನುಬಂಧಗಳು	
1	ಸಿಬ್ಬಂದಿ ಅನುಪಾತ ಮತ್ತು ಅನುಸೂಚಿಗಳು (31-03-2023 ರಂದು ಇದ್ದಂತೆ)	61
2	ಘಟಕಗಳು, ಅನುಸೂಚಿಗಳು, ಮಾರ್ಗಗಳು ಮತ್ತು ಮಾರ್ಗಗಳ ದೂರ (31-03-2023 ರಂದು ಇದ್ದಂತೆ)	62
3	ಕಾರ್ಯಾಚರಣೆ ಕಿ.ಮೀ.ಗಳು (ಅಕ್ಷಗಳಲ್ಲಿ)	63
4	ವಾಹನಗಳ ಉಪಯುಕ್ತತೆ	64
5	ಸೇವೆಗಳ ಗುಣಮಟ್ಟ	65
6	ವಾಹನ ಬಳಕೆ - ವಾಹನಗಳ ಸಂಖ್ಯೆ (31-03-2023 ರಂದು ಇದ್ದಂತೆ)	66
7	ಕಾರ್ಯ ಪ್ರಗತಿ - ಇಂಧನ ಮತ್ತು ಟೈರುಗಳು	67
8	ಲೆಕ್ಕ ಪತ್ರ ನೀತಿಗಳು	68-74
9	ಅಂತ್ಯವಾದ ಲಾಭ ಮತ್ತು ನಷ್ಟದ ಲೆಕ್ಕಗಳು ದಿ:31-03-3023 ಅಂತ್ಯಕ್ಕೆ	75-79
10	2023 ರ ಮಾರ್ಚ್ 31 ರಂದು ಇದ್ದಂತೆ ಆಸ್ತಿ & ಜವಾಬ್ದಾರಿ ಪಟ್ಟಿ	80-82
11	2022-23 ರಲ್ಲಾದ ಬಂಡವಾಳ ವೆಚ್ಚಗಳ ವಿವರ ಪಟ್ಟಿ	83-84
12	2022-23 ರಲ್ಲಿ ಸವಕಳಿ ನಿಧಿಗೆ ಮಾಡಲಾದ ಪಟ್ಟಿ	85
	ರೇಖಾ ಚಿತ್ರಗಳು	1-10



## 2022-23 ನೇ ಸಾಲಿನ ವಾರ್ಷಿಕ ಆಡಳಿತ ವರದಿ

### ಮುನ್ನುಡಿ

#### 0.1 ವರದಿಯ ಅವಧಿ :

ವಾಯವ್ಯ ಕರ್ನಾಟಕ ರಸ್ತೆ ಸಾರಿಗೆ ಸಂಸ್ಥೆಯ 2022-23ನೇ ಸಾಲಿನ ಅಂದರೆ 01-04-2022 ರಿಂದ 31-03-2023 ರ ಅವಧಿಯ ಇಪ್ಪತ್ತೈದನೇಯ ವಾರ್ಷಿಕ ಆಡಳಿತ ವರದಿಯಾಗಿದ್ದು, ಸದರಿ ಸಾಲಿನಲ್ಲಿನ ಕಾರ್ಯ ಚಟುವಟಿಕೆಗಳನ್ನೊಳಗೊಂಡಿರುತ್ತದೆ.

#### 0.2 ಆಡಳಿತ ವರ್ಗ :

ನಿಗಮದ ಆಡಳಿತವನ್ನು ನಿರ್ದೇಶಕ ಮಂಡಳಿಯ ಮೂಲಕ ನಡೆಸಲು 1982 ರ ತಿದ್ದುಪಡಿಗೊಂಡ ರಸ್ತೆ ಸಾರಿಗೆ ಸಂಸ್ಥೆಗಳ ಕಾಯ್ದೆಯಲ್ಲಿ ಅವಕಾಶವಿದೆ. ವಾಯವ್ಯ ಕರ್ನಾಟಕ ರಸ್ತೆ ಸಾರಿಗೆ ಸಂಸ್ಥೆಯ ಮಂಡಳಿಯಲ್ಲಿ ದಿನಾಂಕ 31-03-2023 ರಂದು 15 ಜನ ನಿರ್ದೇಶಕರುಗಳಿದ್ದು, ಅವರಲ್ಲಿ ಒಬ್ಬರು ಅಧಿಕಾರೇತರ ಅಧ್ಯಕ್ಷರು, ಒಬ್ಬರು ಅಧಿಕಾರೇತರ ಉಪಾಧ್ಯಕ್ಷರು, 07 ಅಧಿಕಾರಿಯುತ ನಿರ್ದೇಶಕರು ಆಗಿದ್ದು ಹಾಗೂ ಇನ್ನೂ 06 ಅಧಿಕಾರೇತರ ನಿರ್ದೇಶಕರುಗಳಾಗಿರುತ್ತಾರೆ. ಈ ಎಲ್ಲ ನಿರ್ದೇಶಕರುಗಳನ್ನು ರಾಜ್ಯ ಸರ್ಕಾರವು ನೇಮಿಸಿರುತ್ತದೆ. ಹಾಗೂ ಓರ್ವ ಅಧಿಕಾರಿಯುತ ನಿರ್ದೇಶಕರನ್ನು ಕೇಂದ್ರ ಸರ್ಕಾರದ ಆದೇಶದನ್ವಯ ಕರ್ನಾಟಕ ರಾಜ್ಯ ಸರ್ಕಾರ ಅಧಿಕಾರಿಯುತ ನಿರ್ದೇಶಕರನ್ನಾಗಿ ನೇಮಿಸಿದೆ.

#### 0.3 ಆಡಳಿತ ವ್ಯವಸ್ಥೆ :

ವಾಯವ್ಯ ಕರ್ನಾಟಕ ರಸ್ತೆ ಸಾರಿಗೆ ಸಂಸ್ಥೆಯ ಕೇಂದ್ರ ಕಛೇರಿಯು ಹುಬ್ಬಳ್ಳಿಯಲ್ಲಿರುತ್ತದೆ. ಸಂಸ್ಥೆಯು ಬೆಳಗಾವಿ, ಹುಬ್ಬಳ್ಳಿ (2), ಧಾರವಾಡ, ಬಾಗಲಕೋಟೆ, ಉತ್ತರ ಕನ್ನಡ, ಗದಗ, ಚಿಕ್ಕೋಡಿ, ಹಾವೇರಿಗಳಲ್ಲಿ ಒಟ್ಟು 9 ವಿಭಾಗೀಯ ಕಚೇರಿಗಳು 55 ಘಟಕಗಳನ್ನು, 1 ಪ್ರಾದೇಶಿಕ ತರಬೇತಿ ಕೇಂದ್ರ ಹಾಗೂ 1 ಪ್ರಾದೇಶಿಕ ಕಾರ್ಯಾಗಾರವನ್ನು ಹೊಂದಿರುತ್ತದೆ.

#### 0.4 2022-23 ರಲ್ಲಿ ಸಂಸ್ಥೆಯ ಬೆಳವಣಿಗೆ :

ಸಂಸ್ಥೆಯು ದಿ: 31-03-2023 ರಂದು ಇದ್ದಂತೆ, 4540 ಅನುಸೂಚಿಗಳನ್ನು 4858 ವಾಹನ ಬಲದೊಂದಿಗೆ ಪ್ರತಿದಿನ 15.85 ಲಕ್ಷ ಅನುಸೂಚಿ ಕಿ. ಮೀ. ಗಳ ಕಾರ್ಯಾಚರಣೆ ಮಾಡಿದೆ. ವರದಿ ವರ್ಷದ ಕೊನೆಯಲ್ಲಿ 1661 ಸಾಮಾನ್ಯ, 2133 ವೇಗದೂತ, 571 ನಗರ/ಉಪ ನಗರ, 61 ರಾಜಹಂಸ, 82 ಸ್ಲೀಪರ್ ಕೋಚ್ ಮತ್ತು 32 ಮಲ್ಟಿ ಆಕ್ಸಲ್ ವೋಲ್ವೋ ಸಾರಿಗೆಗಳು ಕಾರ್ಯಾಚರಣೆಯಲ್ಲಿದ್ದವು. ವರದಿ ವರ್ಷದ ಅವಧಿಯಲ್ಲಿ ಯಾವುದೇ ಹೊಸ ವಾಹನಗಳನ್ನು ಸಮೂಹಕ್ಕೆ ಸೇರಿಸಲಾಗಿರುವುದಿಲ್ಲ ಮತ್ತು 29 ಹಳೆಯ ವಾಹನಗಳನ್ನು ನಿಷ್ಕ್ರಿಯಗೊಳಿಸಲಾಯಿತು.

#### 0.5 ಕಾರ್ಯನಿರ್ವಹಣೆಯಿಂದ ಸಾಧಿಸಲ್ಪಟ್ಟ ಫಲಿತಾಂಶಗಳು :

ಈ ಅವಧಿಯಲ್ಲಿ ಸಾರಿಗೆ ಸೇವೆಯ ಕಾರ್ಯಕ್ಷಮತೆ ಉತ್ತಮಪಡಿಸಲು ಸಾರಿಗೆ ಸೇವೆಯ ಗುಣಮಟ್ಟ ಉತ್ತಮಪಡಿಸುವಿಕೆ, ಸಾಕಷ್ಟು ಸಾರಿಗೆಗಳ ನಿಯೋಜನೆ, ಸಾರಿಗೆ ಆದಾಯವನ್ನು ಹೆಚ್ಚಿಸುವ ಹಲವಾರು ಉಪಕ್ರಮಗಳನ್ನು ಕೈಗೊಳ್ಳಲಾಗಿದೆ. ತನಿಖಾ ಕಾರ್ಯವನ್ನು ತೀವ್ರಗೊಳಿಸಲಾಗಿರುವುದಲ್ಲದೆ, ಕಾರ್ಯಾಚರಣೆಯ ಅಂಶಗಳ ಮೇಲೆ ನಿಗಾವಹಿಸಲಾಗಿದೆ.

2022-23 ನೇ ಸಾಲಿನ ಕಾರ್ಯದಕ್ಷತೆಯಿಂದ ಸಾಧಿಸಲ್ಪಟ್ಟ ಫಲಿತಾಂಶಗಳು ಈ ಕೆಳಕಂಡಂತಿವೆ :

- 1 ಸರಾಸರಿ ವಾಹನ ಬಳಕೆ ಕಳೆದ ಸಾಲಿನಲ್ಲಿದ್ದ 319 ರಿಂದ 339 ಕಿ.ಮೀ. ಗಳಿಗೆ ಹೆಚ್ಚಿಗೆಯಾಗಿರುತ್ತದೆ.
- 2 ವಾಹನಗಳ ಸಮೂಹ ಬಳಕೆ ಕಳೆದ ಸಾಲಿನಲ್ಲಿದ್ದ ಶೇ. 68.5 ರಿಂದ 92.8 ಕ್ಕೆ ಹೆಚ್ಚಿಗೆಯಾಗಿರುತ್ತದೆ.
- 3 ವಾಹನಗಳ ಅವಘಡಗಳ ಪ್ರಮಾಣವು ಪ್ರತಿ 10,000 ಕಿ.ಮೀ.ಗಳಿಗೆ 0.04 ರಷ್ಟಿರುತ್ತದೆ.
- 4 ಅಪಘಾತಗಳ ಪ್ರಮಾಣ ಪ್ರತಿ 1,00,000 ಕಿ.ಮೀ. ಗಳಿಗೆ ಕಳೆದ ಸಾಲಿನಲ್ಲಿದ್ದ 0.07 ರಿಂದ 0.06 ಕ್ಕೆ ಕಡಿಮೆಯಾಗಿರುತ್ತದೆ. ಇತರೆ ಸಾರಿಗೆ ಸಂಸ್ಥೆಗಳಿಗೆ ಹೋಲಿಸಿದಾಗ ಅತೀ ಕಡಿಮೆ ಪ್ರಮಾಣವಾಗಿರುತ್ತದೆ.
- 5 ಟೈರುಗಳ ಸರಾಸರಿ ಜೀವಮಾನ ಕಳೆದ ಸಾಲಿನಲ್ಲಿದ್ದ 224746 ಕಿ.ಮೀ.ಗಳಿಂದ 219058 ಕಿ.ಮೀ.ಗಳಿಗೆ ಕಡಿಮೆಯಾಗಿರುತ್ತದೆ.
- 6 ಸರಾಸರಿ ಇಂಧನ ಕೆಎಂಪಿಎಲ್ 5.13 ಇರುತ್ತದೆ.



- 7 ಕಿ. ಮೀ ಗಳ ಶೇಕಡಾ ರದ್ದತಿ ಪ್ರಮಾಣ 4.7 ರಷ್ಟಿರುತ್ತದೆ.
- 8 ಪರಿಣಾಮಕಾರಿ ಕಿ.ಮೀ.ಗಳ ಕಾರ್ಯಾಚರಣೆ ಕಳೆದ ಸಾಲಿನ 3832.56 ಲಕ್ಷಗಳಿಂದ 5492.92 ಲಕ್ಷ ಕಿ.ಮೀ.ಗಳಿಗೆ ಹೆಚ್ಚಿಗೆಯಾಗಿದ್ದು, ಶೇಕಡ ಬೆಳವಣಿಗೆಯು 43.3 ರಷ್ಟು ಧನಾತ್ಮಕ ಬೆಳವಣಿಗೆಯಾಗಿದೆ.
9. ಸಾರಿಗೆ ಆದಾಯವು ಕಳೆದ ಸಾಲಿನಲ್ಲಿದ್ದ ರೂ. 1094.94 ಕೋಟಿಗಳಿಂದ 1745.23 ಕೋಟಿಗಳಿಗೆ ಹೆಚ್ಚಿಗೆಯಾಗಿದೆ. ಶೇಕಡ ಬೆಳವಣಿಗೆಯು 59.3 ರಷ್ಟು ಧನಾತ್ಮಕವಾಗಿದೆ.
10. ಪ್ರತಿ ಕಿ. ಮೀ. ಗೆ ಸಾರಿಗೆ ಆದಾಯವು ಕಳೆದ ಸಾಲಿನಲ್ಲಿದ್ದ 2857.0 ಪೈಸೆಗಳಿಂದ 3177.2 ಪೈಸೆಗಳಿಗೆ ಹೆಚ್ಚಿಗೆಯಾಗಿದೆ. ಶೇಕಡ ಬೆಳವಣಿಗೆಯು 11.2 ರಷ್ಟು ಧನಾತ್ಮಕವಾಗಿದೆ.

#### 0.6 ಪ್ರಯಾಣಿಕರ ಸೌಲಭ್ಯ ಮತ್ತು ಸೌಕರ್ಯಗಳು :

ಸಂಸ್ಥೆಯು ಪ್ರಯಾಣಿಕರಿಗೆ ಅತ್ಯುತ್ತಮ ಸೌಲಭ್ಯಗಳನ್ನು ಒದಗಿಸಲು ಹೆಚ್ಚಿನ ಆದ್ಯತೆಯನ್ನು ನೀಡಿದೆ. ದಿನಾಂಕ: 31-03-2023 ರಂದು ಸಂಸ್ಥೆಯಲ್ಲಿ ಒಟ್ಟು 176 ಖಾಯಂ ಬಸ್ ನಿಲ್ದಾಣಗಳಿದ್ದು, ಇದಲ್ಲದೆ 72 ತಾತ್ಕಾಲಿಕ ಬಸ್ ನಿಲ್ದಾಣ/ ಗ್ರಾಮೀಣ ರಸ್ತೆ ಬದಿಯ ಆಶ್ರಯ ತಾಣಗಳಿರುತ್ತವೆ.

#### 0.7 ಕಾರ್ಮಿಕ ಬಾಂದವ್ಯ :

ಸಂಸ್ಥೆಯು 2022-23 ರಲ್ಲಿ ಕಾರ್ಮಿಕರೊಂದಿಗೆ ಸೌಹಾರ್ದಯುತ ಬಾಂಧವ್ಯವನ್ನು ಹೊಂದಿದ್ದು ಸಂಸ್ಥೆಯು ಸಾಂಸ್ಕೃತಿಕ ಮತ್ತು ಶ್ರೀಡಾ ಚಡುವಟಿಕೆಗಳ ಅಭಿವೃದ್ಧಿಗಾಗಿ ಕಾರ್ಮಿಕರಿಗೆ ಸವಲತ್ತುಗಳನ್ನು ಒದಗಿಸಿರುತ್ತದೆ. ಅಲ್ಲದೆ ನೌಕರರ ವೈದ್ಯಕೀಯ ವಸತಿ ಹಾಗೂ ಇತರ ಕ್ಷೇಮಾಭ್ಯುದಯ ಕೆಲಸಗಳಿಗೆ ಸಂಸ್ಥೆಯು ನೆರವನ್ನು ನೀಡಿರುತ್ತದೆ.

#### 0.8 2023-24 ನೇ ಸಾಲಿನ ಕಾರ್ಯಕ್ರಮ :

ಕಾರ್ಯಾಚರಣೆಯ ಗುಣಮಟ್ಟವನ್ನು ಉತ್ತಮಗೊಳಿಸುವ ಸಲುವಾಗಿ 2023-24 ರಲ್ಲಿ ಸಂಸ್ಥೆಯು 1135 ನೂತನ ವಾಹನಗಳನ್ನು ಸೇರ್ಪಡೆಗೊಳಿಸಲು ಹಾಗೂ 1005 ಹಳೆಯ ವಾಹನಗಳನ್ನು ನಿರುಪಯುಕ್ತಗೊಳಿಸಲು ಯೋಜನೆ ಕೈಗೊಂಡಿದೆ ಕಾರ್ಯಾಚರಣೆಯನ್ನು ಉತ್ತಮಪಡಿಸಲು ಮತ್ತು ಆದಾಯ ಹೆಚ್ಚಳವನ್ನು ಮಾಡುವುದಕ್ಕೋಸ್ಕರ ವೆಚ್ಚವನ್ನು ನಿಯಂತ್ರಿಸಲು ಹಲವಾರು ಕ್ರಮಗಳನ್ನು ಕೈಗೊಳ್ಳಲಾಗಿದೆ.





**ಪ್ರಗತಿ ಪಕ್ಷಿ ನೋಟ : ಮುಖ್ಯಾಂಶಗಳು**

ಕ್ರ. ಸಂ.	ವಿವರಗಳು	1998-99	2018-19	2019-20	2020-21	2021-22	2022-23
I	<b>ಸಂಸ್ಥೆ (ಮಾರ್ಚ್ 31ರಂದು ಇದ್ದಂತೆ)</b>						
	1 ಕೇಂದ್ರ ಕಛೇರಿ	1	1	1	1	1	1
	2 ವಿಭಾಗಗಳು	8	9	9	9	9	9
	3 ಘಟಕಗಳು	38	51	51	52	53	55
	4 ಪ್ರಾದೇಶಿಕ ಕಾರ್ಯಾಗಾರ	1	1	1	1	1	1
	5 ಉದ್ಯೋಗಿಗಳು	19749	23665	23174	22351	22174	21449
	6 ಅನುಸೂಚಿವೊಂದಕ್ಕೆ ಸಿಬ್ಬಂದಿ ಪ್ರಮಾಣ	6.43	5.02	4.97	5.03	4.98	4.72
II	<b>ಕಾರ್ಯಾಚರಣೆ (ಮಾರ್ಚ್ 31ರಂದು ಇದ್ದಂತೆ)</b>						
	1 ವಾಹನಗಳ ಸಂಖ್ಯೆ	3396	5013	5080	4869	4791	4858
	2 ಅನುಸೂಚಿಗಳು	3071	4712	4661	4440	4457	4540
	3 ಸೇರ್ಪಡೆಯಾದ ಹೊಸ ವಾಹನಗಳು	580	243	456	0	0	0
	4 ನಿರುಪಯುಕ್ತಗೊಳಿಸಿದ ಹಳೆವಾಹನಗಳು	411	272	385	205	76	29
	5 ದೈನಂದಿನ ಅನುಸೂಚಿ ಕಿ.ಮೀ.ಗಳು(ಲಕ್ಷ)	10.51	16.21	15.80	9.26	11.43	15.28
	6 ಮಾರ್ಗಗಳು	5059	4067	4090	3720	4050	4113
	7 ಮಾರ್ಗ ಕಿ.ಮೀ.ಗಳು (ಲಕ್ಷ)	3.92	3.62	3.70	3.30	3.62	3.60
	8 ಅಂತರರಾಜ್ಯ ಸೇವೆಗಳು	311	339	322	285	312	305
	9 ವೇಗವಾಹಕ ಸೇವೆಗಳು	1358	2071	1983	2087	2061	2133
	10. ಸುಖಾಸೀನ ಸೇವೆಗಳು	40	173	173	135	160	175
III	<b>ಪ್ರಯಾಣಿಕರ ಸೌಲಭ್ಯಗಳು (ಮಾರ್ಚ್ 31ರಂದು ಇದ್ದಂತೆ)</b>						
	1 ವಾಹನ ನಿಲ್ದಾಣಗಳು (ಖಾಯಂ)	143	171	171	174	174	176
	2 ತಾತ್ಕಾಲಿಕ ಗ್ರಾಮಾಂತರ ರಸ್ತೆಯಂಚಿನ ಆಶ್ರಯದಾಣಗಳು	266	82	82	82	82	72
	3 ನಗರ ಸಾರಿಗೆ ಆಶ್ರಯದಾಣಗಳು	88	18	18	15	15	0
IV	<b>ಸಂಚಾರ ಕಾರ್ಯ ಚಟುವಟಿಕೆಗಳು</b>						
	1 ಒಟ್ಟು ಅನುಸೂಚಿ ಕಿ.ಮೀ.ಗಳು(ಲಕ್ಷ)	3836.12	5915.63	5780.97	3379.61	4170.54	5575.79
	2 ಒಟ್ಟು ಪರಿಣಾಮಕಾರಿ ಕಿ.ಮೀ.ಗಳು(ಲಕ್ಷ)	3736.01	5890.17	5636.59	3242.92	3832.56	5492.92
	3 ದೈನಂದಿನ ಪರಿಣಾಮಕಾರಿ ಕಿ.ಮೀ.ಗಳು(ಲಕ್ಷ)	10.24	16.14	15.40	8.88	10.50	15.05
	4 ದೈನಂದಿನ ಪ್ರಯಾಣಿಕರ ಸಂಖ್ಯೆ (ಲಕ್ಷ)	11.25	22.45	20.80	7.28	10.63	16.94
	5 ದೈನಂದಿನ ಸಾರಿಗೆ ಆದಾಯ(ಲಕ್ಷ ರೂ.ಗಳಲ್ಲಿ)	94.71	456.16	449.18	234.59	299.98	478.15
	6 ಪ್ರತಿ ಕಿ.ಮೀ.ಆದಾಯ (ಪೈಸೆಗಳಲ್ಲಿ)	925.3	2826.7	2916.7	2640.4	2856.9	3177.2
	7 ಶೇ. ಲೋಡ್ ಪ್ರಾಕ್ಟರ್	65.0	71.1	72.6	59.5	65.0	70.8
V	<b>ಕಾರ್ಯಾಚರಣೆ</b>						
	1 ವಾಹನ ಸಮೂಹ ಬಳಕೆ (ಶೇ.)	94.4	94.4	90.3	59.9	68.5	92.8
	2 ಸರಾಸರಿ ವಾಹನ ಬಳಕೆ (ಕಿ.ಮೀ.ಗಳಲ್ಲಿ)						
	ಅ) ಪರಿಣಾಮಕಾರಿ ಕಿ.ಮೀ.	331.3	342.6	345.5	300.3	319.4	339.0
	ಆ) ಒಟ್ಟು ಕಿ.ಮೀ.	336.4	353.6	355.4	307.6	326.5	345.3
	3 ಇಂಧನ(ಕೆ.ಎಂ.ಪಿ.ಎಲ್)	4.93	5.12	5.03	5.27	5.25	5.13
	4 ಟಯರ್ ಜೀವಮಾನ(ಸರಾಸರಿ ಕಿ.ಮೀ.ಗಳು)						
	ಅ) ಹೊಸ ಟಯರ್	43593	98668	107462	110918	110179	107719
	ಆ) ಮರುಒಪ್ಪುಗೊಳಿಸಿದ ಟಯರ್	28249	47711	55212	59882	63172	62517
ಇ) ಒಟ್ಟು ಜೀವಮಾನ	117009	204650	224748	214422	224746	219058	



	ವಿವರಗಳು	1998-99	2018-19	2019-20	2020-21	2021-22	2022-23	
VI	ಸಾರಿಗೆ ಸೇವೆಗಳ ಗುಣಮಟ್ಟ							
	1 ಅವಘಡ ಪ್ರಮಾಣ(ಪ್ರತಿ 10000 ಕಿ.ಮೀ.ಗಳಿಗೆ)	0.18	0.03	0.04	0.04	0.04	0.04	
	2 ಅಪಘಾತ ಪ್ರಮಾಣ(1 ಲಕ್ಷ ಕಿ.ಮೀ.ಗಳಿಗೆ)	0.18	0.07	0.07	0.07	0.07	0.06	
	3 ಸಮಯ ಪಾಲನೆ (ಶೇ.)							
	ಅ) ನಿರ್ಗಮನ	94.0	95.8	94.9	93.8	95.6	92.9	
	ಆ) ಆಗಮನ	94.4	96.4	96.5	95.0	97.0	95.0	
4 ಸಾರ್ವಜನಿಕ ದೂರುಗಳು( ಒಂದು ಲಕ್ಷ ಪ್ರಯಾಣಿಕರಿಗೆ)	0.06	0.03	0.05	0.05	0.11	0.07		
VII	ಬಂಡವಾಳ (ಲಕ್ಷ ರೂ.ಗಳಲ್ಲಿ)(31ನೇ ಮಾರ್ಚ್ ನಲ್ಲಿದ್ದಂತೆ							
	1 ಹೂಡಿಕೆ							
	ಅ) ರಾಜ್ಯ ಸರ್ಕಾರ							
	1) ಬಂಡವಾಳ ವಂತಿಗೆ	13.28	22609.15	22609.15	22609.15	22542.69	15469.81	
	2) ಇಕ್ವಿಟಿ ಬಂಡವಾಳ	9350.39	14230.67	14230.67	14230.67	14230.67	46936.67	
	ಆ) ಕೇಂದ್ರ ಸರ್ಕಾರ							
	1) ಬಂಡವಾಳ ವಂತಿಗೆ	0.00	106.37	106.37	106.37	106.37	106.37	
	2) ಇಕ್ವಿಟಿ ಬಂಡವಾಳ	0.00	0.00	0.00	0.00	0.00	0.00	
	2 ಆಂತರಿಕ ಸಂಪನ್ಮೂಲಗಳು	2033.85	11238.33	11238.33	11238.33	11238.33	11238.33	
	3 ಡಿಬೆಂಚರ್ ಸಾಲಗಳು	0.00	0.00	0.00	0.00	0.00	0.00	
	4 ಇತರ (ಬ್ಯಾಂಕು ಸಾಲಗಳು ಮತ್ತು ಅನುದಾನಗಳು)	6573.10	13353.88	25093.13	28071.19	22913.24	16916.80	
	<b>ಒಟ್ಟು</b>	<b>17970.62</b>	<b>61538.40</b>	<b>73277.65</b>	<b>76255.71</b>	<b>71031.30</b>	<b>90667.98</b>	
	VIII	ಸ್ಥಿರ ಸ್ವತ್ತುಗಳ (31ನೇ ಮಾರ್ಚ್ ನಲ್ಲಿದ್ದಂತೆ)						
		1 ಭೂಮಿ ಮತ್ತು ಕಟ್ಟಡಗಳು	2617.38	43244.59	37471.31	37547.81	38011.72	29396.22
2 ಪ್ರಯಾಣಿಕ ವಾಹನಗಳು		20621.61	85582.52	92693.73	89904.36	87537.54	86860.15	
3 ಇಲಾಖಾ ವಾಹನಗಳು		131.21	814.42	859.56	905.21	918.29	970.36	
4 ಸ್ಥಾವರ, ಯಂತ್ರೋಪಕರಣ & ಇತರ ಉಪಕರಣಗಳು		420.28	4797.68	4966.06	5101.41	5402.78	5295.36	
<b>ಒಟ್ಟು</b>		<b>23790.48</b>	<b>134439.21</b>	<b>135990.66</b>	<b>133458.79</b>	<b>131870.33</b>	<b>122522.09</b>	
IX	ಕಾರ್ಯಾಚರಣೆ ಫಲಿತಾಂಶಗಳು (ಲಕ್ಷ ರೂ.ಗಳಲ್ಲಿ)							
	1 ಸಾರಿಗೆ ಆದಾಯ	34568.58	166498.15	164400.03	85624.74	109493.84	174523.31	
	2 ಇತರ ಆದಾಯ	2304.65	36262.19	31141.22	42622.67	37667.20	110069.21	
	3 ಒಟ್ಟು ಆದಾಯ	36873.23	202760.34	195541.25	128247.41	147161.04	284592.52	
	4 ಒಟ್ಟು ಕಾರ್ಯಾಚರಣೆ ವೆಚ್ಚ (ಸವಕಳಿ ಬಡ್ಡಿ ಮತ್ತು ಬೋನಸ್ ಸೇರಿ)	36851.14	211666.98	214186.55	167155.19	193419.48	287207.40	
	5 ನಿವ್ವಳ ನಷ್ಟ( ಸವಕಳಿ, ಬಡ್ಡಿ ಮತ್ತು ಬೋನಸ್ ಸೇರಿ)	22.09	-8906.64	-18645.30	-38907.78	-46258.44	-2614.88	
	6 ಸಂಚಿತ ನಷ್ಟ (ಕೋಟಿ ರೂ.ಗಳಲ್ಲಿ)	-140.11	-881.55	-1068.00	-1457.08	-1919.67	-1945.81	
	7 ನಿವ್ವಳ ಮೌಲ್ಯ (ವರ್ತ್)(ಕೋಟಿ ರೂ.ಗಳಲ್ಲಿ)	104.46	-517.13	-704.96	-1096.05	-1560.04	-1007.90	



## ಪರಿಚ್ಛೇದ-1

### ಆಡಳಿತ ನಿರ್ವಹಣೆ

#### 1.1 ಆಡಳಿತ ಮಂಡಳಿ :

ರಸ್ತೆ ಸಾರಿಗೆ ಸಂಸ್ಥೆಗಳ ಕಾಯ್ದೆ 1950ರ (ಕೇಂದ್ರ ಕಾಯ್ದೆ) ಸೆಕ್ಷನ್-3ರ ಅನುಸಾರ ರಾಜ್ಯ ಸರ್ಕಾರವು ವಾ.ಕ.ರ.ಸಾ.ಸಂಸ್ಥೆಯನ್ನು ದಿನಾಂಕ: 01.11.1997 ರಂದು ಸ್ಥಾಪಿಸಿದೆ. ರಸ್ತೆ ಸಾರಿಗೆ ಸಂಸ್ಥೆಗಳ ಕಾಯ್ದೆ 1950(ಕೇಂದ್ರ ಕಾಯ್ದೆ) ಸೆಕ್ಷನ್-5(2)ರ ಅನುಸಾರ ಆಡಳಿತ ಮಂಡಳಿಯು ಅಧ್ಯಕ್ಷರನ್ನೊಳಗೊಂಡು ಕನಿಷ್ಠ 5 ಜನ ಹಾಗೂ ಗರಿಷ್ಠ 17 ಜನ ಮೀರದಂತೆ ಒಳಗೊಂಡಿರುತ್ತದೆ. ವಾಯವ್ಯ ಕರ್ನಾಟಕ ರಸ್ತೆ ಸಾರಿಗೆ ಸಂಸ್ಥೆಯ ನಿರ್ದೇಶಕರ ಮಂಡಳಿಯಲ್ಲಿ ದಿನಾಂಕ 31.03.2023 ರಂದು 15 ಜನ ನಿರ್ದೇಶಕರುಗಳಿದ್ದು, ಅವರಲ್ಲಿ ಒಬ್ಬರು ಅಧಿಕಾರೇತರ ಅಧ್ಯಕ್ಷರು ಒಬ್ಬರು ಅಧಿಕಾರೇತರ ಉಪಾಧ್ಯಕ್ಷರು, 07 ಅಧಿಕಾರಿಯುತ ನಿರ್ದೇಶಕರು ಆಗಿದ್ದು ಹಾಗೂ ಇನ್ನುಳಿದ 06 ಅಧಿಕಾರೇತರ ನಿರ್ದೇಶಕರುಗಳಾಗಿರುತ್ತಾರೆ. ಈ ಎಲ್ಲ ನಿರ್ದೇಶಕರುಗಳನ್ನು ರಾಜ್ಯ ಸರ್ಕಾರವು ನೇಮಿಸಿರುತ್ತದೆ ಹಾಗೂ ಓರ್ವ ಅಧಿಕಾರಿಯುತ ನಿರ್ದೇಶಕರನ್ನು ಕೇಂದ್ರ ಸರ್ಕಾರದ ಆದೇಶದನ್ವಯ ಕರ್ನಾಟಕ ರಾಜ್ಯ ಸರ್ಕಾರ ಅಧಿಕಾರಿಯುತ ನಿರ್ದೇಶಕರನ್ನಾಗಿ ನೇಮಿಸಿದೆ.

**2022-23 ನೇ ಸಾಲಿನಲ್ಲಿ ಮಂಡಳಿಯ ನಿರ್ದೇಶಕರುಗಳಲ್ಲಿ ಆದ ಬದಲಾವಣೆಯ ಮಾಹಿತಿಯು ಈ ಕೆಳಗಿನಂತಿರುತ್ತದೆ.**

1. ಸರ್ಕಾರದ ಕಾರ್ಯದರ್ಶಿ/ಸರ್ಕಾರದ ಪ್ರಧಾನ ಕಾರ್ಯದರ್ಶಿ/ಸರ್ಕಾರದ ಅಪರ ಮುಖ್ಯ ಕಾರ್ಯದರ್ಶಿ, ಸಾರಿಗೆ ಇಲಾಖೆ ಇವರನ್ನು ವಾಯವ್ಯ ಕರ್ನಾಟಕ ರಸ್ತೆ ಸಾರಿಗೆ ಸಂಸ್ಥೆಯ ನಿರ್ದೇಶಕ ಮಂಡಳಿಗೆ ಅಧಿಕಾರಿಯುತ ನಿರ್ದೇಶಕರನ್ನಾಗಿ ಅಧಿಸೂಚನೆ ಸಂಖ್ಯೆ: ಟಿಡಿ:13 ಟಿಸಿಎಸ್ 2020 ದಿನಾಂಕ: 05-06-2020 ರಡಿಯಲ್ಲಿ ನೇಮಿಸಲಾಗಿದೆ. ಪ್ರಸ್ತುತ ಡಾ. ಎನ್. ವಿ. ಪ್ರಸಾದ ಭಾ.ಆ.ಸೇ. ಸರ್ಕಾರದ ಕಾರ್ಯದರ್ಶಿಗಳು, ಸಾರಿಗೆ ಇಲಾಖೆ ರವರು ವಾ.ಕ.ರ.ಸಾ.ಸಂಸ್ಥೆಯ ನಿರ್ದೇಶಕರ ಮಂಡಳಿಗೆ ಅಧಿಕಾರಿಯುತ ನಿರ್ದೇಶಕರಾಗಿರುತ್ತಾರೆ.
2. ಶ್ರೀ ವಿ. ಅನುಕುಮಾರ, ಭಾ.ಆ.ಸೇ. ಇವರನ್ನು ಕರ್ನಾಟಕ ರಾಜ್ಯ ರಸ್ತೆ ಸಾರಿಗೆ ನಿಗಮದ ವ್ಯವಸ್ಥಾಪಕ ನಿರ್ದೇಶಕರನ್ನಾಗಿ ಅಧಿಸೂಚನೆ ಸಂಖ್ಯೆ ಇ.ಡಿಪಿಎಆರ್ 190 ಎಸ್‌ಎಎಸ್ 2022 ದಿನಾಂಕ: 18-04-2022 ರಡಿಯಲ್ಲಿ ನೇಮಿಸಲಾಗಿದೆ. ಸದರಿಯವರು ವಾಯವ್ಯ ಕರ್ನಾಟಕ ರಸ್ತೆ ಸಾರಿಗೆ ಸಂಸ್ಥೆ, ಹುಬ್ಬಳ್ಳಿ ಇಲ್ಲಿನ ನಿರ್ದೇಶಕರ ಮಂಡಳಿಗೆ ಅಧಿಕಾರಿಯುತ ನಿರ್ದೇಶಕರಾಗಿರುತ್ತಾರೆ.
3. ಶ್ರೀಮತಿ ಸತ್ಯವತಿ ಜಿ., ಭಾ.ಆ.ಸೇ, ಇವರನ್ನು ಬೆಂಗಳೂರು ಮಹಾನಗರ ಸಾರಿಗೆ ಸಂಸ್ಥೆಯ ವ್ಯವಸ್ಥಾಪಕ ನಿರ್ದೇಶಕರನ್ನಾಗಿ ಅಧಿಸೂಚನೆ ಸಂಖ್ಯೆ ಇ-ಡಿಪಿಎಆರ್ 190 ಎಸ್‌ಎಎಸ್ 2022 ದಿನಾಂಕ: 18.04.2022 ರಡಿಯಲ್ಲಿ ನೇಮಿಸಲಾಗಿದೆ. ಸದರಿಯವರು ವಾಯವ್ಯ ಕರ್ನಾಟಕ ರಸ್ತೆ ಸಂಸ್ಥೆ, ಹುಬ್ಬಳ್ಳಿ ಇಲ್ಲಿನ ನಿರ್ದೇಶಕರ ಮಂಡಳಿಗೆ ಅಧಿಕಾರಿಯುತ ನಿರ್ದೇಶಕರಾಗಿರುತ್ತಾರೆ.
4. ಶ್ರೀ ಭರತ್ ಎಸ್, ಭಾ.ಆ.ಸೇ, ವ್ಯವಸ್ಥಾಪಕ ನಿರ್ದೇಶಕರು ವಾಯವ್ಯ ಕರ್ನಾಟಕ ರಸ್ತೆ ಸಾರಿಗೆ ಸಂಸ್ಥೆ, ಇವರನ್ನು ವಾಯವ್ಯ ಕರ್ನಾಟಕ ರಸ್ತೆ ಸಾರಿಗೆ ಸಂಸ್ಥೆ, ಹುಬ್ಬಳ್ಳಿ ಇಲ್ಲಿನ ನಿರ್ದೇಶಕರ ಮಂಡಳಿಗೆ ಅಧಿಕಾರಿಯುತ ನಿರ್ದೇಶಕರನ್ನಾಗಿ ಅಧಿಸೂಚನೆ ಸಂಖ್ಯೆ ಟಿಡಿ 52 ಟಿಸಿಎಸ್ 2022 ದಿನಾಂಕ : 11.05.2022 ರಡಿಯಲ್ಲಿ ನೇಮಿಸಲಾಗಿದೆ.
5. ಶ್ರೀ ನಿತೀಶ್ ಕೆ., ಭಾ.ಆ.ಸೇ, ಸರ್ಕಾರದ ಉಪ ಕಾರ್ಯದರ್ಶಿ, ಆರ್ಥಿಕ ಇಲಾಖೆ (ಆಯವ್ಯಯ ಮತ್ತು ಸಂಪನ್ಮೂಲ) ಇವರನ್ನು ವಾಯವ್ಯ ಕರ್ನಾಟಕ ರಸ್ತೆ ಸಾರಿಗೆ ಸಂಸ್ಥೆಯ ನಿರ್ದೇಶಕರ ಮಂಡಳಿಗೆ ಅಧಿಕಾರಿಯುತ ನಿರ್ದೇಶಕರನ್ನಾಗಿ ಅಧಿಸೂಚನೆ ಸಂಖ್ಯೆ ಟಿಡಿ 48 ಟಿಸಿಎಸ್ 2022 ದಿನಾಂಕ: 16.05.2022 ರಡಿಯಲ್ಲಿ ನೇಮಿಸಲಾಗಿದೆ.
6. ಶ್ರೀ ಎಂ. ರಾಚಪ್ಪ , ಕೆ.ಎ.ಎಸ್ (ಆಯ್ಕೆ ಶ್ರೇಣಿ) ಇವರನ್ನು ಕಲ್ಯಾಣ ಕರ್ನಾಟಕ ರಸ್ತೆ ಕರ್ನಾಟಕ ರಸ್ತೆ ಸಾರಿಗೆ ಸಂಸ್ಥೆಯ ವ್ಯವಸ್ಥಾಪಕ ನಿರ್ದೇಶಕರನ್ನಾಗಿ ಅಧಿಸೂಚನೆ ಸಂಖ್ಯೆ ಸಿಸುಇ 110 ಆಸೇವೆ 2022 ದಿನಾಂಕ : 30-05-2022 ರಡಿಯಲ್ಲಿ ನೇಮಿಸಲಾಗಿದೆ. ಸದರಿಯವರು ವಾಯವ್ಯ ಕರ್ನಾಟಕ ರಸ್ತೆ ಸಾರಿಗೆ ಸಂಸ್ಥೆ, ಹುಬ್ಬಳ್ಳಿ ಇಲ್ಲಿನ ನಿರ್ದೇಶಕರ ಮಂಡಳಿಗೆ ಅಧಿಕಾರಿಯುತ ನಿರ್ದೇಶಕರಾಗಿರುತ್ತಾರೆ.
7. ಡಾ ಬಸವರಾಜ ಎಸ್ ಕೆಲಗಾರ , ಬಿನ್ ಷಣ್ಮುಖಪ್ಪ ಸಾ: ರಾಣೇಬೆನ್ನೂರು, ಹಾವೇರಿ ಜಿಲ್ಲೆ ಇವರನ್ನು ವಾಯವ್ಯ ಕರ್ನಾಟಕ ರಸ್ತೆ ಸಾರಿಗೆ ಸಂಸ್ಥೆಯ ಅಧ್ಯಕ್ಷರನ್ನಾಗಿ ಅಧಿಸೂಚನೆ ಸಂಖ್ಯೆ ಟಿಡಿ 24 ಟಿಸಿಎಸ್ 2023 ದಿನಾಂಕ: 14.02.2023 ರಡಿಯಲ್ಲಿ ನೇಮಿಸಲಾಗಿದೆ. ಸದರಿಯವರು ದಿನಾಂಕ: 17-02-2023 ರಂದು ಅಧ್ಯಕ್ಷರು ಹುದ್ದೆಯ ಕಾರ್ಯಾಭಾರವನ್ನು ವಹಿಸಿಕೊಂಡಿರುತ್ತಾರೆ.
8. ಶ್ರೀ ಶಿವಾನಂದ ಮ್ಯಾಗೇರಿ, ಹಿರೇಬೆಂಡಿಗೇರಿ ಗ್ರಾಮ, ಶಿಗ್ಗಾವ ತಾಲ್ಲೂಕು, ಹಾವೇರಿ ಜಿಲ್ಲೆ ಇವರನ್ನು ವಾಯವ್ಯ ಕರ್ನಾಟಕ ರಸ್ತೆ ಸಾರಿಗೆ ಸಂಸ್ಥೆಯ ಉಪಾಧ್ಯಕ್ಷರನ್ನಾಗಿ ಅಧಿಸೂಚನೆ ಸಂಖ್ಯೆ ಟಿಡಿ 24 ಟಿಸಿಎಸ್ 2023 ದಿನಾಂಕ: 14.02.2023 ರಡಿಯಲ್ಲಿ ನೇಮಿಸಲಾಗಿದೆ. ಸದರಿಯವರು ದಿನಾಂಕ : 17-02-2023 ರಂದು ಉಪಾಧ್ಯಕ್ಷರು ಹುದ್ದೆಯ ಕಾರ್ಯಾಭಾರವನ್ನು ವಹಿಸಿಕೊಂಡಿರುತ್ತಾರೆ.
9. ಶ್ರೀ ಬಸಣ್ಣ ಸಾವೂರ (ಬಸವರಾಜ ಶೇಖಪ್ಪ ಸಾವೂರ), ತೆಗ್ಗಿಹಳ್ಳಿ ಗ್ರಾಮ ಸವಣೂರು ತಾಲ್ಲೂಕು, ಹಾವೇರಿ ಜಿಲ್ಲೆ, ಇವರನ್ನು ವಾಯವ್ಯ ಕರ್ನಾಟಕ ರಸ್ತೆ ಸಾರಿಗೆ ಸಂಸ್ಥೆಯ ನಿರ್ದೇಶಕರ ಮಂಡಳಿಗೆ ಅಧಿಕಾರೇತರ ನಿರ್ದೇಶಕರನ್ನಾಗಿ ಅಧಿಸೂಚನೆ ಸಂಖ್ಯೆ ಟಿಡಿ 25 ಟಿಸಿಎಸ್ 2023 ದಿನಾಂಕ: 14.02.2023 ರಡಿಯಲ್ಲಿ ನೇಮಿಸಲಾಗಿದೆ.





10. ಶ್ರೀ ಸಂಗಪ್ಪ ಎರಿಸೀಮೆ, ಸವಣೂರು ನಗರ, ಹಾವೇರಿ ಜಿಲ್ಲೆ ಇವರನ್ನು ವಾಯವ್ಯ ಕರ್ನಾಟಕ ರಸ್ತೆ ಸಾರಿಗೆ ಸಂಸ್ಥೆಯ ನಿರ್ದೇಶಕರ ಮಂಡಳಿಗೆ ಅಧಿಕಾರೇತರ ನಿರ್ದೇಶಕರನ್ನಾಗಿ ಅಧಿಸೂಚನೆ ಸಂಖ್ಯೆ ಟಿಡಿ 41 ಟಿಸಿಎಸ್ 2023 ದಿನಾಂಕ: 08.03.2023 ರಡಿಯಲ್ಲಿ ನೇಮಿಸಲಾಗಿದೆ.

ಮೇಲಿನ ಎಲ್ಲಾ ಬದಲಾವಣೆಗಳನ್ನೊಳಗೊಂಡಂತೆ, ದಿನಾಂಕ: 31-03-2023 ರಂದು ಇದ್ದ ವಾಯವ್ಯ ಕರ್ನಾಟಕ ರಸ್ತೆ ಸಾರಿಗೆ ಸಂಸ್ಥೆಯ ನಿರ್ದೇಶಕ ಮಂಡಳಿಯ ಪಟ್ಟಿ

1	ಡಾ   ಬಸವರಾಜ ಎಸ್. ಕೆಲಗಾರ ಬಿನ್ ಷಣ್ಮುಖಪ್ಪ, ಕೆಲಗಾರ ಮೆಡಿಕಲ್ ಸೆಂಟರ್ ವಿನಾಯಕ ನಗರ, ರಾಣೆಬೆನ್ನೂರು, ಹಾವೇರಿ ಜಿಲ್ಲೆ.	ಅಧ್ಯಕ್ಷರು (ಅಧಿಕಾರೇತರ)
2	ಶ್ರೀ ಶಿವಾನಂದ ಮ್ಯಾಗೇರಿ ಹಿರೇಬೆಂಡಿಗೇರಿ ಗ್ರಾಮ, ಸವಣೂರು ತಾಲ್ಲೂಕು, ಹಾವೇರಿ ಜಿಲ್ಲೆ.	ಉಪಾಧ್ಯಕ್ಷರು (ಅಧಿಕಾರೇತರ)
3	ಡಾ. ಎನ್. ವಿ. ಪ್ರಸಾದ, , ಭಾ.ಆ.ಸೇ ಸರ್ಕಾರದ ಕಾರ್ಯದರ್ಶಿಗಳು, ಸಾರಿಗೆ ಇಲಾಖೆ, ಬಹುಮಹಡಿ ಕಟ್ಟಡ, ಬೆಂಗಳೂರು-560 001	ನಿರ್ದೇಶಕರು (ಅಧಿಕಾರಿಯುತ)
4	ಶ್ರೀ ವಿ. ಅನ್ವುಕುಮಾರ್, ಭಾ.ಆ.ಸೇ ವ್ಯವಸ್ಥಾಪಕ ನಿರ್ದೇಶಕರು, ಕರ್ನಾಟಕ ರಾಜ್ಯ ರಸ್ತೆ ಸಾರಿಗೆ ನಿಗಮ ಕೇಂದ್ರ ಕಛೇರಿ, ಶಾಂತಿನಗರ, ಬೆಂಗಳೂರು-560 027.	ನಿರ್ದೇಶಕರು (ಅಧಿಕಾರಿಯುತ)
5	ಶ್ರೀ.ಮತಿ ಸತ್ಯವತಿ ಜಿ. ಭಾ.ಆ.ಸೇ ವ್ಯವಸ್ಥಾಪಕ ನಿರ್ದೇಶಕರು, ಬೆಂಗಳೂರು ಮಹಾನಗರ ಸಾರಿಗೆ ಸಂಸ್ಥೆ, ಕೇಂದ್ರ ಕಛೇರಿ, ಶಾಂತಿನಗರ, ಬೆಂಗಳೂರು-560 027.	ನಿರ್ದೇಶಕರು (ಅಧಿಕಾರಿಯುತ)
6	ಶ್ರೀ. ನಿತೀಶ್ ಕೆ. ಭಾ.ಆ.ಸೇ ಉಪ ಕಾರ್ಯದರ್ಶಿಗಳು, ಆರ್ಥಿಕ ಇಲಾಖೆ, (ಆಯವ್ಯಯ ಮತ್ತು ಸಂಪನ್ಮೂಲ) ವಿಧಾನ ಸೌಧ, ಬೆಂಗಳೂರು - 560001;	ನಿರ್ದೇಶಕರು (ಅಧಿಕಾರಿಯುತ)
7	ಶ್ರೀ. ಭರತ್ ಎಸ್., ಭಾ.ಆ.ಸೇ ವ್ಯವಸ್ಥಾಪಕ ನಿರ್ದೇಶಕರು, ವಾಯವ್ಯ ಕರ್ನಾಟಕ ರಸ್ತೆ ಸಾರಿಗೆ ಸಂಸ್ಥೆ, ಕೇಂದ್ರ ಕಛೇರಿ, ಗೋಕುಲ ರಸ್ತೆ, ಹುಬ್ಬಳ್ಳಿ - 580 030.	ನಿರ್ದೇಶಕರು (ಅಧಿಕಾರಿಯುತ)
8	ಶ್ರೀ. ಪರೇಶ್ ಕುಮಾರ್ ಗೋಯಲ್, ನಿರ್ದೇಶಕರು (ಸಾರಿಗೆ) ರಸ್ತೆ ಸಾರಿಗೆ ಮತ್ತು ಹೆದ್ದಾರಿ ಸಚಿವಾಲಯ, ಭಾರತ ಸರ್ಕಾರ, ಸಾರಿಗೆ ಭವನ, ನಂ.1, ಸಂಸತ್ ಮಾರ್ಗ, ಹೊಸದೆಹಲಿ -110 001.	ನಿರ್ದೇಶಕರು (ಅಧಿಕಾರಿಯುತ)
9	ಶ್ರೀ. ಎಂ. ರಾಜಪ್ಪ, ಕೆ.ಎ.ಎಸ್(ಆಯ್ಕೆ ಶ್ರೇಣಿ) ವ್ಯವಸ್ಥಾಪಕ ನಿರ್ದೇಶಕರು, ಕಲ್ಯಾಣ ಕರ್ನಾಟಕ ರಸ್ತೆ ಸಾರಿಗೆ ಸಂಸ್ಥೆ, ಕೇಂದ್ರ ಕಛೇರಿ, ಸಾರಿಗೆ ಸದನ, ಮುಖ್ಯ ರಸ್ತೆ, ಕಲಬುರಗಿ-585 102	ನಿರ್ದೇಶಕರು (ಅಧಿಕಾರಿಯುತ)
10	ಶ್ರೀ. ಅಶೋಕ ಗುರುಸಿದ್ದಪ್ಪ ಮಳಗಿ, ಸಾ: ಮಂಟೂರು, ಹುಬ್ಬಳ್ಳಿ ತಾಲ್ಲೂಕು, ಧಾರವಾಡ ಜಿಲ್ಲೆ.	ನಿರ್ದೇಶಕರು (ಅಧಿಕಾರೇತರ)



11	ಶ್ರೀ. ಸಂತೋಷಕುಮಾರ ಐ ಪಾಟೀಲ್, ಮಾಜಿ ಜಿಲ್ಲಾ ಪಂಚಾಯತ್ ಸದಸ್ಯರು, ಹೆತ್ತೊಡಲು ನಿವಾಸ, 2ನೇ ಅಡ್ಡ ರಸ್ತೆ, ಬೀರೇಶ್ವರ ನಗರ, ರಾಣಬೆನ್ನೂರು, ಹಾವೇರಿ ಜಿಲ್ಲೆ.	ನಿರ್ದೇಶಕರು (ಅಧಿಕಾರೇತರ)
12	ಶ್ರೀ. ಸಿದ್ದಲಿಂಗೇಶ್ವರ ಮಠದ್, ನಂ. 128, 3ನೇ ಅಡ್ಡ ರಸ್ತೆ, ವಿಜಯನಗರ, ಹುಬ್ಬಳ್ಳಿ, ಧಾರವಾಡ ಜಿಲ್ಲೆ.	ನಿರ್ದೇಶಕರು (ಅಧಿಕಾರೇತರ)
13	ಶ್ರೀ. ಸದಾಶಿವ ಗುರಪ್ಪ ತೇಲಿ ಚಿಚಿಖಂಡಿ ಗ್ರಾಮ ಮುದೋಳ ತಾಲ್ಲೂಕು, ಬಾಗಲಕೋಟೆ ಜಿಲ್ಲೆ.	ನಿರ್ದೇಶಕರು (ಅಧಿಕಾರೇತರ)
14	ಶ್ರೀ ಬಸಣ್ಣ ಸಾವೂರ (ಶ್ರೀ ಬಸವರಾಜ ಶೇಖಪ್ಪ ಸಾವೂರ) ತೆಗ್ಗಿಹಳ್ಳಿ ಗ್ರಾಮ, ಸವಣೂರು ತಾಲ್ಲೂಕು, ಹಾವೇರಿ ಜಿಲ್ಲೆ.	ನಿರ್ದೇಶಕರು (ಅಧಿಕಾರೇತರ)
15	ಶ್ರೀ ಸಂಗಪ್ಪ ಎರಿಸೀಮೆ ಸವಣೂರು ತಾಲ್ಲೂಕು, ಹಾವೇರಿ ಜಿಲ್ಲೆ.	ನಿರ್ದೇಶಕರು (ಅಧಿಕಾರೇತರ)

2022-23 ನೇ ಸಾಲಿನಲ್ಲಿ 02 (ಎರಡು) ನಿರ್ದೇಶಕರ ಮಂಡಳಿ ಸಭೆಗಳು ನಡೆದಿವೆ. ಒಟ್ಟು 37 ವಿಷಯಗಳನ್ನು ಮಂಡಿಸಲಾಗಿದ್ದು ಒಟ್ಟು 05 ವಿಷಯಗಳು ಪ್ರಸರಣ ಮೂಲಕ ಮಂಡಿಸಿದ್ದು ಒಟ್ಟು 42 ಠರಾವುಗಳನ್ನು ಹೊರಡಿಸಲಾಗಿದೆ.



**ಪರಿಚ್ಛೇದ-2**  
**ಆಡಳಿತ ಇಲಾಖೆ**

**2.1 ಕಾರ್ಯ ವ್ಯವಸ್ಥೆ :**

ಸಂಸ್ಥೆಯ ವ್ಯಾಪ್ತಿಯಲ್ಲಿ ಒಟ್ಟು 9 ವಿಭಾಗಗಳು ಹಾಗೂ 55 ಘಟಕಗಳು ಕಾರ್ಯಾಚರಣೆಯಲ್ಲಿವೆ. ದಿ: 27-05-2022 ರಂದು ಗದಗ ವಿಭಾಗದ ಶಿರಹಟ್ಟಿ ಘಟಕ ಹಾಗೂ ದಿನಾಂಕ 20-06-2022 ರಂದು ಚಿಕ್ಕೋಡಿ ವಿಭಾಗದ ಹುಕ್ಕೇರಿ ಘಟಕಗಳು ಕಾರ್ಯರಂಭ ಮಾಡಿರುತ್ತವೆ ದಿ.: 31-03-2023 ರಂದು ಘಟಕಗಳ ಸಂಖ್ಯೆ ಮತ್ತು ವಿಭಾಗಗಳ ಅನುಸೂಚಿ ಕಾರ್ಯಾಚರಣೆಯನ್ನು ತ:ಖ್ತೆ-1 ರಲ್ಲಿ ಸೂಚಿಸಿದೆ.

**ತ:ಖ್ತೆ - 1**

ಕ್ರಮ ಸಂಖ್ಯೆ	ವಿಭಾಗಗಳು	ಘಟಕಗಳ ಸಂಖ್ಯೆ	ಅನುಸೂಚಿಗಳ ಸಂಖ್ಯೆ	ಪ್ರಮುಖ ಬಸ್ ನಿಲ್ದಾಣಗಳ ಸಂಖ್ಯೆ
1	ಬೆಳಗಾವಿ	7	660	19
2	ಹುಬ್ಬಳ್ಳಿ	5	438	14
3	ಧಾರವಾಡ	4	325	18
4	ಉತ್ತರ ಕನ್ನಡ	6	481	15
5	ಬಾಗಲಕೋಟೆ	8	640	24
6	ಗದಗ	8	514	26
7	ಚಿಕ್ಕೋಡಿ	7	601	27
8	ಹಾವೇರಿ	6	483	27
9	ಹುಬ್ಬಳ್ಳಿ-ಧಾರವಾಡ ನಗರ/ಸಾರಿಗೆ	4	398	6
	ಒಟ್ಟು	55	4540	176

**2.2 ಸಿಬ್ಬಂದಿಗಳ ಸ್ಥಿತಿಗತಿ ಮತ್ತು ಸಿಬ್ಬಂದಿಗಳ ಪ್ರಮಾಣ :**

**1. ಸಿಬ್ಬಂದಿ :**

31-03-2023 ರಂದು ಸಂಸ್ಥೆಯು ಒಟ್ಟು 21449 ಖಾಯಂ ನೌಕರರನ್ನು ಹೊಂದಿದ್ದು, 31-03-2022 ರಂದು ಸಂಸ್ಥೆಯು ಒಟ್ಟು 22174 ನೌಕರರನ್ನು ಹೊಂದಲಾಗಿತ್ತು. ವರ್ಗವಾರು ವಿವರವನ್ನು ತ:ಖ್ತೆ-2ರಲ್ಲಿ ನೀಡಲಾಗಿದೆ.

**ತ:ಖ್ತೆ - 2**

ಕ್ರಮ ಸಂಖ್ಯೆ	ವರ್ಗ	ನೌಕರರ ಸಂಖ್ಯೆ	
		31-03-2022	31-03-2023
	ಖಾಯಂ ಸಿಬ್ಬಂದಿ		
1	1ನೇ ಮತ್ತು 2ನೇ ದರ್ಜೆಯ ಅಧಿಕಾರಿಗಳು	176	169
2	3ನೇ ಮತ್ತು 4 ನೇ ದರ್ಜೆಯ ನೌಕರರು		
	1. ಚಾಲಕರು	4571	4337
	2. ನಿರ್ವಾಹಕರು	2986	2771
	3. ಚಾಲಕ ಕಂ ನಿರ್ವಾಹಕರು	8316	8251
	4. ಸಂಚಾರ ಮೇಲ್ವಿಚಾರಕ ಸಿಬ್ಬಂದಿ	855	876
	5. ತಾಂತ್ರಿಕ	3031	2898
	6. ಆಡಳಿತ	2224	2132
	7. ಕಾಮಗಾರಿ	15	15
	ಒಟ್ಟು 3 ಮತ್ತು 4ನೇ ದರ್ಜೆಯ ನೌಕರರು	21998	21280
	ಒಟ್ಟು ಖಾಯಂ ಸಿಬ್ಬಂದಿ	22174	21449





ಒಂದನೇ ಮತ್ತು ಎರಡನೇ ದರ್ಜೆಯ ಒಟ್ಟು 169 ಅಧಿಕಾರಿಗಳಿದ್ದು, ಅಧಿಕಾರಿಗಳ ಸಂಖ್ಯೆಯು, ನಿಗಮದ ಒಟ್ಟು ನೌಕರರ ಸಂಖ್ಯೆಯ ಶೇಕಡ 0.79 ರಷ್ಟಿದೆ. ದಿನಾಂಕ: 31-03-2023 ರಂದು ಅಧಿಕಾರಿಗಳ ಪ್ರಮಾಣವು ಸಿಬ್ಬಂದಿ ಸಂಖ್ಯೆಗೆ 1:127 ಆಗಿರುತ್ತದೆ.

**2. ಸಿಬ್ಬಂದಿ ಪ್ರಮಾಣ :**

ಪ್ರಸಕ್ತ ವರದಿ ವರ್ಷದ ಅಂತ್ಯಕ್ಕೆ ಒಟ್ಟು 4540 ಅನುಸೂಚಿಗಳಿದ್ದು ಇವುಗಳ ಕಾರ್ಯಾಚರಣೆಗಾಗಿ ವಿಭಾಗಗಳಲ್ಲಿ ಒಟ್ಟು 21449 ನೌಕರರು ಕೆಲಸ ಮಾಡುತ್ತಿದ್ದಾರೆ. ವಿಭಾಗಗಳಲ್ಲಿ ಅನುಸೂಚಿಗೆ ಅಧಿಕಾರಿಗಳನ್ನು ಸೇರಿಸಿದಂತೆ ನೌಕರರ ಪ್ರಮಾಣವು ಸರಾಸರಿ 4.63 ಆಗಿರುತ್ತದೆ. ಪ್ರಾದೇಶಿಕ ಕಾರ್ಯಾಗಾರ, ಪ್ರಾದೇಶಿಕ ತರಬೇತಿ ಕೇಂದ್ರ ಮತ್ತು ಕೇಂದ್ರ ಕಛೇರಿ ಸೇರಿಸಿದಂತೆ ಪ್ರತಿ ಅನುಸೂಚಿಗೆ ದಿನಾಂಕ : 31-03-2023 ರಂದು ಸಿಬ್ಬಂದಿಗಳ ಪ್ರಮಾಣವು 4.73 ಇರುತ್ತದೆ.

ತ:ಖೈ-3 ರಲ್ಲಿ ಸಿಬ್ಬಂದಿ ವರ್ಗದ ಸಂಖ್ಯೆ ಮತ್ತು ಪ್ರತಿ ಅನುಸೂಚಿಗೆ ಸಿಬ್ಬಂದಿಗಳ ಪ್ರಮಾಣವನ್ನು ನೀಡಲಾಗಿದೆ. ವಿಭಾಗವಾರು ವಿವರಣೆಯನ್ನು ಅನುಬಂಧ-1 ರಲ್ಲಿ ನಮೂದಿಸಲಾಗಿದೆ.

**ತ:ಖೈ - 3**

ಕ್ರಮ ಸಂಖ್ಯೆ	ವಿವರಗಳು	31-03-2022 ರಂದು ಇದ್ದಂತೆ		31-03-2023 ರಂದು ಇದ್ದಂತೆ	
		ಸಿಬ್ಬಂದಿ	ಪ್ರತಿ ಅನುಸೂಚಿಗೆ ಸಿಬ್ಬಂದಿ ಪ್ರಮಾಣ	ಸಿಬ್ಬಂದಿ	ಪ್ರತಿ ಅನುಸೂಚಿಗೆ ಸಿಬ್ಬಂದಿ ಪ್ರಮಾಣ
1	ಕಾರ್ಯಾಚರಣೆ ವಿಭಾಗಗಳು	21702	4.87	21009	4.63
2	ಪ್ರಾದೇಶಿಕ ತರಬೇತಿ ಕೇಂದ್ರ / ಪ್ರಾದೇಶಿಕ ಕಾರ್ಯಾಗಾರ ಹುಬ್ಬಳ್ಳಿ ಕಾಮಗಾರಿ ವಿಭಾಗ, ಬೆಳಗಾವಿ/ ಹುಬ್ಬಳ್ಳಿ ಕೇಂದ್ರ ಕಛೇರಿ	248	0.06	231	0.05
3	ಕೇಂದ್ರ ಕಛೇರಿ	224	0.05	209	0.05
	<b>ಒಟ್ಟು</b>	<b>22174</b>	<b>4.98</b>	<b>21449</b>	<b>4.73</b>

**2.3 ನೇಮಕಾತಿ :**

ಪ್ರಸಕ್ತ ವರ್ಷದಲ್ಲಿ ಪದವ್ಯಂದ ಮತ್ತು ನೇಮಕಾತಿ ನಿಯಮಾವಳಿಗಳನ್ವಯ 10 ತಾಂತ್ರಿಕ ಸಹಾಯಕ, 4 ನಿರ್ವಾಹಕ, 3 ಚಾಲಕ, 2 ಚಾಲಕ ಕಂ ನಿರ್ವಾಹಕ, 1-ಸಹಾಯಕ (ಕಛೇರಿ), 2- ಕಛೇರಿ ಸಹಾಯಕ (ಸ್ವಚ್ಛತೆ), ಸೇರಿಸಿದಂತೆ ಒಟ್ಟು 22 ಸಿಬ್ಬಂದಿಗಳ ನೇಮಕಾತಿಯನ್ನು ಮಾಡಲಾಯಿತು. ಹುದ್ದೆವಾರು ನೇಮಕಾತಿಯ ವಿವರಗಳನ್ನು ತ:ಖೈ-4 ರಲ್ಲಿ ನೀಡಲಾಗಿದೆ.

**ತ:ಖೈ - 4**

ಕ್ರ.ಸಂ.	ಹುದ್ದೆ	2022-23 ರಲ್ಲಾದ ನೇಮಕಾತಿಯ ವಿವರ			
		ಪ.ಜಾ.	ಪ.ಪಂ	ಇತರೆ	ಒಟ್ಟು
1	ಕಿರಿಯ ಸಹಾಯಕ ಕಂ ಡಿಇಟಿ	0	0	0	0
2	ತಾಂತ್ರಿಕ ಸಹಾಯಕ	2	2	6	10
3	ನಿರ್ವಾಹಕ	0	1	3	4
4	ಚಾಲಕ	0	2	1	3
5	ಚಾಲಕ-ಕಂ-ನಿರ್ವಾಹಕ	1	0	1	2
6	ಕಛೇರಿ ಸಹಾಯಕ (ತೋಟಗಾರಿಕೆ)	0	0	0	0
7	ಸಹಾಯಕ (ಕಛೇರಿ)	0	0	1	1
8	ಕಛೇರಿ ಸಹಾಯಕ (ಸ್ವಚ್ಛತೆ)	1	0	1	2
	<b>ಒಟ್ಟು</b>	<b>4</b>	<b>5</b>	<b>13</b>	<b>22</b>

ವರ್ಷದ ಕೊನೆಯಲ್ಲಿ 3294 ಪರಿಶಿಷ್ಟ ಜಾತಿಯ ಮತ್ತು 1176 ಪರಿಶಿಷ್ಟ ಪಂಗಡದ ನೌಕರರಿದ್ದರು. ಪರಿಶಿಷ್ಟ ಜಾತಿ ಮತ್ತು ಪರಿಶಿಷ್ಟ ಪಂಗಡಗಳ ನೌಕರರು ಒಟ್ಟು ಸಿಬ್ಬಂದಿ ವರ್ಗಕ್ಕೆ ಅನುಕ್ರಮವಾಗಿ ಶೇಕಡ 15.4 ಮತ್ತು ಶೇಕಡ 5.5 ಪ್ರಮಾಣದಲ್ಲಿರುತ್ತಾರೆ. ದಿನಾಂಕ: 31-03-2022 & 31-03-2023 ರಂದು ಉದ್ಯೋಗದಲ್ಲಿದ್ದ ಪರಿಶಿಷ್ಟ ಜಾತಿ ಮತ್ತು ಪರಿಶಿಷ್ಟ ಪಂಗಡದ ನೌಕರರ ಪ್ರಮಾಣವನ್ನು ತ:ಖೈ-5 ರಲ್ಲಿ ನೀಡಲಾಗಿದೆ.



ತ:ಖ್ಯೆ - 5

ಕ್ರಮ ಸಂಖ್ಯೆ	ವರ್ಗವಾರು ವಿವರ	ಕರ್ತವ್ಯ ನಿರತ ನೌಕರರ ಸಂಖ್ಯೆ					
		31-03-2022 ರಂದು ಇದ್ದಂತೆ			31-03-2023 ರಂದು ಇದ್ದಂತೆ		
		ಒಟ್ಟು	ಪರಿಶಿಷ್ಟ ಜಾತಿ	ಪರಿಶಿಷ್ಟ ಪಂಗಡ	ಒಟ್ಟು	ಪರಿಶಿಷ್ಟ ಜಾತಿ	ಪರಿಶಿಷ್ಟ ಪಂಗಡ
1	1ನೇ ದರ್ಜೆ ಅಧಿಕಾರಿಗಳು	77	19	8	73	17	7
2	2ನೇ ದರ್ಜೆ ಅಧಿಕಾರಿಗಳು	99	20	8	96	21	7
3	3ನೇ ದರ್ಜೆ ನೌಕರರು :						
	ಅ) ಆಡಳಿತ ಮತ್ತು ಇತರೆ	1906	302	108	1828	285	100
	ಆ) ಸಂಚಾರ						
	1 ಮೇಲ್ವಿಚಾರಕರು	855	206	42	876	208	52
	2 ಚಾಲಕರು, ನಿರ್ವಾಹಕರು	15873	2374	870	15359	2258	832
	ಇ) ತಾಂತ್ರಿಕ	3031	467	173	2898	439	167
	ಒಟ್ಟು (ಅ + ಆ + ಇ)	21665	3349	1193	20961	3190	1151
4	4 ನೇ ದರ್ಜೆ ನೌಕರರು	333	65	10	319	66	11
	<b>ಒಟ್ಟು</b>	<b>22174</b>	<b>3453</b>	<b>1219</b>	<b>21449</b>	<b>3294</b>	<b>1176</b>

2.4 ತರಬೇತಿ ಸೌಲಭ್ಯಗಳು :

ಸಂಸ್ಥೆಯು ಸಿಬ್ಬಂದಿಗಳಿಗೆ ಪ್ರಾದೇಶಿಕ ತರಬೇತಿ ಕೇಂದ್ರ, ಹುಬ್ಬಳ್ಳಿಯಲ್ಲಿ ತರಬೇತಿಗಳನ್ನು ನೀಡುವುದಲ್ಲದೇ ಹೊರ ತರಬೇತಿ ಸಂಸ್ಥೆ / ಕಂಪನಿಗಳಿಗೆ ಸಿಬ್ಬಂದಿಗಳನ್ನು ತರಬೇತಿಗಾಗಿ ನಿಯೋಜಿಸಲಾಗುತ್ತಿದೆ.

2022-23 ನೇ ಸಾಲಿನಲ್ಲಿ ಸಂಸ್ಥೆಯು ವಿವಿಧ ವರ್ಗದ ಅಧಿಕಾರಿಗಳಿಗೆ/ನೌಕರರಿಗೆ ನೀಡಿದ ತರಬೇತಿಯ ವಿವರ ಈ ಕೆಳಗಿನಂತಿರುತ್ತದೆ.

1	ಪ್ರಾದೇಶಿಕ ತರಬೇತಿ ಕೇಂದ್ರ ಹುಬ್ಬಳ್ಳಿ : 2022-23 ನೇ ಸಾಲಿನಲ್ಲಿ ಸಂಸ್ಥೆಯ ಹುಬ್ಬಳ್ಳಿಯ ಪ್ರಾದೇಶಿಕ ತರಬೇತಿ ಕೇಂದ್ರದಲ್ಲಿ 3278 ಸಿಬ್ಬಂದಿಗಳಿಗೆ ಹಾಗೂ 114 ಅಧಿಕಾರಿಗಳಿಗೆ ವುನಶ್ವೇತನ/ವಿಶೇಷ ತರಬೇತಿ 22 ಸಿಬ್ಬಂದಿಗಳಿಗೆ ಪರಿಚಯ ತರಬೇತಿ ನೀಡಲಾಗಿರುತ್ತದೆ.
2.	ಎ.ಎಸ್.ಆರ್.ಟಿ.ಯು : ಎ.ಎಸ್.ಆರ್.ಟಿ.ಯು ವತಿಯಿಂದ ನವದೆಲಿಯಲ್ಲಿ ಆಯೋಜಿಸಲಾದ ತರಬೇತಿ ಕಾರ್ಯಕ್ರಮಕ್ಕೆ 11 ಜನ ಅಧಿಕಾರಿ ಹಾಗೂ ಒಬ್ಬ ಸಿಬ್ಬಂದಿಗೆ ನೀಡಲಾಗಿರುತ್ತದೆ.
3.	ಸಿ.ಐ.ಆರ್.ಟಿ. ಪುಣೆರವರಿಂದ 15 ಜನ ಅಧಿಕಾರಿಗಳಿಗೆ ವಿವಿಧ ರೀತಿಯ ತರಬೇತಿ ನೀಡಲಾಗಿರುತ್ತದೆ
4.	ಜಿಲ್ಲಾ ತರಬೇತಿ ಸಂಸ್ಥೆ, ಧಾರವಾಡ ರವರಿಂದ ಆಯೋಜಿಸಲಾದ ವಿವಿಧ ತರಬೇತಿ ಕಾರ್ಯಕ್ರಮದಲ್ಲಿ 19 ಜನ ಸಿಬ್ಬಂದಿಗಳಿಗೆ ತರಬೇತಿಯನ್ನು ನೀಡಲಾಗಿರುತ್ತದೆ.
5.	ಟಾಟಾ ಮೋಟಾರ್ಸ್ ಇವರಿಂದ ಆಯೋಜಿಸಲಾದ ಟಾಟಾ ಬಿಎಸ್-4 ವಾಹನಗಳ ಕುರಿತಾದ ತರಬೇತಿ ಕಾರ್ಯಕ್ರಮಕ್ಕೆ 3 ಜನ ಅಧಿಕಾರಿ ಹಾಗೂ 52 ಸಿಬ್ಬಂದಿಗಳಿಗೆ ತರಬೇತಿ ನೀಡಲಾಗಿರುತ್ತದೆ.
6.	ಡಲ್ ಬೆಂಗಳೂರು ಡಲ್ ಇಲಾಖೆಯ ವತಿಯಿಂದ “City level workshop at Hubli-Dharwad and SUTF web portal offline training “ ಕುರಿತು ಜರುಗಿದ 2 ತರಬೇತಿ ಕಾರ್ಯಕ್ರಮಗಳಿಗೆ 6 ಅಧಿಕಾರಿಗಳನ್ನು ನಿಯೋಜಿಸಲಾಗಿರುತ್ತದೆ.
7.	ಮೆ. ಅಶೋಕ ಲೇಔಂಡ ಕಂಪನಿ ಯ ವತಿಯಿಂದ 18 ಜನ ಸಿಬ್ಬಂದಿಗಳಿಗೆ ತರಬೇತಿ ನೀಡಲಾಗಿರುತ್ತದೆ.
8.	ಮೆ. ವೆಬ್ಬೋ ಕಂ ಲಿಮಿಟೆಡ್, ರವರಿಂದ ಫ್ರಂಟ್ ಬ್ರೆಕ್ ಸಿಸ್ಟಂ & ರಿಪೀರ್ ಮೆಂಟೆನನ್ಸ್ ಕುರಿತು 7 ಜನ ಸಿಬ್ಬಂದಿಗೆ ತರಬೇತಿ ನೀಡಲಾಗಿರುತ್ತದೆ.
9.	ಮೆ. ಐಷರ್ ಕಂಪನಿ ವತಿಯಿಂದ ಕೆಎಂಪಿಇಲ್ ಕುರಿತು 26 ಜನ ಸಿಬ್ಬಂದಿಗೆ ತರಬೇತಿಗೆ ನೀಡಲಾಗಿರುತ್ತದೆ.
10.	ಐಆರ್‌ಟಿಇ ಫರಿದಾಬಾದ್ ಇವರಿಂದ ರೋಡ್ ಸೇಫ್ಟಿ ಮ್ಯಾನೇಜ್‌ಮೆಂಟ್ ಕುರಿತು 12 ಜನ ಅಧಿಕಾರಿಗಳಿಗೆ ತರಬೇತಿ ನೀಡಲಾಗಿರುತ್ತದೆ.



11.	ಮೆ. ZF ಕಮರ್ಷಿಯಲ್ ವೆಹಿಕಲ್ ಕಂಪೋಲ್ ಸಿಸ್ಟಂ ಇಂಡಿಯಾ ಲಿಮಿಟೆಡ್ ರವರಿಂದ ಡಾಕಿಂಗ್ & ಬ್ರೇಕ್ ಸಿಸ್ಟಂ ಮೇಂಟೆನನ್ಸ್ ಕುರಿತು 13 ಜನ ಸಿಬ್ಬಂದಿಗಳಿಗೆ ತರಬೇತಿ ನೀಡಲಾಗಿರುತ್ತದೆ.
12.	ಮೂಲ ಸೌಕರ್ಯ ಅಭಿವೃದ್ಧಿ, ಬಂದರು, ಒಳನಾಡು & ಜಲಸಾರಿಗೆ ಇಲಾಖೆ ಇವರು state level workshop on Asset Monetization and Mid term review of PPP Policy ಕುರಿತು ನೀಡಲಾದ ತರಬೇತಿ ಒಬ್ಬ ಅಧಿಕಾರಿಯನ್ನು ನಿಯೋಜಿಸಲಾಗಿರುತ್ತದೆ.
13.	ಮೆ. M & HR ಸೊಲ್ಯೂಷನ್ಸ್ ಪ್ರೈ ಲಿ ಬೆಂಗಳೂರು ಇವರಿಂದ ನೀಡಲಾದ certificate course on disciplinary proceeding and domestic enquiry ತರಬೇತಿಗೆ 4 ಜನ ಅಧಿಕಾರಿಗಳನ್ನು ನಿಯೋಜಿಸಲಾಗಿರುತ್ತದೆ.
14.	GIZ & GMBH , New Delhi, ಇವರು GIZ workshop cum study tour on city bus operations ಕುರಿತು ನೀಡಲಾದ ತರಬೇತಿಗೆ 2 ಜನ ಅಧಿಕಾರಿಗಳನ್ನು ನಿಯೋಜಿಸಲಾಗಿರುತ್ತದೆ.
15.	IEMI ( India Electric Mobility index) ಬೆಂಗಳೂರು ಇವರು Inception workshop for IEMI ಕುರಿತು ನೀಡಲಾದ ತರಬೇತಿಗೆ ಒಬ್ಬ ಅಧಿಕಾರಿಯನ್ನು ನಿಯೋಜಿಸಲಾಗಿದೆ.
16.	FPI ಬೆಂಗಳೂರು ಇವರಿಂದ ನೀಡಲಾದ 'Gender Budget Training' ತರಬೇತಿಗೆ ಒಬ್ಬ ಅಧಿಕಾರಿಯನ್ನು ನಿಯೋಜಿಸಲಾಗಿರುತ್ತದೆ.
17.	UTTP, New Delhi ಇವರು ಆನ್‌ಲೈನ್ ಮೂಲಕ ನೀಡಿದ ತರಬೇತಿಗೆ 4 ಜನ ಅಧಿಕಾರಿಗಳನ್ನು ನಿಯೋಜಿಸಲಾಗಿರುತ್ತದೆ.
18.	ESCI ಹೈದರಾಬಾದ್ ಇವರಿಂದ Central Motor Vehicles Rules, 1989 and amendments ಕುರಿತು ನೀಡಲಾದ ತರಬೇತಿಗೆ 2 ಜನ ಅಧಿಕಾರಿಗಳನ್ನು ನಿಯೋಜಿಸಲಾಗಿದೆ.
19.	Evolve ತಿರುವನಂತಪುರಂ ಇವರಿಂದ ನೀಡಲಾದ Thiruvananthapuram regarding International Conference & Expo on e-mobility & Alternate fuels' ತರಬೇತಿಗೆ ಒಬ್ಬ ಅಧಿಕಾರಿಯನ್ನು ನಿಯೋಜಿಸಲಾಗಿದೆ.
20.	CSE, New Delhi ಇವರಿಂದ ನೀಡಲಾದ 'CSE's Workshop and training on Electric Bus Operations' ತರಬೇತಿಗೆ ಒಬ್ಬ ಅಧಿಕಾರಿಯನ್ನು ನಿಯೋಜಿಸಲಾಗಿದೆ.
21.	ARI, Pune ಇವರಿಂದ ನೀಡಲಾದ 'Technical & Homologation Requirements of Retro Fitted Hybrid electric buses as per AIS' ತರಬೇತಿಗೆ ಒಬ್ಬ ಅಧಿಕಾರಿಯನ್ನು ನಿಯೋಜಿಸಲಾಗಿದೆ.





**2.5 ಬಹುಮಾನ (ಪುರಸ್ಕಾರ) :**

ಸಂಸ್ಥೆಯಲ್ಲಿ ವಿವಿಧ ವರ್ಗದ ನೌಕರರ ಕೆಲಸದಲ್ಲಿನ ಕಾರ್ಯದಕ್ಷತೆ, ನಿಷ್ಠೆ, ಅತ್ಯುತ್ತಮ ನಡತೆ, ಅಪ್ರತಿಮ ಸೇವೆ, ಇತ್ಯಾದಿಗಳನ್ನು ಗುರುತಿಸಿ, ನಗದು ಬಹುಮಾನ (ಪುರಸ್ಕಾರ) ಮತ್ತು ಪ್ರಮಾಣ ಪತ್ರವನ್ನು ನೀಡುವ ಪ್ರಕ್ರಿಯೆಯನ್ನು ಈ ವರದಿ ವರ್ಷದಲ್ಲಿ ಪಾಲಿಸಲಾಯಿತು. ವಿವಿಧ ಇಲಾಖೆಗಳಲ್ಲಿ ಹಲವಾರು ನೌಕರರಿಗೆ ಬಹುಮಾನವನ್ನು ನೀಡಲಾಯಿತು.

**2.6 ಶಿಸ್ತು ಪ್ರಕರಣಗಳು/ಅಪರಾಧಗಳು ಮತ್ತು ಅವುಗಳ ವಿಲೇವಾರಿ :**

ವರದಿ ವರ್ಷದಲ್ಲಾದ ಅಪರಾಧ ಪ್ರಕರಣಗಳು ಹಾಗೂ ವಿಲೇವಾರಿಯಾದ ಪ್ರಕರಣಗಳ ವಿವರಣೆಯನ್ನು ತಃಖ್ತೆ-6 ರಲ್ಲಿ ನೀಡಲಾಗಿದೆ.

**ತಃಖ್ತೆ - 6**

ಕ್ರ.ಸಂ.	ವಿವರಗಳು	2021-22	2022-23
1	ಹಿಂದಿನ ವರ್ಷದ ಕೊನೆಯ ದಿನ ಬಾಕಿಯಿದ್ದ ಪ್ರಕರಣಗಳ ಸಂಖ್ಯೆ	5636	7558
2.	ವರದಿ ವರ್ಷದಲ್ಲಿ ಪತ್ತೆ ಹಚ್ಚಲಾದ ಪ್ರಕರಣಗಳು		
	ಅ) ನಿರ್ವಾಹಕರಿಗೆ ಸಂಬಂಧಿಸಿದಂತೆ	13898	17476
	ಆ) ಚಾಲಕರಿಗೆ ಸಂಬಂಧಿಸಿದಂತೆ	19495	20412
	ಇ) ತಾಂತ್ರಿಕ ಸಿಬ್ಬಂದಿಗಳಿಗೆ ಸಂಬಂಧಿಸಿದಂತೆ	3163	2511
	ಈ) ಇತರೆ ಸಿಬ್ಬಂದಿಗಳಿಗೆ ಸಂಬಂಧಿಸಿದಂತೆ	2839	2820
	<b>ಒಟ್ಟು (ಅ ದಿಂದ ಈ)</b>	<b>39395</b>	<b>43219</b>
3.	<b>ಒಟ್ಟು (1+2)</b>	<b>45031</b>	<b>50777</b>
	ತೀರ್ಮಾನವಾದ ಪ್ರಕರಣಗಳ ಸಂಖ್ಯೆ		
	ಅ) ವಜಾ ತೆಗೆದು ಹಾಕಲಾದ ಪ್ರಕರಣಗಳು	141	188
	ಆ) ಅಮಾನತ್ತುಗೊಂಡವರು (ವಿಶೇಷ ಶಿಕ್ಷೆ ಅಡಿಯಲ್ಲಿ)	0	0
	ಇ) ದಂಡ ವಿಧಿಸಿದ ಪ್ರಕರಣಗಳು	3172	82
	ಈ) ಎಚ್ಚರಿಕೆ/ವಾಗ್ಗಡನೆ ವಿಧಿಸಿದ ಪ್ರಕರಣಗಳು	2596	3084
	ಉ) ಇತರೆ ಶಿಕ್ಷೆಗಳು		
	1) ವೇತನ ಬಡ್ಡಿಯನ್ನು ತಡೆಹಿಡಿದದ್ದು	717	1229
	2) ವೇತನ ಶ್ರೇಣಿಯನ್ನು ಕೆಳಹಂತಕ್ಕೆ ಇಳಿಸಿದವು	354	571
	3) ಬಡ್ಡಿಯನ್ನು ತಡೆಹಿಡಿದಿದ್ದು	0	0
	4) ಗೈರು ಹಾಜರಿ ಅವಧಿಯನ್ನು ಗೈರು ಹಾಜರು ಎಂದೆ ಪರಿಗಣಿಸಿದ/ರಜೆ ಮಂಜೂರು ಮಾಡಿದ ಪ್ರಕರಣಗಳು	192	1226
	5) ದೋಷ ಮುಕ್ತ	92	273
	6) ತರಬೇತಿ ಅವಧಿ ಮುಂದೂಡಿದ	1	5
	7) ಮುಕ್ತಾಯಗೊಳಿಸಿದ (ವಿವಿಧ ಕಾರಣಗಳಿಂದ)	1271	791
	7) ನಷ್ಟ ವಸೂಲಿ	27800	38799
	8) ದಂಡ ವಿಧಿಸದೆ ಮುಕ್ತಾಯಗೊಳಿಸಿದ ಪ್ರಕರಣಗಳು	1137	997
	<b>ಒಟ್ಟು( ಅ ದಿಂದ ಉ)</b>	<b>37473</b>	<b>47245</b>
4.	ವರ್ಷದ ಕೊನೆಯ ದಿನದಂದು ಇತ್ಯರ್ಥವಾಗದೆ ಉಳಿದ ಪ್ರಕರಣಗಳು	7558	3532

ಮೂರು ಮತ್ತು ನಾಲ್ಕನೇ ದರ್ಜೆಯ ಎಲ್ಲಾ ಸಿಬ್ಬಂದಿ ವರ್ಗದವರ ಮೇಲೆ ಗಂಭೀರ ಮತ್ತು ಸಣ್ಣಪುಟ್ಟ ದಂಡನೆಗಳನ್ನು ವಿಧಿಸುವ ಪ್ರಾಧಿಕಾರವನ್ನು ಅಯಾ ವಿಭಾಗಗಳ ಮುಖ್ಯಸ್ಥರಿಗೆ ಕೊಡಲಾಗಿದೆ. ಇತರೆ ವಿಭಾಗೀಯ ಅಧಿಕಾರಿಗಳಿಗೂ ಘಟಕ ವ್ಯವಸ್ಥಾಪಕರುಗಳಿಗೂ ಅವರವರ ಆಡಳಿತ ನಿಯಂತ್ರಣಕ್ಕೆ ಒಳಪಡುವ 3 ಮತ್ತು 4ನೇ ದರ್ಜೆಯ ನೌಕರರಿಗೆ ಲಘು ದಂಡನೆಗಳನ್ನು ನೀಡುವ ಅಧಿಕಾರವನ್ನು ವಹಿಸಿ ಕೊಡಲಾಗಿದೆ.



## ಪರಿಚ್ಛೇದ-3 ಸಂಚಾರ ಇಲಾಖೆ

### 3.1 ಹೊಸ ವಿಭಾಗ ಮತ್ತು ಘಟಕಗಳ ಸ್ಥಾಪಿಸುವಿಕೆ :

ಪ್ರಸಕ್ತ ವರದಿ ವರ್ಷದಲ್ಲಿ ದಿ. 27-5-2022 ರಂದು ಗದಗ ವಿಭಾಗದ ಶಿರಹಟ್ಟಿ ಘಟಕ ಹಾಗೂ ದಿನಾಂಕ: 20-06-2022 ರಂದು ಚಿಕ್ಕೋಡಿ ವಿಭಾಗದ ಹುಕ್ಕೇರಿ ಘಟಕಗಳು ಕಾರ್ಯಾರಂಭ ಮಾಡಿರುತ್ತವೆ. ಇದರಿಂದಾಗಿ ಸಂಸ್ಥೆಯ ವ್ಯಾಪ್ತಿಯಲ್ಲಿ 9 ವಿಭಾಗಗಳು ಹಾಗೂ 55 ಘಟಕಗಳು ಇರುತ್ತವೆ.

### 3.2 ಮಾರ್ಗಗಳು, ಮಾರ್ಗ ಕಿ.ಮೀ.ಗಳು, ಅನುಸೂಚಿಗಳು, ಅನುಸೂಚಿ ಕಿ.ಮೀ.ಗಳು :

ವರದಿ ವರ್ಷದ ಕೊನೆಯ ದಿನದಂದು ಸಂಸ್ಥೆಯು ಒಟ್ಟು 4113 ಮಾರ್ಗಗಳನ್ನು ಹೊಂದಿದ್ದು, ಹಿಂದಿನ ವರ್ಷದ ಕೊನೆಯ ದಿನದಂದು ಒಟ್ಟು 4050 ಮಾರ್ಗಗಳನ್ನು ಹೊಂದಿತ್ತು. ಮಾರ್ಗಗಳ ಸರಾಸರಿ ಕಿ.ಮೀ.ಗಳ ಉದ್ದವು 31-03-2023 ರಂದು 87.65 ಕಿ.ಮೀ.ಗಳದ್ದಾಗಿತ್ತು.

31-03-2023 ರಲ್ಲಿದ್ದಂತೆ ಮಾರ್ಗಗಳು, ಮಾರ್ಗ ಕಿ.ಮೀ.ಗಳು, ಅನುಸೂಚಿ, ಅನುಸೂಚಿ ಕಿ.ಮೀ.ಗಳ ವಿವರಗಳನ್ನು ತ:ಖ್ತೆ -7 ರಲ್ಲಿ ಕೊಡಲಾಗಿದೆ

### ತ:ಖ್ತೆ - 7

ಕ್ರ. ಸಂ.	ವಿವರಗಳು	ಮಾರ್ಚ್ 31 ರಂದು ಇದ್ದಂತೆ		ಹಿಂದಿನ ಮತ್ತು ವರದಿ ವರ್ಷದ ನಡುವಣ ವ್ಯತ್ಯಾಸ	
		2022	2023	ವಾಸ್ತವಿಕ	ಶೇಕಡ
1	ಮಾರ್ಗಗಳ ಸಂಖ್ಯೆ	4050	4113	63	1.6
2	ಮಾರ್ಗಗಳ ಕಿ.ಮೀ.ಗಳು	361552	360484	-1068	-0.3
3	ಮಾರ್ಗದ ಉದ್ದ(ಸರಾಸರಿ ಕಿ.ಮೀ.ಗಳು)	89.27	87.65	-1.63	-1.8
4	ಅನುಸೂಚಿಗಳ ಸಂಖ್ಯೆ	4457	4540	83	1.9
5	ದಿನವಹಿ ಅನುಸೂಚಿ ಕಿ.ಮೀ.ಗಳು (ಲಕ್ಷಗಳಲ್ಲಿ)	15.51	15.85	0.34	2.2

31-03-2022 ರಂದು ಒಟ್ಟು 4457 ಅನುಸೂಚಿಗಳು ಕಾರ್ಯಾಚರಣೆಯಲ್ಲಿದ್ದು, 31-03-2023 ರಂದು 4540 ಅನುಸೂಚಿಗಳ ಕಾರ್ಯಾಚರಣೆಯಾಗಿದೆ. ಸದರಿ ಅವಧಿಯಲ್ಲಿ ಒಟ್ಟು 83 ಅನುಸೂಚಿಗಳು ಹೆಚ್ಚಾಗಿವೆ. ಪ್ರತಿಶತ ಶೇ. 1.9 ರಷ್ಟು ಹೆಚ್ಚಾಗಿರುತ್ತದೆ. ಅದರಂತೆ, 31-03-2022 ರಲ್ಲಿದ್ದ 15.51 ಲಕ್ಷ ದಿನವಹಿ ಅನುಸೂಚಿ ಕಿ.ಮೀ.ಗಳು 31-03-2023 ಕ್ಕೆ 15.85 ಲಕ್ಷ ಕಿ. ಮೀ. ಗಳಿಗೆ ಹೆಚ್ಚಾಗಿರುತ್ತದೆ. ವಿಭಾಗವಾರು ಮಾರ್ಗ & ಮಾರ್ಗ ಕಿ.ಮೀ.ಗಳು ವಿವರವನ್ನು ಅನುಬಂಧ-2 ರಲ್ಲಿ ನೀಡಲಾಗಿದೆ.

### 3.3 ಅಂತರ ರಾಜ್ಯ ಮಾರ್ಗಗಳು :

ಸಂಸ್ಥೆಯು ನೆರೆ ರಾಜ್ಯಗಳ ಜೊತೆ ಪರಸ್ಪರ ಒಪ್ಪಂದದ ಮೇರೆಗೆ ಕಾರ್ಯಾಚರಣೆ ಮಾಡುತ್ತಿರುವ ಅಂತರ ರಾಜ್ಯ ಮಾರ್ಗಗಳ ವಿವರಗಳನ್ನು ತ:ಖ್ತೆ-8 ರಲ್ಲಿ ಕೊಡಲಾಗಿದೆ.



**ತ:ಖ್ತೆ - 8**

ಕ್ರ. ಸಂ	ರಾಜ್ಯಗಳು	ಮಾರ್ಗಗಳ ಸಂಖ್ಯೆ	ಮಾರ್ಗಗಳ ಉದ್ದ (ಕಿ.ಮೀ.ಗಳಲ್ಲಿ)			ಅನು ಸೂಚಿಗಳ ಸಂಖ್ಯೆ	ಅನುಸೂಚಿ ಕಿ.ಮೀ.		
			ರಾಜ್ಯದ ಒಳಗೆ	ರಾಜ್ಯದ ಹೊರಗೆ	ಒಟ್ಟು		ರಾಜ್ಯದ ಒಳಗೆ	ರಾಜ್ಯದ ಹೊರಗೆ	ಒಟ್ಟು
1	ಆಂಧ್ರ ಪ್ರದೇಶ	17	6885	2357	9242	34	14244	4716	18960
2	ತೆಲಂಗಾಣ	18	6511	3202	9713	46	16834	8294	25128
3	ಗೋವಾ	47	10513	3385	13898	93	24068	9089	33157
4	ಮಹಾರಾಷ್ಟ್ರ	221	49853	28265	78118	464	130858	68239	199097
5	ತಮಿಳುನಾಡು	2	993	409	1402	4	1984	820	2804
	<b>ಒಟ್ಟು</b>	<b>305</b>	<b>74755</b>	<b>37618</b>	<b>112373</b>	<b>641</b>	<b>187988</b>	<b>91158</b>	<b>279146</b>

**3.4(ಅ) ನಗರ ಮತ್ತು ಹೊರವಲಯ ಸಾರಿಗೆ ಸೇವೆಗಳು :**

ಹುಬ್ಬಳ್ಳಿ, ಧಾರವಾಡ, ಬೆಳಗಾವಿ, ಬಾಗಲಕೋಟೆ & ಗದಗ-ಬೆಟಗೇರಿ, ಕುಮಟಾ ನಗರಗಳಲ್ಲಿ ಸಾರಿಗೆ ಸೇವೆ/ನಗರ ಹೊರವಲಯ ಸೇವೆಯನ್ನು ನೀಡಲಾಗಿದೆ.

ವಾಯವ್ಯ ಕರ್ನಾಟಕ ರಸ್ತೆ ಸಾರಿಗೆ ಸಂಸ್ಥೆಯು ಕ್ರಮಿಸುತ್ತಿರುವ ಒಟ್ಟು ಅನುಸೂಚಿ ಕಿ.ಮೀ.ಗಳಲ್ಲಿ 1,29,122 ಕಿ.ಮೀ. ಗಳು ನಗರ ಸಾರಿಗೆ /ಹೊರವಲಯ ಸಾರಿಗೆಯದ್ದಾಗಿರುತ್ತದೆ. ದಿನಾಂಕ: 31-03-2023 ರಂದು ಸಂಸ್ಥೆಯು ಸಲ್ಲಿಸುತ್ತಿರುವ ದಿನವಹಿ ಸೇವೆಯಲ್ಲಿ ಶೇಕಡ 8.1% ರಷ್ಟು ನಗರ ಸಾರಿಗೆ/ಹೊರವಲಯ ಸಾರಿಗೆಯದ್ದಾಗಿರುತ್ತದೆ. ನಗರ ಸಾರಿಗೆಯ ವಿವರಗಳನ್ನು ತ:ಖ್ತೆ-9 ರಲ್ಲಿ ಕೊಡಲಾಗಿದೆ.

**ತ:ಖ್ತೆ - 9**

ಕ್ರಮ ಸಂಖ್ಯೆ	ನಗರಗಳು	31-03-2023 ರಂದು ಇದ್ದಂತೆ			
		ಮಾರ್ಗಗಳು	ಮಾರ್ಗಗಳು ಕಿ.ಮೀ.ಗಳು	ಅನುಸೂಚಿಗಳು	ದಿನವಹಿ ಅನುಸೂಚಿ ಕಿ.ಮೀ.ಗಳು
1	ಹುಬ್ಬಳ್ಳಿ - ಧಾರವಾಡ	259	2834	431	94145
3	ಬೆಳಗಾವಿ	98	1624	138	28734
4	ಬಾಗಲಕೋಟೆ	5	125	4	825
5	ಗದಗ & ಬೆಟಗೇರಿ	14	17	26	4970
6	ಕುಮಟಾ	1	8	2	448
	<b>ಒಟ್ಟು</b>	<b>377</b>	<b>4708</b>	<b>601</b>	<b>129122</b>



### 3.4 (ಆ) ಗ್ರಾಮಾಂತರ ಸಾರಿಗೆ :

ವರ್ಷದ ಕೊನೆಯಲ್ಲಿ ಗ್ರಾಮಾಂತರ ಸಾರಿಗೆಯು ದಿನವಹಿ 14,55,834 ಕಿ.ಮೀ.ಗಳಿದ್ದು, ಗ್ರಾಮಾಂತರ ಸೇವೆಯ ಶೇಕಡಾ ಪ್ರಮಾಣವು ಒಟ್ಟು ಕಾರ್ಯಾಚರಣೆಗೆ 94.1 ರಷ್ಟು ಆಗಿತ್ತು. ಸಂಸ್ಥೆಯು ಸಾಮಾನ್ಯ, ವೇಗದೂತ, ತಡೆರಹಿತ ಮತ್ತು ರಾತ್ರಿ ಪ್ರಯಾಣದ ಸೌಕರ್ಯವನ್ನು ಪ್ರಯಾಣಿಕರಿಗೆ ಒದಗಿಸಿದೆ. ಅಲ್ಲದೆ ರಾಜಹಂಸ, ವೋಲ್ವೋ ಹಾಗೂ ಹವಾನಿಯಂತ್ರಿತ/ನಿಯಂತ್ರಣ ರಹಿತ ಸ್ಲೀಪರ್ ಕೋಚ್ ವಾಹನಗಳ ಸೌಲಭ್ಯವನ್ನೂ ಸಹ ಒದಗಿಸಿರುತ್ತದೆ.

ದಿನಾಂಕ 31-03-2023 ರಂದು ಸೇವಾವಾರು ಕಾರ್ಯಾಚರಣೆ ವಿವರಗಳನ್ನು ತ:ಖೆ-10 ರಲ್ಲಿ ಕೊಡಲಾಗಿದೆ.

#### ತ:ಖೆ - 10

ಕ್ರಮ ಸಂಖ್ಯೆ	ವಿವಿಧ ನಮೂನೆ ಸೇವೆಗಳು	ದಿನವಹಿ ಅನುಸೂಚಿ ಕಿ.ಮೀ.ಗಳು	ಗ್ರಾಮಾಂತರ ಸೇವೆಯ ಶೇಕಡಾವಾರು ಪ್ರಮಾಣ	ಸೇವೆಯ ಶೇಕಡಾ ವಾರು ಪ್ರಮಾಣ
1	ಸಾಮಾನ್ಯ	490792	33.7	31.0
2	ವೇಗದೂತ	879921	60.4	55.6
3	ರಾಜಹಂಸ	26221	1.8	1.7
4	ಸ್ಲೀಪರ್ ಕೋಚ್ (ಹವಾನಿಯಂತ್ರಿತ)	9414	0.6	0.6
5	ಸ್ಲೀಪರ್ ಕೋಚ್ (ಹವಾನಿಯಂತ್ರಣ ರಹಿತ)	31772	2.2	2.0
6	ವೋಲ್ವೋ (ಹವಾನಿಯಂತ್ರಿತ)	17714	1.2	1.1
	ಒಟ್ಟು	1455834	99.9	92.0

#### (ಅ) ದೂರ ಪ್ರಯಾಣದ ಮತ್ತು ರಾತ್ರಿ ಪ್ರಯಾಣದ ಸೇವೆಗಳು :

ಎಲ್ಲಾ ಜಿಲ್ಲಾ ಕೇಂದ್ರಗಳಿಂದ, ತಾಲ್ಲೂಕಾ ಕೇಂದ್ರಗಳಿಂದ ರಾಜ್ಯದ ರಾಜಧಾನಿಯಾದ ಬೆಂಗಳೂರು ನಗರಕ್ಕೆ ಮತ್ತು ರಾಜ್ಯದ ಹಾಗೂ ನೆರೆ ರಾಜ್ಯಗಳ ಕೆಲವು ಮುಖ್ಯ ಸ್ಥಳಗಳಿಗೆ ನೇರ ಮತ್ತು ವೇಗದೂತ ಮತ್ತು ರಾತ್ರಿ ಸಾರಿಗೆ ಸೇವೆಗಳನ್ನು ಕಾರ್ಯಾಚರಣೆ ಮಾಡಲಾಗುತ್ತಿದೆ. 31-03-2023 ರ ವೇಳೆಗೆ 200 ಕಿ.ಮೀ.ಗಳಿಂದ 1000 ಕಿ.ಮೀ. ದೂರದ 823 ಮಾರ್ಗಗಳಲ್ಲಿ ದೂರ ಪ್ರಯಾಣದ ವಾಹನಗಳನ್ನು ಓಡಿಸಲಾಗುತ್ತಿದೆ. ಇವುಗಳಲ್ಲಿ ಕೆಲವು ಜಿಲ್ಲಾ ಕೇಂದ್ರಗಳು ಮತ್ತು ರಾಜ್ಯದ ಒಳ ಹೊರಗಿನ ಮುಖ್ಯ ಸ್ಥಳಗಳನ್ನು ಸಂಪರ್ಕಿಸುವ ರಾತ್ರಿ ಸೇವೆಗಳು ಸೇರಿವೆ.

#### (ಆ) ವೇಗದೂತ ಮತ್ತು ತಡೆರಹಿತ ಸೇವೆಗಳು :

ನೇರ ಹಾಗೂ ಶೀಘ್ರ ಸಾರಿಗೆ ಸೌಲಭ್ಯವನ್ನು ಪ್ರಯಾಣಿಕರಿಗೆ ಒದಗಿಸುವುದಕ್ಕಾಗಿ ಕಡಿಮೆ ನಿಲುಗಡೆಯನ್ನೊಳಗೊಂಡ, ಸಾಮಾನ್ಯ ಪ್ರಯಾಣ ದರಕ್ಕಿಂತ ಸ್ವಲ್ಪ ಹೆಚ್ಚು ದರದಲ್ಲಿ ವೇಗದೂತ ಪ್ರಯಾಣದ ಸೇವೆಯನ್ನು ಓಡಿಸಲಾಗುತ್ತಿದೆ. ಕೆಲವು ಗೊತ್ತುಪಡಿಸಿದ ಮಾರ್ಗಗಳ ಮೇಲೆ ಮಾತ್ರ ಓಡಿಸಲಾಗುತ್ತದೆ. ದಿನಾಂಕ: 31-03-2023 ರಂದು 2133 ವೇಗದೂತ ಮತ್ತು ತಡೆರಹಿತ ವಾಹನಗಳು, ದಿನವಹಿ 8,79,921 ಕಿ.ಮೀ.ಗಳನ್ನು ಕ್ರಮಿಸುತ್ತಿದ್ದು, ಇದು ಗ್ರಾಮಾಂತರ ಸಂಚಾರದ ಒಟ್ಟು ಶೇಕಡ 60.4 ಭಾಗದಷ್ಟಿತ್ತು.

#### (ಇ) ಪ್ರತಿಷ್ಠಿತ ಸೇವೆಗಳು :

ಪ್ರಯಾಣಿಕರಿಗೆ ಅತ್ಯುತ್ತಮ ಸಾರಿಗೆ ಸೇವೆ ಕಲ್ಪಿಸುವ ನಿಟ್ಟಿನಲ್ಲಿ, ವಿಶೇಷವಾಗಿ ರಾತ್ರಿ ವೇಳೆಯಲ್ಲಿ ಸಂಸ್ಥೆಯಿಂದ ಪ್ರತಿಷ್ಠಿತ ವಾಹನಗಳ ಕಾರ್ಯಾಚರಣೆ ಮಾಡಲಾಗುತ್ತಿದೆ.

ದಿನಾಂಕ 31-03-2023 ರಂದು 61 ರಾಜಹಂಸ, 82 ಸ್ಲೀಪರ್ ಕೋಚ್ ಮತ್ತು 32 ವೋಲ್ವೋ ವಾಹನಗಳು ಇದ್ದು, ರಾಜಹಂಸ, ಸ್ಲೀಪರ್ ಕೋಚ್ ಮತ್ತು ವೋಲ್ವೋ ವಾಹನಗಳು ಕ್ರಮವಾಗಿ ದಿನವಹಿ 26,221 ಕಿ.ಮೀ, 41,186 ಕಿ.ಮೀ, ಮತ್ತು 17,714 ಕಿ.ಮೀ.ಗಳ ದೂರವನ್ನು ಕ್ರಮಿಸುತ್ತವೆ. ಇವುಗಳ ಪ್ರಮಾಣ ಅನುಕ್ರಮವಾಗಿ 1.8%, 2.8%, ಹಾಗೂ 1.2% ಇರುತ್ತದೆ.



**3.5 ಪ್ರಯಾಣ ದರಗಳು :**

ಪ್ರಯಾಣ ದರಗಳ ವಿವರಣೆಯನ್ನು ಅನುಸೂಚಿ "ಆ"ನಲ್ಲಿ ಕೊಡಲಾಗಿದೆ.

**3.6 ಕಾರ್ಯಾಚರಣೆಯ ಪ್ರಗತಿ :**

ಪ್ರಸ್ತುತ ವರ್ಷದಲ್ಲಿ ಈಗಿರುವ ಸಾರಿಗೆ ಸೇವೆಯನ್ನು ಮತ್ತಷ್ಟು ಸದೃಢಗೊಳಿಸುವತ್ತ ಪ್ರಯತ್ನವನ್ನು ಮಾಡಲಾಗಿದೆ. ವಿಭಾಗವಾರು ಕಾರ್ಯಾಚರಣೆಯ ಪ್ರಮುಖ ಸಾಧನೆಗಳನ್ನು ಅನುಬಂಧ 2 ಮತ್ತು 3 ರಲ್ಲಿ ಕೊಡಲಾಗಿದೆ. ಕೆಲವು ಪ್ರಮುಖಾಂಶಗಳು ಈ ಕೆಳಗಿನಂತಿವೆ.

**(ಅ) ಕ್ರಮಿಸಿದ ಕಿ.ಮೀ.ಗಳು :**

ವರದಿ ವರ್ಷದಲ್ಲಿ ಕ್ರಮಿಸಿದ ಕಿ.ಮೀ.ಗಳ ವಿವರಣೆಯನ್ನು ಹಿಂದಿನ ವರ್ಷಕ್ಕೆ ಹೋಲಿಸಿ ತ:ಖೈ-11 ರಲ್ಲಿ ಕೊಡಲಾಗಿದೆ.

**ತ:ಖೈ 11**

ಕ್ರ. ಸಂ	ಕಾರ್ಯಾಚರಣೆ ಅಂಶಗಳು	ಅವಧಿ		ಹಿಂದಿನ ವರ್ಷಕ್ಕೂ ಮತ್ತು ಸದರಿ ವರ್ಷಕ್ಕೂ ನಡುವಿನ ವ್ಯತ್ಯಾಸ	
		2021-22	2022-23	ವಾಸ್ತವಿಕ	ಶೇಕಡ
1	ಕಾರ್ಯಾಚರಣೆಯ ಕಿ.ಮೀ.ಗಳು (ಲಕ್ಷಗಳಲ್ಲಿ) ಅ) ಒಟ್ಟು (ಗ್ರಾಸ್) ಆ) ಪರಿಣಾಮಕಾರಿ ಇ) ಆದಾಯರಹಿತ	3917.62	5601.61	1683.99	43.0
		3832.56	5492.92	1660.36	43.3
		85.06	108.69	23.63	27.8
2	ಪರಿಣಾಮಕಾರಿ ಕಿ.ಮೀ.ಗಳಿಗೆ ಆದಾಯ ರಹಿತ ಕಿ.ಮೀ.ಗಳ ಶೇಕಡಾವಾರು ಪ್ರಮಾಣ	2.2	2.0	-0.2	-9.1
3	ದಿನವಹಿ ಕ್ರಮಿಸಿದ ಪರಿಣಾಮಕಾರಿ ಕಿ.ಮೀ.ಗಳು	10.50	15.05	4.55	43.3

2021-22 ನೇ ಸಾಲಿನಲ್ಲಿ 3832.56 ಲಕ್ಷ ಪರಿಣಾಮಕಾರಿ ಕಿ.ಮೀ.ಗಳನ್ನು ಕ್ರಮಿಸಿದ್ದು, ವರದಿ ವರ್ಷದಲ್ಲಿ ಕ್ರಮಿಸಿದ ಪರಿಣಾಮಕಾರಿ ಕಿ.ಮೀ. ಗಳು 5492.92 ಲಕ್ಷಗಳಿಗೆ ಹೆಚ್ಚಾಗಿರುತ್ತದೆ. ಸಂಸ್ಥೆಯ ದಿನವಹಿ ಕ್ರಮಿಸಿದ ಸರಾಸರಿ ಪರಿಣಾಮಕಾರಿ ಕಿ.ಮೀ. 10.50 ಲಕ್ಷ ಕಿ.ಮೀ.ಗಳಿಂದ 15.05 ಲಕ್ಷ ಕಿ.ಮೀ.ಗಳಿಗೆ ಹೆಚ್ಚಾಗಿರುತ್ತದೆ. ಅಂದರೆ 4.55 ಲಕ್ಷ ಕಿ.ಮೀ. ಅಥವಾ ಶೇಕಡಾ 43.3 ರಷ್ಟು ಹೆಚ್ಚಾಗಿರುತ್ತದೆ. ಆದಾಯ ರಹಿತ ಕಿ.ಮೀ.ಗಳ ಶೇಕಡಾವಾರು ಪ್ರಮಾಣವು ಪರಿಣಾಮಕಾರಿ ಕಿ.ಮೀ. ಗಳಿಗೆ ಕಳೆದ ಸಾಲಿನಲ್ಲಿದ್ದ 2.2 ರಿಂದ 2.0 ಕ್ಕೆ ಕಡಿಮೆಯಾಗಿದೆ. ವಿಭಾಗವಾರು ಕಿ.ಮೀ.ಗಳ ವಿವರವನ್ನು ಅನುಬಂಧ-3 ರಲ್ಲಿ ನಮೂದಿಸಿದೆ.

**ಆ) ವಾಹನಗಳು ಮತ್ತು ಅವುಗಳ ಬಳಕೆ :**

2021-22 ಹಾಗೂ 2022-23 ರಲ್ಲಿ ಕಾರ್ಯಾಚರಣೆಗಾಗಿ ಬಳಸಲಾದ ವಾಹನಗಳ ವಿವರಗಳನ್ನು ತ:ಖೈ-12 ರಲ್ಲಿ ಕೊಡಲಾಗಿದೆ.

**ತ:ಖೈ 12**

ಕ್ರ. ಸಂ	ಕಾರ್ಯಾಚರಣೆ ಅಂಶಗಳು	ಅವಧಿ		ಹಿಂದಿನ ವರ್ಷಕ್ಕೆ ವ್ಯತ್ಯಾಸ	
		2021-22	2022-23	ವಾಸ್ತವಿಕ	ಶೇಕಡಾವಾರು
1	ವಿಭಾಗಗಳಿಗೆ ಸೇರಿದ ಸರಾಸರಿ ವಾಹನಗಳ ಸಂಖ್ಯೆ	4797.2	4789.3	-7.9	-0.2
2	ಓಡಾಡಿದ ವಾಹನಗಳ ಸರಾಸರಿ ಸಂಖ್ಯೆ	3287.8	4444.9	1157.1	35.2
3	ವಾಹನ ಸಮೂಹದ ಶೇಕಡಾವಾರು ಬಳಕೆ	68.5	92.8	24.3	35.4
4	ದಿನವಹಿ ಸರಾಸರಿ ವಾಹನ ಬಳಕೆ ಅ) ಒಟ್ಟು ಕಿ.ಮೀ.ಗಳ ಮೇಲೆ ಆ) ಒಟ್ಟು ಪರಿಣಾಮಕಾರಿ ಕಿ.ಮೀ.ಗಳ ಮೇಲೆ	326.5	345.3	18.8	5.8
		319.4	338.6	19.2	6.0
5	ಪ್ರಯಾಣಿಕರನ್ನು ಕೊಂಡೊಯ್ಯುವ ಸಾಮರ್ಥ್ಯ (ಸರಾಸರಿ)	47.9	47.9	0.0	0.0
6	ಸಾಗಿಸಿದ ಪ್ರಯಾಣಿಕರ ಒಟ್ಟು ಸಂಖ್ಯೆ (ಲಕ್ಷಗಳಲ್ಲಿ)	3880.05	6184.52	2304.47	59.4
7	ದಿನವಹಿ ಸಾಗಿಸಿದ ಸರಾಸರಿ ಪ್ರಯಾಣಿಕರ ಸಂಖ್ಯೆ (ಲಕ್ಷಗಳಲ್ಲಿ)	10.63	16.94	6.31	59.4





ವಿಭಾಗಗಳು ಹೊಂದಿದ ಸರಾಸರಿ ವಾಹನಗಳ ಸಂಖ್ಯೆ 4789.3 ಇರುತ್ತದೆ. ಸರಾಸರಿ ವಾಹನ ಬಳಕೆಯು 319.4 ಕಿ.ಮೀ.ಗಳಿಂದ 338.6 ಕಿ.ಮೀ.ಗಳಿಗೆ ಹೆಚ್ಚಾಗಿರುತ್ತದೆ. ವಿಭಾಗವಾರು ವಾಹನ ಬಲ ಹಾಗೂ ಅದರ ಬಳಕೆಯ ವರ್ಗೀಕರಣವನ್ನು ಅನುಬಂಧ-4 ರಲ್ಲಿ ನೀಡಲಾಗಿದೆ. 2022-23 ರಲ್ಲಿ ಒಟ್ಟು ಸಾಗಿಸಿದ ಪ್ರಯಾಣಿಕರ ಸಂಖ್ಯೆ 6184.52 ಲಕ್ಷ ಇದ್ದರೆ, ಕಳೆದ ಸಾಲಿನಲ್ಲಿ 3880.05 ಲಕ್ಷವಿತ್ತು.

**(ಇ) ಸರಕು ಸರಂಜಾಮುಗಳ ಸಾಗಣೆ :**

ಪ್ರಯಾಣ ಮಾಡುವ ಪ್ರತಿ ವಯಸ್ಕ ಪ್ರಯಾಣಿಕರಿಗೆ 30 ಕೆ.ಜಿ.ಯಷ್ಟು ಹಾಗೂ ಚಿಕ್ಕ ಮಕ್ಕಳಿಗೆ 15 ಕೆ.ಜಿ.ಯಷ್ಟು ಸರಕನ್ನು ಜೊತೆಯಲ್ಲಿ ಉಚಿತವಾಗಿ ಒಯ್ಯುವ ಸೌಲಭ್ಯವನ್ನು ಪ್ರಸಕ್ತ ವರ್ಷದಲ್ಲಿಯೂ ನೀಡಲಾಗಿದೆ. ಇದಕ್ಕೂ ಮೇಲ್ಪಟ್ಟ ಸರಕಿಗೆ ಕೆಳಕಂಡ ದರವನ್ನು ನಿಗದಿಪಡಿಸಲಾಗಿದೆ.

- 1) ಸರಕು ದರ : 30 ಕೆ.ಜಿ.ತೂಕದ ಪ್ರತಿ ಯುನಿಟ್‌ಗೆ 10 ಹಂತದ ವರೆಗೆ ರೂ. 5/- ರಂತೆ ಕನಿಷ್ಠ ದರ. ಅದರ ಮೇಲ್ಪಟ್ಟು ಪ್ರತಿ ಯುನಿಟ್‌ಗೆ 50 ಪೈಸೆಯಂತೆ ದರ ಆಕರಣೆ ಮಾಡಲಾಗುವುದು.
- 2) ವರ್ತಮಾನ ಪತ್ರಿಕೆ : 5 ಕೆ.ಜಿ.ತೂಕದ ಪ್ರತಿ ಹೊರಗೆ ರೂ. 5.00 ದೂರದ ಮಿತಿ ಇಲ್ಲ.
- 3) ಬರಿ ಸರಕು ಸಾಗಣೆ : ಇದಲ್ಲದೆ ಬರಿ ವಸ್ತುಗಳನ್ನು ಸಾರಿಗೆ ವಾಹನಗಳಲ್ಲಿ ಸಾಗಿಸುವ ಸೌಲಭ್ಯವು ಎಲ್ಲಾ ವಿಭಾಗಗಳಲ್ಲಿ ನೀಡಲಾಗಿದೆ. ಪಾರ್ಸೆಲ್ ರವಾನೆ ಸೌಲಭ್ಯವೂ ಎಲ್ಲ ವಿಭಾಗಗಳಲ್ಲಿ ನೀಡಲಾಗಿದೆ.
- 4) ಸರಂಜಾಮುಗಳ ಸಾಗಣೆ : ಸರಂಜಾಮುಗಳ ಸಾಗಣೆಯು ಸೌಲಭ್ಯವನ್ನು ಎಲ್ಲ ವಿಭಾಗಗಳಿಗೆ ವಿಸ್ತರಿಸಲಾಗಿದೆ.

**(ಈ) ಬಸ್ ನಿಲ್ದಾಣ ಮತ್ತು ಪ್ರಯಾಣಿಕರ ತಂಗುದಾಣಗಳು :**

31-03-2023 ರಂದು ಒಟ್ಟು 176 ಪ್ರಮುಖ ಬಸ್ ನಿಲ್ದಾಣಗಳನ್ನು ಸಂಸ್ಥೆಯು ಹೊಂದಿದೆ. ಪ್ರಯಾಣಿಕರ ಅನುಕೂಲಕ್ಕಾಗಿ ಒಟ್ಟು 72 ತಾತ್ಕಾಲಿಕ ಬಸ್ ನಿಲ್ದಾಣಗಳು/ಗ್ರಾಮಾಂತರ ಮಾರ್ಗಾಶ್ರಯಗಳೂ ಇವೆ.

ಸಂಸ್ಥೆಯು ಎಲ್ಲಾ ಬಸ್ ನಿಲ್ದಾಣಗಳಲ್ಲಿ ಪ್ರಯಾಣಿಕರ ಮೂಲಭೂತ ಸೌಲಭ್ಯಗಳಾದ ಶೌಚಾಲಯ, ಕುಡಿಯುವ ನೀರಿನ ಸೌಲಭ್ಯ ಮುಂತಾದವುಗಳನ್ನು ಒದಗಿಸಿ ಅವುಗಳ ನಿರ್ವಹಣೆಯನ್ನು ನೋಡಿಕೊಳ್ಳುತ್ತಿದೆ.

ವರದಿ ವರ್ಷದ ಕೊನೆಯಲ್ಲಿ ಒದಗಿಸಿದ ಸೌಲಭ್ಯ ಹಾಗೂ ಅನುಕೂಲತೆಯನ್ನು ತ:ಖೈ-13 ರಲ್ಲಿ ಕೊಡಲಾಗಿದೆ.

**ತ:ಖೈ-13**

ಕ್ರಮ ಸಂಖ್ಯೆ	ಸೌಲಭ್ಯಗಳು	ಅವಧಿ	
		31-03-2022	31-03-2023
1	ಖಾಯಂ ಬಸ್ ನಿಲ್ದಾಣಗಳು	174	176
2	ತಾತ್ಕಾಲಿಕ ಬಸ್ ನಿಲ್ದಾಣ / ಗ್ರಾಮಾಂತರ ಮಾರ್ಗಾಶ್ರಯಗಳು	82	72
3	ನಗರ ಸಾರಿಗೆ ಆಶ್ರಯದಾಣ	15	0
4	ಉಪಹಾರ ಗೃಹಗಳು	114	115
5	ಮೃದು ಪಾನೀಯಗಳು, ಹಣ್ಣುಗಳು ಬೀಡ, ಪುಸ್ತಕಗಳು ಮತ್ತು ಇತರ ಮಳಿಗೆಗಳು	1328	1302

**(ಉ) ಮುಂಗಡ ಟಿಕೆಟ್ ಖರೀದಿ :**

ಸಂಸ್ಥೆಯು “ಅವತಾರ” ಎಂಬ ಮುಂಗಡ ಟಿಕೆಟ್‌ಗಳನ್ನು ಕಾಯ್ದಿರಿಸುವ ವ್ಯವಸ್ಥೆಯನ್ನು ಜಾರಿಗೆ ತಂದಿದ್ದು, ಕ.ರಾ.ರ.ಸಾ.ನಿ./ವಾ.ಕ.ರ.ಸಾ.ಸಂ./ಕ.ಕ.ರ.ಸಾ.ಸಂ.ಗಳ ಬಸ್ ನಿಲ್ದಾಣಗಳ ಕೌಂಟರ್‌ಗಳಲ್ಲಿ, ಸಂಸ್ಥೆಯು ಪರವಾನಿಗೆ ನೀಡಿದ ಖಾಸಗಿ ಏಜೆಂಟರುಗಳಲ್ಲಿ ಅಥವಾ ಇಂಟರ್‌ನೆಟ್ ಮೂಲಕ ಮುಂಗಡ ಟಿಕೆಟ್ ಕಾಯ್ದಿರಿಸಬಹುದಾಗಿದೆ. ಪ್ರಸಕ್ತ ವರ್ಷದಲ್ಲಿ ‘ಅವತಾರ ತಂತ್ರಾಂಶದ ಮೂಲಕ ಪ್ರತಿದಿನ ಸುಮಾರು 2485 ಶೀಟುಗಳನ್ನು ಪ್ರಯಾಣಿಕರು ಕಾಯ್ದಿರಿಸಿದ್ದು, ಸರಾಸರಿ ರೂ. 18,30,995/- ಮೊತ್ತ ಗಳಿಕೆಯಾಗಿದೆ.



ಸಂಸ್ಥೆಯು ಗುಂಪುಗಳಲ್ಲಿ (ನಾಲ್ಕು ಅಥವಾ ಮೇಲ್ಪಟ್ಟು) ಮುಂಗಡವಾಗಿ ಟಿಕೇಟನ್ನು ಕಾಯ್ದಿರಿಸುವ ಪ್ರಯಾಣಿಕರಿಗೆ ಪ್ರಯಾಣ ದರಕ್ಕೆ 5% ರಷ್ಟು ರಿಯಾಯಿಯನ್ನು ನೀಡುವ ಸೌಲಭ್ಯವನ್ನು ಸಹ ಕಲ್ಪಿಸಲಾಗಿದೆ.

ವೇಗದೂತ ಮತ್ತು ಒಳ್ಳೆಯ ಗುಣಮಟ್ಟದ ಸಾರಿಗೆ ಸೇವೆಗಳಿಗೆ ಪ್ರಯಾಣದಿಂದ ಮರಳಿ ಬರುವ ಟಿಕೇಟನ್ನು ಸಹ ಮುಂಗಡವಾಗಿ ಕಾಯ್ದಿರಿಸಿದಲ್ಲಿ ಪ್ರಯಾಣ ದರಕ್ಕೆ 10% ರಿಯಾಯಿಯನ್ನು ನೀಡಲಾಗುತ್ತಿದೆ.

(ಉ) ಸಾಂದರ್ಭಿಕ ಸಾರಿಗೆ ಒಪ್ಪಂದದ ಸೌಲಭ್ಯಗಳು :

ಪ್ರಯಾಣಿಕರ ಸೇವೆಯ ಜೊತೆಗೆ ಸಾರ್ವಜನಿಕ ಅನುಕೂಲಕ್ಕಾಗಿ ನಿಗದಿತ ದರಗಳಲ್ಲಿ ಸಾಂದರ್ಭಿಕ ಸಾರಿಗೆ ಒಪ್ಪಂದದ ಮೇರೆಗೆ ವಾಹನಗಳನ್ನು ಕಿ.ಮೀ. ಮತ್ತು ಅವಧಿಯ ಆಧಾರದ ಮೇಲೆ ಒದಗಿಸಲಾಗುತ್ತಿದೆ.

ಶೈಕ್ಷಣಿಕ ಪ್ರವಾಸಕ್ಕಾಗಿ ವಿದ್ಯಾರ್ಥಿಗಳಿಗೆ, ಆಟಗಾರರಿಗೆ, ಸಾರಿಗೆ ನೌಕರರಿಗೆ ವಿಶೇಷ ರಿಯಾಯಿ ದರಗಳಲ್ಲಿ ಬಸ್ಸುಗಳನ್ನು ಒದಗಿಸಲಾಗಿದೆ.

31-03-2023 ರಂದು ಜಾರಿಯಲ್ಲಿದ್ದ ಸಾಂದರ್ಭಿಕ ಸಾರಿಗೆ ಒಪ್ಪಂದದ ದರವನ್ನು 'ಅನೂಸೂಚಿ-ಇ' ನಲ್ಲಿ ಕೊಡಲಾಗಿದೆ.

(ಋ-1) - ರಿಯಾಯಿತಿ ನಿಯತಕಾಲಿಕ ಮತ್ತು ಉಚಿತ ಪಾಸುಗಳು :

ಸಂಸ್ಥೆಯ ವಿವಿಧ ವರ್ಗದ ಪ್ರಯಾಣಿಕರಿಗೆ ಹಾಗೂ ವಿದ್ಯಾರ್ಥಿಗಳಿಗೆ ನೀಡಿರುವ ರಿಯಾಯಿತಿಗಳನ್ನು ಈ ಕೆಳಗೆ ವಿವರಿಸಲಾಗಿದೆ.

1	ಪರಿಶಿಷ್ಟ ಜಾತಿ & ಪರಿಶಿಷ್ಟ ಪಂಗಡದ ವಿದ್ಯಾರ್ಥಿಗಳು	ಉಚಿತ (ಸೇವಾ ಶುಲ್ಕ ರೂ. 150/- ವಿಧಿಸಲಾಗುತ್ತಿದೆ.)
2	7 ನೇ ತರಗತಿವರೆಗಿನ ಶಾಲಾ ವಿದ್ಯಾರ್ಥಿಗಳು	ಉಚಿತ (ಸೇವಾ ಶುಲ್ಕ ರೂ. 150/- ವಿಧಿಸಲಾಗುತ್ತಿದೆ.)
3	ಅ) ಹೈಸ್ಕೂಲ್ ವಿದ್ಯಾರ್ಥಿಗಳು	5 ತಿಂಗಳಿಗೆ ರೂ 375/- 10 ತಿಂಗಳಿಗೆ ರೂ 750/-
	ಆ) ಹೈಸ್ಕೂಲ್ ವಿದ್ಯಾರ್ಥಿನಿಗಳು	5 ತಿಂಗಳಿಗೆ ರೂ 275/- 10 ತಿಂಗಳಿಗೆ ರೂ 550/-
4	ಕಾಲೇಜು ವಿದ್ಯಾರ್ಥಿಗಳು	10 ತಿಂಗಳಿಗೆ ರೂ 1050/-
5	ಸಂಜೆ ಕಾಲೇಜು/ಪಿ.ಹೆಚ್.ಡಿ. ವಿದ್ಯಾರ್ಥಿಗಳು	10 ತಿಂಗಳಿಗೆ ರೂ 1350/-
6	ಐ.ಟಿ.ಐ. ವಿದ್ಯಾರ್ಥಿಗಳಿಗೆ	12 ತಿಂಗಳಿಗೆ ರೂ 1310/-
7	ಡಿಪ್ಲೋಮಾ ವಿದ್ಯಾರ್ಥಿಗಳಿಗೆ	10 ತಿಂಗಳಿಗೆ ರೂ. 1050/-
8	ವೃತ್ತಿ ಪರ ಕಾಲೇಜು ವಿದ್ಯಾರ್ಥಿಗಳಿಗೆ (ಇಂಜಿನೀರಿಯರಿಂಗ್/ ಮೆಡಿಕಲ್ )	10 ತಿಂಗಳಿಗೆ ರೂ 1550/-
9	ಸೇವಾ ಶುಲ್ಕ	ಪ್ರತಿ ಪಾಸಿಗೆ ಪ್ರತಿ ಸಾರಿ ರೂ 100/-
10	ಅಪಘಾತ ಪರಿಹಾರ ನಿಧಿ ಶುಲ್ಕ	ರೂ. 5/- ಪ್ರತಿ ತಿಂಗಳಿಗೆ
11	ಕನ್ನಡ ಮತ್ತು ಸಂಸ್ಕೃತಿ ಇಲಾಖೆಯ ಸಾಹಿತಿ/ಕಲಾವಿದರಿಗೆ ಸಂಬಂಧಿಸಿದ ಗಣ್ಯರಿಗೆ ರಾಜ್ಯದೊಳಗೆ ಮತ್ತು ಅಂತರ ರಾಜ್ಯದೊಳಗೆ ಎಲ್ಲಾ ಮಾದರಿಯ ಬಸ್ಸುಗಳಲ್ಲಿ ಪ್ರಯಾಣಿಸಲು ಪ್ರಯಾಣ ದರದಲ್ಲಿ 50% ರಿಯಾಯಿತಿ ನೀಡಲಾಗುತ್ತಿದೆ.	
12	ಕರ್ತವ್ಯ ನಿರ್ವಹಿಸುತ್ತಿರುವ ಪತ್ರಕರ್ತರಿಗೆ ನಗರ ಸಾರಿಗೆ ಬಸ್ಸುಗಳಲ್ಲಿ ಪ್ರಯಾಣಿಸಲು ಪ್ರತಿ ತಿಂಗಳಿಗೆ ರೂ. 10/- ರಂತೆ ಪಾಸುಗಳನ್ನು ಸುತ್ತುಗಳ ನಿರ್ಬಂಧವಿಲ್ಲದೇ ವಿತರಿಸಲಾಗುತ್ತಿದೆ.	
13	ಸಮವಸ್ತ್ರದಲ್ಲಿರುವ ಗೃಹರಕ್ಷಕ ಸಿಬ್ಬಂದಿಗೆ ಕರ್ತವ್ಯ ನಿರ್ವಹಣೆ ಮಾಡುವ ಮತ್ತು ಪರೀಕ್ಷೆಗಳಲ್ಲಿ ಭಾಗವಹಿಸುವ ಸಂದರ್ಭಗಳಲ್ಲಿ ನಗರ ಸಾರಿಗೆ ಬಸ್ಸುಗಳಲ್ಲಿ ಪ್ರಯಾಣ ಮಾಡಲು ಉಚಿತ ಪಾಸುಗಳನ್ನು ನೀಡಲಾಗುತ್ತಿದೆ.	
14	ಅಂಧರಿಗೆ ನಗರ ಸಾರಿಗೆ, ನಗರ ಹೊರವಲಯ ಹಾಗೂ ಗ್ರಾಮಾಂತರ ವಾಹನಗಳಲ್ಲಿ ಕರ್ನಾಟಕದಾದ್ಯಂತ ಉಚಿತವಾಗಿ ಪ್ರಯಾಣ ಮಾಡಲು ಅವಕಾಶ ಕಲ್ಪಿಸಲಾಗಿದೆ.	
15	ಸ್ವಾತಂತ್ರ್ಯೋದ್ಧರಿಗೆ ಹಾಗೂ ಸ್ವಾತಂತ್ರ್ಯೋದ್ಧರ ಪತ್ನಿ/ವಿಧವಾ ಪತ್ನಿಯರಿಗೆ ಜೀವಿತಾವಧಿಯ ವರೆಗೆ ಒಬ್ಬ ಸಹಾಯಕರೊಂದಿಗೆ ಕರ್ನಾಟಕದಾದ್ಯಂತ ಹಾಗೂ ಅಂತರ ರಾಜ್ಯದಲ್ಲಿ ಸಂಸ್ಥೆಯ ಎಲ್ಲಾ ಬಸ್ಸುಗಳಲ್ಲಿ ಉಚಿತವಾಗಿ ಪ್ರಯಾಣಿಸಲು ಅವಕಾಶ ಕಲ್ಪಿಸಲಾಗಿದೆ.	



16	ಅಂಗವಿಕಲರಿಗೆ ಅವರ ವಾಸಸ್ಥಳದಿಂದ 100 ಕಿ. ಮೀ. ವ್ಯಾಪ್ತಿಯಲ್ಲಿ ಸಂಸ್ಥೆಯ ಬಸ್ಸುಗಳಲ್ಲಿ ಪ್ರಯಾಣಿಸಲು ರಿಯಾಯಿತಿ ಬಸ್ ಪಾಸುಗಳನ್ನು ನೀಡಲಾಗುತ್ತಿದೆ.
17	ವಾಯವ್ಯ ಕರ್ನಾಟಕ ರಸ್ತೆ ಸಾರಿಗೆ ಸಂಸ್ಥೆಯ ನಗರ ಮತ್ತು ಉಪನಗರ ಸಾರಿಗೆ ಬಸ್ಸುಗಳಲ್ಲಿ ಪ್ರಯಾಣಿಸಲು ಪ್ರತಿ ಮಾಹೆಗೆ ರೂ. 700/- ರಿಂದ ರೂ. 1000/- ವರೆಗಿನ ಮೊತ್ತದ ರಿಯಾಯಿತಿ ದರದ ಮಾಸಿಕ ಪಾಸುಗಳನ್ನು ವಿತರಿಸಲಾಗುತ್ತಿದೆ.
18	ಕನ್ನಡ ಕ್ರಿಯಾ ಸಮಿತಿ ಅಧ್ಯಕ್ಷರಿಗೆ ರಾಜ್ಯಾದ್ಯಂತ ವೇಗದೂತ ಹಾಗೂ ಸಾಮಾನ್ಯ ಸಾರಿಗೆಗಳಲ್ಲಿ ಪ್ರಯಾಣಿಸಲು ಪಾಸನ್ನು ವಿತರಿಸಲಾಗಿದೆ.
19	ಅರ್ಜುನ ಪ್ರಶಸ್ತಿ ವಿಜೇತರಿಗೆ ರಾಜ್ಯದೊಳಗೆ ಹಾಗೂ ಅಂತರ ರಾಜ್ಯದಲ್ಲಿ ಉಚಿತವಾಗಿ ಪ್ರಯಾಣಿಸಲು ಪಾಸನ್ನು ನೀಡಲಾಗಿದೆ.
20	ಸಾರ್ವಜನಿಕ ಪ್ರಯಾಣಿಕರ ಅನುಕೂಲಕ್ಕಾಗಿ ಹುಬ್ಬಳ್ಳಿ-ಬೆಳಗಾವಿ; ಹುಬ್ಬಳ್ಳಿ-ಗದಗ; ಬಾಗಲಕೋಟೆ ನಗರ; ಬೆಳಗಾವಿ ನಗರ, ಮತ್ತು ಉಪನಗರ, ಬಾಗಲಕೋಟೆ ನಗರ, ಬೆಳಗಾವಿ-ಚಿಕ್ಕೋಡಿ, ಬೆಳಗಾವಿ-ಗೋಕಾಕ್; ಹುಕ್ಕೇರಿ-ಬೆಳಗಾವಿ, ಸಂಕೇಶ್ವರ-ಬೆಳಗಾವಿ ಇತ್ಯಾದಿ ನಗರಗಳ ಮಧ್ಯೆ ಹಾಗೂ ನಗರದಾದ್ಯಂತ ಪ್ರಯಾಣಿಸಲು ಸಾರ್ವಜನಿಕರಿಗಾಗಿ ದೈನಂದಿನ ಪಾಸುಗಳನ್ನು ವಿತರಿಸಲಾಗುತ್ತಿದೆ.
21	ಶಾಲಾ ಮತ್ತು ಕಾಲೇಜು ವಿದ್ಯಾರ್ಥಿಗಳಿಗೆ ಸಾಂದರ್ಭಿಕ ಒಪ್ಪಂದದ ಮೇರೆಗೆ ಕಿ. ಮೀ. ಗೆ ರೂ 37/- ರಂತೆ ಸೇವೆ ಒದಗಿಸಲಾಗುತ್ತಿದೆ.
22	60 ವರ್ಷ ಮತ್ತು ಅದಕ್ಕಿಂತ ಮೇಲ್ಪಟ್ಟ ವಯಸ್ಸಿನ ರಾಜ್ಯದ ಹಿರಿಯ ನಾಗರಿಕರಿಗೆ ಟಿಕೆಟ್ ದರದಲ್ಲಿ 25% ರಷ್ಟು ರಿಯಾಯಿತ್ತನ್ನು ನಗರ, ಉಪನಗರ, ಸಾಮಾನ್ಯ, ವೇಗದೂತ ಮತ್ತು ರಾಜಹಂಸ ಸಾರಿಗೆಗಳಲ್ಲಿ ಪ್ರಯಾಣಿಸುವಾಗ ಒದಗಿಸಲಾಗುತ್ತದೆ.
23	ಜಿಲ್ಲಾ ಕನ್ನಡ ಸಾಹಿತ್ಯ ಪರಿಷತ್ತಿನ ಅಧ್ಯಕ್ಷರಿಗೆ ಸಾಮಾನ್ಯ ಮತ್ತು ವೇಗದೂತ ಸಾರಿಗೆಗಳಲ್ಲಿ ಪ್ರಯಾಣಿಸಲು ಅವರ ಸ್ವಂತ ಜಿಲ್ಲೆಯಲ್ಲಿ ಹಾಗೂ ಬೆಂಗಳೂರಿಗೆ ಉಚಿತ ಪಾಸುಗಳನ್ನು ನೀಡಲಾಗುತ್ತದೆ. ರಾಜ್ಯ ಕನ್ನಡ ಸಾಹಿತ್ಯ ಪರಿಷತ್ತಿನ ಅಧ್ಯಕ್ಷರಿಗೆ ರಾಜ್ಯಾದ್ಯಂತ ಸಾಮಾನ್ಯ ಮತ್ತು ವೇಗದೂತ ಸಾರಿಗೆಗಳಲ್ಲಿ ಪ್ರಯಾಣಿಸಲು ಉಚಿತ ಪಾಸುಗಳನ್ನು ನೀಡಲಾಗುತ್ತಿದೆ. (ಕರಾರಸಾಸಂಸ್ಥೆಯಿಂದ ಪಾಸುಗಳನ್ನು ವಿತರಿಸಲಾಗುತ್ತಿದೆ)
24	ಭಾರತ ಸರ್ಕಾರದಿಂದ ರಾಷ್ಟ್ರೀಯ ಶೌರ್ಯ ಪ್ರಶಸ್ತಿ ಪುರಸ್ಕೃತ ಮಕ್ಕಳಿಗೆ ಅವರ 18 ನೇ ವಯಸ್ಸಿನ ವರೆಗೆ ಸಂಸ್ಥೆಯ ಬಸ್ಸುಗಳಲ್ಲಿ ರಾಜ್ಯಾದ್ಯಂತ ಉಚಿತವಾಗಿ ಪ್ರಯಾಣಿಸಲು ಪಾಸುಗಳನ್ನು ಒದಗಿಸಲಾಗುತ್ತಿದೆ. (ಕರಾರಸಾಸಂಸ್ಥೆಯಿಂದ ಪಾಸುಗಳನ್ನು ವಿತರಿಸಲಾಗುತ್ತಿದೆ)
25	ಹುತಾತ್ಮ ಯೋಧರ ಅವಲಂಬಿತರಿಗೆ ಉಚಿತ ಬಸ್ ಪಾಸ್ ನೀಡಲಾಗುತ್ತಿದೆ.
26	ಎಂಡೋಸಲ್ಮನ್ ಪೀಡಿತರಿಗೆ ಅವರ ವೈದ್ಯಕೀಯ ಚಿಕಿತ್ಸೆಗಾಗಿ ಒಬ್ಬ ಸಹಾಯಕರೊಂದಿಗೆ ಸಂಸ್ಥೆಯ ಸಾಮಾನ್ಯ ಮತ್ತು ವೇಗದೂತ ಬಸ್ಸುಗಳಲ್ಲಿ ರಾಜ್ಯದೊಳಗೆ ಪ್ರಯಾಣಿಸಲು ಉಚಿತ ಬಸ್ ಪಾಸುಗಳನ್ನು ನೀಡಲಾಗುತ್ತಿದೆ.
27	ಗೋವಾ ವಿಮೋಚನಾ ಚಳುವಳಿಗಾರರಿಗೆ ಕರ್ನಾಟಕ ರಾಜ್ಯಾದ್ಯಂತ ಉಚಿತವಾಗಿ ಪ್ರಯಾಣಿಸಲು ಹಾಗೂ 75 ವರ್ಷ ಮೇಲ್ಪಟ್ಟವರಿಗೆ ಒಬ್ಬ ಸಹಾಯಕರೊಂದಿಗೆ ಉಚಿತವಾಗಿ ಪ್ರಯಾಣಿಸಲು ಪಾಸುಗಳನ್ನು ವಿತರಿಸಲಾಗುತ್ತಿದೆ.



(ಋ-2) - ವಾಯವ್ಯ ಕರ್ನಾಟಕ ರಸ್ತೆ ಸಾರಿಗೆ ಸಂಸ್ಥೆಯ ನೌಕರರಿಗೆ ರಿಯಾಯಿತಿ :

1	ಸಂಸ್ಥೆಯಲ್ಲಿ ಕೆಲಸ ಮಾಡುವ ಎಲ್ಲಾ 3 ಮತ್ತು 4ನೇ ದರ್ಜೆಯ ನೌಕರರಿಗೆ ಔದ್ಯೋಗಿಕ ಒಪ್ಪಂದದ ಪ್ರಕಾರ ನಗರ ಸಾರಿಗೆ ವಾಹನಗಳಲ್ಲಿ ಕೆಲಸಕ್ಕೆ ಹಾಜರಾಗಲು ಮತ್ತು ನಿವಾಸಗಳಿಗೆ ಹಿಂದಿರುಗಲು ಉಚಿತ ಪಾಸುಗಳನ್ನು ನೀಡಲಾಗುತ್ತಿದೆ.
2	ಸಂಸ್ಥೆಯಲ್ಲಿ ಕೆಲಸ ಮಾಡುವ ನೌಕರರಿಗೆ ಮತ್ತು ಕುಟುಂಬದವರಿಗೆ ವರ್ಷಕ್ಕೊಮ್ಮೆ ಒಂದು ತಿಂಗಳವರೆಗೆ ಮಾತ್ರ ಸಾರಿಗೆ ಬಸ್ಸುಗಳಲ್ಲಿ ಯಾವುದೇ ಸ್ಥಳಕ್ಕೆ ಹೋಗಿ ಬರಲು ಉಚಿತ ಪಾಸುಗಳನ್ನು ನೀಡಲಾಗುತ್ತಿದೆ
3	ಸಂಸ್ಥೆಯಲ್ಲಿ ಎಲ್ಲಾ ನೌಕರರ ಮಕ್ಕಳಿಗೆ ಶಾಲೆ ಮತ್ತು ಕಾಲೇಜುಗಳಿಗೆ ಹೋಗಿ ಬರಲು ನಗರ ಸಾರಿಗೆ ಹಾಗೂ ಗ್ರಾಮಾಂತರ ಸಾರಿಗೆ ಬಸ್ಸುಗಳಲ್ಲಿ ಪ್ರಯಾಣ ಮಾಡಲು ಉಚಿತ ಪಾಸುಗಳನ್ನು ಕೊಡಲಾಗುತ್ತಿದೆ.

(ಎ) ಸಾರ್ವಜನಿಕ ದೂರುಗಳು :

ಸಾರ್ವಜನಿಕ ದೂರುಗಳ ಪ್ರಮಾಣ ಪ್ರತಿ ಲಕ್ಷ ಪ್ರಯಾಣಿಕರಿಗೆ 2021-22 ರಲ್ಲಿ ಇದ್ದ 0.11 ರಷ್ಟಿದ್ದು, 2022-23 ರಲ್ಲಿ ಇದು 0.07 ಕ್ಕೆ ಕಡಿಮೆಯಾಗಿರುತ್ತದೆ. ಸಾರ್ವಜನಿಕರಿಂದ ಬಂದ ಎಲ್ಲಾ ದೂರುಗಳನ್ನು ಪರಿಶೀಲಿಸಿ, ಸೂಕ್ತ ಕ್ರಮ ಕೈಗೊಳ್ಳಲಾಗಿದೆ. ಸೇವಾ ಸೌಲಭ್ಯಗಳ ಸುಧಾರಣೆಗಾಗಿ ಸಾರ್ವಜನಿಕರಿಂದ ಬಂದ ಸಲಹೆಗಳಿಗೆ ಗಮನ ನೀಡಿ ಸಲಹೆಗಳನ್ನು ಕಾರ್ಯರೂಪಕ್ಕೆ ತರಲು ಸೂಕ್ತ ಕ್ರಮ ಕೈಗೊಳ್ಳಲಾಗಿದೆ.

(ಬಿ) ಚಾತ್ರಾ ವಿಶೇಷ/ಹಬ್ಬದ ದಿನಗಳಲ್ಲಿ ಹೆಚ್ಚಿನ ಸಾರಿಗೆ ಸೇವೆಗಳು :

ಎಲ್ಲಾ ವಿಭಾಗಗಳಲ್ಲಿ ಜಾತ್ರೆ ಧಾರ್ಮಿಕ, ಸಾಮೂಹಿಕ ಮತ್ತು ಸಾಂಸ್ಕೃತಿಕ ಸಮಾರಂಭದ ಸಂದರ್ಭಗಳಲ್ಲಿ ಜನತೆಯ ಅನುಕೂಲಕ್ಕಾಗಿ ಸಂಸ್ಥೆಯು ಈ ವರ್ಷದಲ್ಲಿಯೂ ವಿಶೇಷ ಸಾರಿಗೆ ಸೌಲಭ್ಯವನ್ನು ಒದಗಿಸಿದೆ. 2022-23 ನೇ ಸಾಲಿನಲ್ಲಿ 34 ವಿಶೇಷ ಸಂದರ್ಭಗಳಲ್ಲಿ ಸಾರಿಗೆ ಸೌಲಭ್ಯವನ್ನು ಒದಗಿಸಿದ್ದು, 2021-22 ನೇ ಸಾಲಿನಲ್ಲಿ 12 ವಿಶೇಷ ಸಂದರ್ಭಗಳಲ್ಲಿ ಸಾರಿಗೆ ಸೌಲಭ್ಯವನ್ನು ಒದಗಿಸಲಾಗಿತ್ತು. 2022-23 ನೇ ಸಾಲಿನಲ್ಲಿ ಇಂತಹ ವಿಶೇಷ ಸಾರಿಗೆ ಸೌಲಭ್ಯವನ್ನು ಒದಗಿಸಲು 2250 ವಿಶೇಷ ವಾಹನಗಳನ್ನು ಒದಗಿಸಿ, ಒಟ್ಟು 24.37 ಲಕ್ಷ ಕಿ.ಮೀ.ಗಳನ್ನು ಕ್ರಮಿಸಿ, ರೂ. 1137.93 ಲಕ್ಷಗಳ ಆದಾಯವನ್ನು ಗಳಿಸಿದ್ದು 2021-22 ನೇ ಸಾಲಿನಲ್ಲಿ ಇಂತಹ ವಿಶೇಷ ಸಾರಿಗೆ ಸೌಲಭ್ಯವನ್ನು ಒದಗಿಸಲು 509 ವಿಶೇಷ ವಾಹನಗಳನ್ನು ಒದಗಿಸಿ, ಒಟ್ಟು 6.22 ಲಕ್ಷ ಕಿ.ಮೀ.ಗಳನ್ನು ಕ್ರಮಿಸಿ, ರೂ 304.33 ಲಕ್ಷಗಳ ಆದಾಯವನ್ನು ಗಳಿಸಲಾಗಿತ್ತು.

(ಐ) ಸಾರಿಗೆ ಸೇವೆಯ ಗುಣಮಟ್ಟ :

2022-23 ರಲ್ಲಿ ಒದಗಿಸಲಾದ ಸಾರಿಗೆ ವ್ಯವಸ್ಥೆಯ ಗುಣಮಟ್ಟವನ್ನು ಕಳೆದ ವರ್ಷಕ್ಕೆ ಹೋಲಿಸಿ ತ:ಖೈ-14 ರಲ್ಲಿ ಕೊಡಲಾಗಿದೆ. ವಿಭಾಗವಾರು ವಿವರಣೆಯನ್ನು ಅನುಬಂಧ-5 ರಲ್ಲಿ ಕೊಡಲಾಗಿದೆ.

ತ:ಖೈ-14

ಕ್ರ. ಸಂ.	ವಿವರಗಳು	2021-22	2022-23
1	ಸಮಯಪಾಲನೆ (ಶೇಕಡಾವಾರು) ಗ್ರಾಮಾಂತರ ಸೇವೆಗಳಿಗೆ ಮಾತ್ರ ಅ) ನಿರ್ಗಮನ ಆ) ಆಗಮನ	95.8 97.1	92.9 95.0
2	ಮಾರ್ಗ ಮಧ್ಯ ವಾಹನ ಕೆಟ್ಟು ನಿಲ್ಲುವುದು (ಪ್ರತಿ 10000 ಕಿ.ಮೀ.ಗಳಿಗೆ)	0.04	0.04
3	ಅಪಘಾತಗಳು (ಪ್ರತಿ ಲಕ್ಷ ಕಿ.ಮೀ.ಗೆ)	0.07	0.06

ವರದಿ ವರ್ಷದಲ್ಲಿ ವಾಹನಗಳು ಮಾರ್ಗ ಮಧ್ಯದಲ್ಲಿ ಕೆಟ್ಟು ನಿಲ್ಲುವ ಪ್ರಮಾಣವು ಪ್ರತಿ 10000 ಕಿ.ಮೀ.ಗಳಿಗೆ ಕಳೆದ ಸಾಲಿನಲ್ಲಿದ್ದ 0.04 ರಷ್ಟೇ ಇರುತ್ತದೆ.. ಅಪಘಾತಗಳ ಪ್ರಮಾಣವು ಪ್ರತಿ ಲಕ್ಷ ಕಿ.ಮೀ.ಗಳಿಗೆ 2021-22 ರಲ್ಲಿದ್ದ 0.07 ರಿಂದ 0.06 ಕ್ಕೆ ಕಡಿಮೆಯಾಗಿರುತ್ತದೆ. ಅಪಘಾತಗಳ ವರ್ಗೀಕರಣವನ್ನು ಅವುಗಳ ಸ್ವರೂಪಕ್ಕೆ ಅನುಗುಣವಾಗಿ ತ:ಖೈ- 15 ರಲ್ಲಿ ಕೊಡಲಾಗಿದೆ.



**ತ:ಖ್ಯೆ-15**

ಕ್ರ.ಸಂ	ಅಪಘಾತಗಳ ಸ್ವರೂಪ	2021-22	2022-23
1	ಮರಣಾಂತಿಕ ಸಂಖ್ಯೆ ಪ್ರಮಾಣ *	72 0.02	87 0.02
2	ಗಂಭೀರ ಸ್ವರೂಪದ್ದು ಸಂಖ್ಯೆ ಪ್ರಮಾಣ *	36 0.01	77 0.01
3	ಸಣ್ಣ ಪುಟ್ಟ ಸಂಖ್ಯೆ ಪ್ರಮಾಣ *	149 0.04	199 0.04
4	ಒಟ್ಟು ಸಂಖ್ಯೆ ಪ್ರಮಾಣ *	257 0.06	363 0.06
5	ಒಟ್ಟು ಮರಣ ಹೊಂದಿದವರು	80	103
6	ಒಟ್ಟು ಗಾಯಗೊಂಡವರು	404	732

\* ಪ್ರತಿ ಲಕ್ಷ ಕಿ.ಮೀ.ಗಳಿಗೆ ಪ್ರಮಾಣ

2022-23 ರಲ್ಲಿ ಒಟ್ಟು 363 ಅಪಘಾತಗಳು ವರದಿಯಾಗಿವೆ. ಅವುಗಳಲ್ಲಿ 87 ಮರಣಾಂತಿಕ 77 ಗಂಭೀರ ಸ್ವರೂಪ ಮತ್ತು 199 ಸಣ್ಣಪುಟ್ಟ ಅಪಘಾತಗಳಾಗಿವೆ.

ಬ) ಮಾರ್ಗ ತನಿಖೆ ವಿವರ :

2022-23 ಸಾಲಿನಲ್ಲಿ ಆಗಿರುವ ಮಾರ್ಗ ತನಿಖೆ ವಿವರವನ್ನು ತ:ಖ್ಯೆ-16 ರಲ್ಲಿ ನೀಡಲಾಗಿದೆ.

**ತ:ಖ್ಯೆ-16**

ವರ್ಷ	ತನಿಖಾ ಅಧಿಕಾರಿಗಳ ಸಂಖ್ಯೆ	ತನಿಖಾ ದಿನಗಳು	ತನಿಖಾ ಸರದಿಗಳ ಸಂಖ್ಯೆ	ಪತ್ತೆ ಹಚ್ಚಲಾದ ಪ್ರಕರಣಗಳ ಸಂಖ್ಯೆ	ಸೋರಿಕೆ ಭಾಗಿಯಾದ ಹಣದ ಮೊತ್ತ	(ರೂ.ಗಳಲ್ಲಿ) ವಸೂಲಾದ ದಂಡದ ಹಣ	(ರೂ.ಗಳಲ್ಲಿ) ದಂಡಕ್ಕೆ ಒಳಗಾದ ಪ್ರಯಾಣಿಕರ ಸಂಖ್ಯೆ
2021-22	61	13735	146128	9813	205510	2087613	21452
2022-23	68	18688	207060	14880	412245	4323106	47309



**ಪರಿಚ್ಛೇದ 4**  
**ತಾಂತ್ರಿಕ ಇಲಾಖೆ**

**4.1 ವಾಹನ ಬಲ :**

ಸಂಸ್ಥೆಯು 31-03-2022 ರಂದು 4791 ವಾಹನಗಳನ್ನು ಹೊಂದಿತ್ತು. 2022-23 ನೇ ಸಾಲಿನಲ್ಲಿ ಯಾವುದೇ ಹೊಸ ವಾಹನಗಳನ್ನು ಸೇರಿಸಲಾಗಿರುವುದಿಲ್ಲ ಮತ್ತು 29 ಹಳೆಯ ವಾಹನಗಳನ್ನು ವಾಹನ ಸಮೂಹದಿಂದ ತೆಗೆದು ಹಾಕಲಾಯಿತು. ವರ್ಷದ ಕೊನೆಯಲ್ಲಿ ಸಂಸ್ಥೆಯು 4858 ವಾಹನಗಳನ್ನು ಹೊಂದಿದೆ. ಕಾರು, ಜೀಪು ಮತ್ತು ಟ್ರಕ್ಯುಗಳು ಇತ್ಯಾದಿ ವಾಹನಗಳು ಸೇರಿ ಒಟ್ಟು 155 ಇಲಾಖಾ ವಾಹನಗಳನ್ನು ಸಂಸ್ಥೆಯು ಹೊಂದಿದೆ.

ವರ್ಷದ ಕೊನೆಯಲ್ಲಿ ಸಂಸ್ಥೆಯಲ್ಲಿದ್ದ ವಾಹನಗಳ ವಿವರಗಳನ್ನು ತ:ಖ್ತೆ-17 ರಲ್ಲಿ ಕೊಡಲಾಗಿದೆ.

**ತ:ಖ್ತೆ-17**

ಕ್ರಮ ಸಂಖ್ಯೆ	ವಿವರಗಳು	ಮಾರ್ಚ್ 31 ರಂದು ಸಂಸ್ಥೆಯಲ್ಲಿದ್ದ ವಾಹನಗಳ ಸಂಖ್ಯೆ	
		2022	2023
1	ನೋಂದಣಿಯಾದ ಪ್ರಯಾಣಿಕರ ವಾಹನಗಳು		
	ಅ) ಲೇಲ್ಯಾಂಡ್	2385	2423
	ಆ) ಟಾಟಾ	1094	1126
	ಐ) ಐಷರ್	802	802
	ಇ) ಮಿಡಿ (ಲೇಲ್ಯಾಂಡ್)	280	280
	ಈ) ವೋಲ್ವೋ	100	100
	ಉ) ಮಲ್ಟಿ ಎಕ್ಸೆಲ್ ವೋಲ್ವೋ	37	35
	ಊ) ಸ್ಲೀಪರ್ ಕೋಚ್ ಎ.ಸಿ	31	30
	ಋ) ಸ್ಲೀಪರ್ ಕೋಚ್ ನಾನ್ ಎ.ಸಿ	62	62
	<b>ಒಟ್ಟು</b>	<b>4791</b>	<b>4858</b>
2	ನೋಂದಣಿಯಾಗದ ವಾಹನಗಳು	0	0
3	ವಾಹನ ಅಡಿಗಟ್ಟು	0	0
4	ಇಲಾಖಾ ವಾಹನಗಳು		
	ಅ) ಕಾರುಗಳು, ವ್ಯಾನುಗಳು	53	54
	ಆ) ಜೀಪುಗಳು	29	29
	ಇ) ಟ್ರಕ್ಯುಗಳು	47	47
	ಈ) ಇತರ ವಾಹನಗಳು (ನೀರಿನ ಟ್ಯಾಂಕರ್‌ಗಳು ಕ್ರೇನ್ ಮೋಟಾರು ಸೈಕಲ್‌ಗಳು ಇತ್ಯಾದಿ)	24	25
	<b>ಒಟ್ಟು</b>	<b>153</b>	<b>155</b>
	<b>ಒಟ್ಟು ( 1 ರಿಂದ 4)</b>	<b>4944</b>	<b>5013</b>

ವಿಭಾಗವಾರು ವಾಹನಗಳ ವಿವರಗಳನ್ನು ಅನುಬಂಧ-6ರಲ್ಲಿ ಕೊಡಲಾಗಿದೆ. ವಾಹನಗಳ ಆಯುರ್ಧಾಯ (ಕಿ.ಮೀ.ಗಳಲ್ಲಿ) ಸಂಯೋಜನೆ ವಿವರಣೆಯನ್ನು ತ:ಖ್ತೆ-18ರಲ್ಲಿ ಕೊಡಲಾಗಿದೆ.



**ತ:ಖೈ-18**

ಕ್ರ. ಸಂ.	ಓಡಿದ ದೂರ (ಕಿ.ಮೀ.ಗಳಲ್ಲಿ)		ಲೇಲ್ಯಾಂಡ್		ಟಾಟಾ		ಐಷರ್		ಮಿಡಿ		ವೋಲ್ಟೋ		ಸ್ಲೀಪರ್		ಒಟ್ಟು	
			ಸಂಖ್ಯೆ	ಶೇ.	ಸಂಖ್ಯೆ	ಶೇ.	ಸಂಖ್ಯೆ	ಶೇ.	ಸಂಖ್ಯೆ	ಶೇ.	ಸಂಖ್ಯೆ	ಶೇ.	ಸಂಖ್ಯೆ	ಶೇ.	ಸಂಖ್ಯೆ	ಶೇ.
1	1 ಲಕ್ಷದೊಳಗೆ	ಸಂಖ್ಯೆ ಕಿ.ಮಿ.	0	0.0	1	0.1	0	0.0	0	0.0	0	0.0	0	0.0	1	0.0
			0		60143		0		0		0		0		60143	
2	1 ಲಕ್ಷ ಮಿರಿ	ಸಂಖ್ಯೆ	0	0.0	0	0.0	0	0.0	0	0.0	1	0.7	0	0.0	1	0.0
	2 ಲಕ್ಷದೊಳಗೆ	ಕಿ.ಮಿ.	0		0		0		0		196804		0		196804	
3	2 ಲಕ್ಷ ಮಿರಿ	ಸಂಖ್ಯೆ	5	0.2	4	0.4	0	0.0	16	5.7	20	14.8	0	0.0	45	0.9
	3 ಲಕ್ಷದೊಳಗೆ	ಕಿ.ಮಿ.	315550		361836		0		282060		268312		0		286762	
4	3 ಲಕ್ಷ ಮಿರಿ	ಸಂಖ್ಯೆ	67	2.8	88	7.8	2	0.2	147	52.5	80	59.3	0	0.0	384	7.9
	4 ಲಕ್ಷದೊಳಗೆ	ಕಿ.ಮಿ.	394394		367753		392224		350706		343018		0		360850	
5	4 ಲಕ್ಷ ಮಿರಿ	ಸಂಖ್ಯೆ	116	4.8	67	6.0	35	4.4	78	27.9	6	4.4	0	0.0	302	6.2
	5 ಲಕ್ಷದೊಳಗೆ	ಕಿ.ಮಿ.	464858		451848		456431		441391		441220		0		454465	
6	5 ಲಕ್ಷ ಮಿರಿ	ಸಂಖ್ಯೆ	89	3.7	35	3.1	48	6.0	39	13.9	3	2.2	2	2.2	216	4.4
	6 ಲಕ್ಷದೊಳಗೆ	ಕಿ.ಮಿ.	563671		542359		555865		522628		510331		539427		550107	
7	6 ಲಕ್ಷ ಮಿರಿ	ಸಂಖ್ಯೆ	116	4.8	27	2.4	179	22.3	0	0.0	2	1.5	9	9.8	333	6.9
	7 ಲಕ್ಷದೊಳಗೆ	ಕಿ.ಮಿ.	667160		693741		659928		0		636982		646873		664899	
8	7 ಲಕ್ಷ ಮಿರಿ	ಸಂಖ್ಯೆ	101	4.2	33	2.9	263	32.8	0	0.0	0	0.0	20	21.7	417	8.6
	8 ಲಕ್ಷದೊಳಗೆ	ಕಿ.ಮಿ.	749561		772720		750034		0		0		742854		751370	
9	8 ಲಕ್ಷ ಮಿರಿ	ಸಂಖ್ಯೆ	73	3.0	112	9.9	183	22.8	0	0.0	1	0.7	21	22.8	390	8.0
	9 ಲಕ್ಷದೊಳಗೆ	ಕಿ.ಮಿ.	868018		878537		842403		0		824202		838803		857334	
10	9 ಲಕ್ಷ ಮಿರಿ	ಸಂಖ್ಯೆ	111	4.6	128	11.4	72	9.0	0	0.0	1	0.7	9	9.8	321	6.6
	10 ಲಕ್ಷದೊಳಗೆ	ಕಿ.ಮಿ.	996559		967172		915465		0		951689		951694		965254	
11	10 ಲಕ್ಷಕ್ಕಿಂತ ಹೆಚ್ಚಿಗೆ	ಸಂಖ್ಯೆ ಕಿ.ಮಿ.	1745	72.0	631	56.0	20	2.5	0	0.0	21	15.6	11	33.7	2448	50.4
			1322665		1194767		1057750		0		1794144		1107064		1288848	
	ಒಟ್ಟು	ಸಂಖ್ಯೆ ಕಿ.ಮಿ.	2423	100.0	1126	100.0	802	100.0	280	100.0	135	100.0	92	100.0	4858	100.0
			1142065		979973		748199		395992		577109		894097		976075	

**4.2 ಅಡಿಗಟ್ಟುಗಳ (ಭಾಸ್ಕಿ) ಖರೀದಿ :**

31-03-2022 ರಂದು ಟಾಟಾ ರೆಕರ್ ಕಂಪನಿಯ 3 ಭಾಸ್ಕಿಗಳು ಬಾಕಿ ಇರುತ್ತವೆ. ಪ್ರಸಕ್ತ 2022-23 ರಲ್ಲಿ ಆರ್ಥಿಕ ಕ್ಲಿಷ್ಟಕರ ಪರಿಸ್ಥಿತಿಯಿಂದಾಗಿ ಹೊಸ ಭಾಸ್ಕಿಗಳಿಗೆ ಆದೇಶ ನೀಡಲಾಗಿರುವುದಿಲ್ಲ ಹಾಗೂ ಹೊಸ ಭಾಸ್ಕಿಗಳನ್ನು ಪಡೆದಿರುವುದಿಲ್ಲ. ದಿ: 31-03-2023 ರ ಅಂತ್ಯಕ್ಕೆ 3 ಟಾಟಾ ರೆಕರ್ ಕಂಪನಿಯ ಭಾಸ್ಕಿಗಳು ಬಾಕಿ ಇರುತ್ತವೆ. ವಿವರಣೆಯನ್ನು ತ:ಖೈ-19 ರಲ್ಲಿ ತೋರಿಸಲಾಗಿದೆ.

**ತ:ಖೈ-19**

ತಯಾರಿಕೆ	01-04-2022 ರಂದು ಉಳಿದ ಬಾಕಿ	2022-23ರಲ್ಲಿ ಕೊಟ್ಟ ಆದೇಶ	2022-23 ರಲ್ಲಿ ಒದಗಿಸ ಲಾಗಿದ್ದು	ಸರ್ಕಾರದ ಪರಿಷ್ಕೃತ ಮಾನದಂಡಗಳನ್ವಯ ಕಾಲ ಮಿತಿಗಿಂತ ಮುಂಚಿತವಾಗಿ ಟೆಂಡರ್ ರದ್ದುಗೊಳಿಸಿರುವುದು	ಕ.ರಾ.ರ.ಸಾ.ಸಂ.ಗೆ ವರ್ಗಾವಣೆ		31-3-2023 ರಂದು ಬಾಕಿ ಉಳಿದಿದ್ದು
					ಕೊಟ್ಟಿದ್ದು	ತೆಗೆದು ಕೊಂಡಿದ್ದು	
ಟಾಟಾ	0	0	0	0	0	0	0
ಲೇಲ್ಯಾಂಡ್	0	0	0	0	0	0	0
ಐಷರ್	0	0	0	0	0	0	0
ಟಾಟಾ ರೆಕರ್	3	0	0	0	0	0	3
ಲೇಲ್ಯಾಂಡ್	0	0	0	0	0	0	0
ರಾಜಹಂಸ(ಐಷರ್)	0	0	0	0	0	0	0
ವೋಲ್ಟೋ	0	0	0	0	0	0	0
<b>ಒಟ್ಟು</b>	<b>3</b>	<b>0</b>	<b>0</b>	<b>0</b>	<b>0</b>	<b>0</b>	<b>3</b>





**4.3(ಅ) ವಾಹನಗಳು ಸಂಯೋಜಿತ ಭಾಗಗಳು ಮತ್ತು ಟೈರುಗಳ ಕಾರ್ಯ ನಿರ್ವಹಣೆ :**

ತಃಖ್ತೆ-20 ರಲ್ಲಿ 2022-23 ವರ್ಷದ ಕೆಲವು ಕಾರ್ಯನಿರ್ವಹಣೆ ಅಂಶಗಳ ವಿವರಗಳನ್ನು ಹಿಂದಿನ ವರ್ಷಕ್ಕೆ ಹೋಲಿಸಿ ಕೊಡಲಾಗಿದೆ.

**ತಃಖ್ತೆ-20**

ಕ್ರ. ಸಂ.	ವಿವರಗಳು	2021-22	2022-23
1	ಮಾರ್ಚ್ 31 ರಂದು ವಾಹನಗಳ ಸರಾಸರಿ ಆಯುರ್ದಾಯ (ಕಿ.ಮೀ.ಗಳಲ್ಲಿ)	863813	976075
2	ವಾಹನ ಸಮೂಹದಲ್ಲಿ 9 ಲಕ್ಷ ಕಿ.ಮೀ.ಗಳಿಗಿಂತ ಹೆಚ್ಚು ಓಡಿರುವ ವಾಹನಗಳ ಶೇಕಡಾವಾರು	52.1	57.6
3	ಅ) ಸರಾಸರಿ ವಾಹನ ಬಳಕೆ (ಒಟ್ಟು ಕಿ.ಮೀ.) ಆ) ಸರಾಸರಿ ವಾಹನ ಬಳಕೆ (ಪರಿಣಾಮಕಾರಿ ಕಿ.ಮೀ.)	326.5 319.4	345.3 338.6
4	ಶೇಕಡಾವಾರು ವಾಹನ ಸಮೂಹದ ಬಳಕೆ ಅ) ವಿಭಾಗೀಯ ವಾಹನ ಸಮೂಹ ಆ) ಒಟ್ಟು ವಾಹನ ಸಮೂಹ	70.4 68.5	94.0 92.8
5	ವರ್ಷದ ಅವಧಿಯಲ್ಲಿ ಓಡಾಟವಿಲ್ಲದ ವಾಹನಗಳ ಶೇಕಡಾವಾರು ಅ) ಕಾರ್ಯಾಚರಣೆಯ ವಿಭಾಗಗಳು ಆ) ಒಟ್ಟು (ಪ್ರಾದೇಶಿಕ ಕಾರ್ಯಾಗಾರಗಳು ಸೇರಿ)	2.3 4.8	2.1 3.4
6	ಅವಘಡಗಳ ಪ್ರಮಾಣ (ಪ್ರತಿ 10,000 ಕಿ.ಮೀ.ಗಳಿಗೆ) ಅ) ಯಾಂತ್ರಿಕ ಆ) ಇತರೆ ಇ) ಒಟ್ಟು	0.04 0.00 0.04	0.04 0.00 0.04
7	ಇಂಧನ ಬಳಕೆ ಪ್ರತಿ ಲೀಟರಿಗೆ ಕಿ. ಮೀ. ಗಳು	5.25	5.13
8	ಇಂಜಿನ ಎಣ್ಣೆಯ ಬಳಕೆ ಪ್ರತಿ ಲೀಟರಿಗೆ ಕಿ. ಮೀ. ಗಳು	30313	26390
9	ಸರಾಸರಿ ಟೈರು ಕಿ. ಮೀ. ಗಳು ಅ) ಹೊಸದು ಆ) ಮರುಬಪ್ಪ ಮಾಡಿದ್ದು ಇ) ಟೈರುಗಳ ಜೀವಮಾನ (ಕಿ. ಮೀ.ಗಳಲ್ಲಿ)	110179 63172 224746	107719 62517 219058
10	ಸರಾಸರಿ ಬ್ಯಾಟರಿ ಕಿ. ಮೀ. ಗಳು (ಲಕ್ಷಗಳಲ್ಲಿ)	3.32	3.32
11	ಸರಾಸರಿ ಇಂಜಿನ್ ಕಿ. ಮೀ. ಗಳು (ಲಕ್ಷಗಳಲ್ಲಿ) ಅ) ಹೊಸದು ಆ) ಮರುಬಪ್ಪ ಮಾಡಿದ್ದು	9.93 2.60	10.34 2.93
12	ಸರಾಸರಿ ಎಫ್. ಐ. ಪಿ. ಗಳ ಕಿ. ಮೀ. ಗಳು (ಲಕ್ಷಗಳಲ್ಲಿ) ಅ) ಹೊಸದು ಆ) ಮರುಬಪ್ಪ ಮಾಡಿದ್ದು	8.13 2.00	8.29 2.12

ವಿಭಾಗವಾರು ಇಂಧನ ಮತ್ತು ಟೈರುಗಳ ಕಾರ್ಯನಿರ್ವಹಣೆಯನ್ನು ಅನುಬಂಧ-7 ರಲ್ಲಿ ಕೊಡಲಾಗಿದೆ.

**4.3(ಆ) ಅವಘಡಗಳು (Breakdowns) :**

ವಾಹನಗಳ ಅವಘಡಗಳ ಪ್ರಮಾಣವು ಪ್ರತಿ 10,000 ಕಿ.ಮೀ.ಗಳಿಗೆ 2021-22ನೇ ಸಾಲಿನಲ್ಲಿದ್ದ 0.04 ರಷ್ಟೇ ಇರುತ್ತದೆ. ಕಾರಣವಾರು ವಿಶ್ಲೇಷಣೆಯ ವಿವರಣೆಯನ್ನು ತಃಖ್ತೆ-21 ರಲ್ಲಿ ಕೊಡಲಾಗಿದೆ.



**ತ:ಖ್ಯೆ-21**

ಕ್ರಮ ಸಂಖ್ಯೆ	ಅವಘಡ ಕಾರಣಗಳು	ಅವಘಡಗಳ ಸಂಖ್ಯೆ		ಒಟ್ಟು ಸಂಖ್ಯೆಗೆ ಶೇಕಡಾವಾರು		10000 ಕಿ.ಮೀ.ಗೆ ಪ್ರಮಾಣ	
		2021-22	2022-23	2021-22	2022-23	2021-22	2022-23
1	ವಿದ್ಯುತ್ತಿಗೆ ಸಂಬಂಧಿಸಿದ್ದು	279	471	20.2	20.2	0.007	0.009
2	ಇಂಜಿನ್ನು	197	328	14.3	14.1	0.005	0.006
3	ಟ್ರಾನ್ಸ್‌ಮಿಷನ್	463	851	33.6	36.5	0.012	0.015
4	ಮುಂದಿನ ಆಕ್ಸಲ್ & ಸ್ಟೇರಿಂಗ್	35	53	2.5	2.3	0.001	0.001
5	ಹಿಂದಿನ ಆಕ್ಸಲ್	14	17	1.0	0.7	0.000	0.000
6	ರೋಡ್ ವ್ಹೀಲ್ಸ್	8	17	0.6	0.7	0.000	0.000
7	ಬ್ರೇಕ್	155	244	11.2	10.5	0.004	0.004
8	ಸ್ಟ್ರಿಂಗ್	88	108	6.4	4.6	0.002	0.002
9	ಇಂಧನ	37	77	2.7	3.3	0.001	0.001
10	ಟೈರು ಪಂಕ್ಚರ್	8	3	0.6	0.1	0.000	0.000
11	ಸಸ್ಪೆನ್ಷನ್	27	104	2.0	4.5	0.001	0.002
12	ಇತರೆ	68	61	4.9	2.6	0.002	0.002
	<b>ಒಟ್ಟು</b>	<b>1379</b>	<b>2334</b>	<b>100.0</b>	<b>100.0</b>	<b>0.036</b>	<b>0.042</b>

4.4) ಪ್ರಾದೇಶಿಕ ಕಾರ್ಯಾಗಾರದ ಉತ್ಪಾದನೆ : ಪ್ರಾದೇಶಿಕ ಕಾರ್ಯಾಗಾರ ಹುಬ್ಬಳ್ಳಿಯಲ್ಲಿ ವಿವಿಧ ಭಾಗಗಳ ಒಟ್ಟು ಉತ್ಪಾದನೆಯ ವಿವರಗಳನ್ನು ಕಳೆದ ವರ್ಷಕ್ಕೆ ಹೋಲಿಸಿ ತ:ಖ್ಯೆ-22ರಲ್ಲಿ ಕೊಡಲಾಗಿದೆ.

**ತ:ಖ್ಯೆ-22**

ಕ್ರ. ಸಂ	ಉತ್ಪಾದನೆಯ ವಿವರಗಳು	ಉತ್ಪಾದನೆಯ ಸಂಖ್ಯೆ	
		2021-22	2022-23
1	<b>ಹೊಸ ವಾಹನಗಳ ಕವಚಗಳು</b>		
	ಅ) ಗ್ರಾಮಾಂತರ	0	0
	ಆ) ರಾಜಹಂಸ	0	0
	ಇ) ವೊಲ್ವೋ	0	0
	ಈ) ಐಷರ್	0	0
	<b>ಒಟ್ಟು</b>	<b>0</b>	<b>0</b>
2	<b>ವಾಹನಗಳ ದುರಸ್ತಿ</b>		
	ಅ) ಮರು ದುರಸ್ತಿ	247	141
	ಆ) ಭಾರಿ ನಿರ್ವಹಣೆ	0	64
3	<b>ಮರು ದುರಸ್ತಿ : ದುರಸ್ತಿ ಮಾಡಿದ ಭಾಗಗಳು</b>		
	ಅ) ಇಂಜಿನ್	198	428
	ಆ) ಎಫ್.ಐ.ಪಿ	1116	853
	ಇ) ಫ್ಲಂಟ್ ಆಕ್ಸಲ್	1096	1108
	ಈ) ರಿಯರ್ ಆಕ್ಸಲ್ ಶಾಪ್ಪ	155	327
	ಉ) ರಿಯರ್ ಆಕ್ಸಲ್ ಹೌಸಿಂಗ್	0	0
	ಊ) ರಿಯರ್ ಆಕ್ಸಲ್	0	0
	ಋ) ಅಟೋಮ್ಯುಸೆನ್ಸ್ (ಸೆಟ್)	2171	11471



#### 4.5(ಅ) ಹೊಸ ವಾಹನ ಕವಚಗಳು :

ವರದಿ ವರ್ಷದಲ್ಲಿ ಯಾವುದೇ ಹೊಸ ಛಾಸಿಗಳನ್ನು ಖರೀದಿಸಿರುವುದಿಲ್ಲವಾದ್ದರಿಂದ ಪ್ರಾದೇಶಿಕ ಕಾರ್ಯಾಗಾರ ಹುಬ್ಬಳ್ಳಿಯಲ್ಲಿ ಹೊಸ ವಾಹನಗಳನ್ನು ನಿರ್ಮಿಸಿರುವುದಿಲ್ಲ. ತ:ಖೈ-23 ರಲ್ಲಿ 2022-23 ರಲ್ಲಿ ಯಾವುದೇ ದತ್ತಾಂಶ ಇರುವುದಿಲ್ಲ.

#### ತ:ಖೈ-23

ಕ್ರ. ಸಂ.	ವಾಹನಗಳ ಮಾದರಿ	ನಿರ್ಮಿಸಿದ ವಾಹನಗಳು					ಒಟ್ಟು
		ಪ್ರಾ. ಕಾ. ಹುಬ್ಬಳ್ಳಿ		ಖಾಸಗೀಯವರಿಂದ ನಿರ್ಮಿತವಾದ			
		ಸ್ವಂತ:	ಖಾಸಗಿ	ಮೆ: ಟಾಟಾ	ಮೆ: ಅಶೋಕ ಲೇಲ್ಯಾಂಡ್	ಮೆ:ವೋಲ್ವೋ ಕಂ	
1	ಮಲ್ಟಿಎಕ್ಸಲ್ ವೋಲ್ವೋ	0	0	0	0	0	0
2	ರಾಜಹಂಸ	0	0	0	0	0	0
3	ಗ್ರಾಮಾಂತರ	0	0	0	0	0	0
	ಒಟ್ಟು	0	0	0	0	0	0

#### (ಆ) ವಿವಿಧ ಬಿಡಿ ಭಾಗಗಳ ಉತ್ಪಾದನೆ ಮತ್ತು ಪರೀಕ್ಷೆ :

ಜೋಡಣೆಗಳ ಮರು ಒಪ್ಪದ ಜೊತೆಗೆ ಹೆಚ್ಚಿನ ಸಂಖ್ಯೆ ಬಿಡಿ ಭಾಗಗಳು ಮತ್ತು ಚಿಕ್ಕಪುಟ್ಟ ಜೋಡಣೆಗಳನ್ನು ವಿಭಾಗ/ಘಟಕಗಳಲ್ಲಿ ಉತ್ಪಾದಿಸಿ, ತಯಾರಿಸಿ, ಕಾಲಕಾಲಕ್ಕೆ ಅಗತ್ಯತೆಗಳನ್ನು ಪೂರೈಸಿಕೊಳ್ಳಲಾಗಿದೆ.

ಸ್ಥಳೀಯ ಉತ್ಪಾದಕರು ಮತ್ತು ಅಧೀನ ಉದ್ಯಮಗಳಿಂದ ಪಡೆದ ಹಲವು ಬಿಡಿ ಭಾಗಗಳು ಸಂಸ್ಥೆಯ ವಾಹನಗಳಿಗೆ ಸರಿಹೊಂದುವ ಬಗ್ಗೆ ಪ್ರಾದೇಶಿಕ ಕಾರ್ಯಾಗಾರಗಳಲ್ಲಿ ಪರೀಕ್ಷಿಸಲಾಗಿದೆ.

#### (ಇ) ಕಾರುಗಳು, ಜೀಪುಗಳ ದುರಸ್ತಿ ಮತ್ತು ಮರುಒಪ್ಪ :

ಹುಬ್ಬಳ್ಳಿ ಪ್ರಾದೇಶಿಕ ಕಾರ್ಯಾಗಾರಕ್ಕೆ ಸೇರಿದ ಕಾರು ವಿಭಾಗವು ನಿಗಮದ ಕಾರು, ಜೀಪುಗಳ ದುರಸ್ತಿ ಮತ್ತು ಮರುಒಪ್ಪ ಕಾರ್ಯಗಳನ್ನು ನಿರ್ವಹಿಸುತ್ತದೆ. ಇದರ ಜೊತೆಗೆ ಎಫ್.ಐ.ಐ., ಸ್ಟಾರ್ಟರ್‌ಗಳ, ಡೈನಮೋಗಳು, ಗೇರ್‌ಬಾಕ್ಸ್‌ಗಳು, ಮುಂದಿನ ಆಕ್ಸ್‌ಲ್ ಹಾಗೂ ಹಿಂದಿನ ಆಕ್ಸ್‌ಲ್‌ಗಳನ್ನು ಸಹ ಮರುಒಪ್ಪ ಹಾಗೂ ದುರಸ್ತಿ ಮಾಡಲಾಗಿದೆ.



**ಪರಿಚ್ಛೇದ-5**  
**ಉಗ್ರಾಣ ಮತ್ತು ಖರೀದಿ ಇಲಾಖೆ**

**5.1 ದಾಸ್ತಾನು ತಪಶೀಲು ಪಟ್ಟಿ :**

ಸಂಸ್ಥೆಯು ದಿನಾಂಕ 31-03-2023 ರಂದು ಹೊಂದಿದ ಬಿಡಿಭಾಗಗಳ ಮತ್ತು ಇತರ ಸರಕುಗಳ ದಾಸ್ತಾನಿನ ಮೌಲ್ಯ ಹಾಗೂ 2022-23 ನೇ ಸಾಲಿನ ಸರಕುಗಳ ವಹಿವಾಟಿನ ಮೌಲ್ಯವನ್ನು 2021-22 ನೇ ಸಾಲಿನೊಂದಿಗೆ ಹೋಲಿಸಿ ತ:ಖ್ತೆ-24 ರಲ್ಲಿ ತೋರಿಸಲಾಗಿದೆ.

**ತ:ಖ್ತೆ-24**

ಕ್ರಮ ಸಂಖ್ಯೆ	ವಿವರಗಳು	ಮೌಲ್ಯ (ಲಕ್ಷ ರೂ.ಗಳಲ್ಲಿ)	
		2021-22	2022-23
1	ಪ್ರಾರಂಭದಲ್ಲಿದ್ದ ಶಿಲ್ಕು	2381.62	2937.49
2	ಖರೀದಿ ಇತ್ಯಾದಿಗಳಿಂದ	77176.11	113701.75
	ಒಟ್ಟು (1+2)	79557.73	116639.24
3	ವರ್ಷದ ಅವಧಿಯಲ್ಲಿ ಉಪಯೋಗಿಸಿದ್ದು	76620.24	113373.45
4	ವರ್ಷದ ಕೊನೆಯಲ್ಲಿ ಉಳಿದ ಶಿಲ್ಕು	2937.49	3265.79

2022-23 ರ ಸಾಲಿನಲ್ಲಿ 31-03-2023 ರಂದು ಇದ್ದಂತೆ ಸರಕುಗಳ ವಿವರಗಳು ಹಾಗೂ ಪ್ರತಿ ವಾಹನಗಳಿಗೆ ದಾಸ್ತಾನು ಪ್ರಮಾಣವನ್ನು ಹಿಂದಿನ ಸಾಲಿಗೆ ಹೋಲಿಸಿ ವಿವರಗಳನ್ನು ತ:ಖ್ತೆ-25 ರಲ್ಲಿ ಕೊಡಲಾಗಿದೆ.

**ತ:ಖ್ತೆ-25**

ಕ್ರ. ಸಂ.	ವರ್ಗೀಕರಣ	ಮಾರ್ಚ್ 31 ರಂದಿನ ದಾಸ್ತಾನು (ಲಕ್ಷ ರೂ.ಗಳಲ್ಲಿ)		ವಾಹನಕ್ಕೆ ಇದ್ದ ದಾಸ್ತಾನು ಪ್ರಮಾಣ (ಮಾರ್ಚ್ 31 ರಂದು)		ಇದ್ದ ದಾಸ್ತಾನು ಪ್ರಮಾಣ (ತಿಂಗಳ ಬಳಕೆಯಂತೆ)	
		2022	2023	2022	2023	2022	2023
		1	ಇಂಧನ	1149.00	937.93	23982	19307
2	ಮೃದುಚಾಲಕ & ಕೀಲೆಣ್ಣೆ	146.11	190.18	3050	3915	3.31	2.53
3	ಟೈರ್ ಟ್ಯೂಬ್ ಪ್ಲಾಪ್ (ಮರು ಒಪ್ಪ ಮಾಡಿದ್ದೂ ಸೇರಿ)	65.31	155.65	1363	3204	0.25	0.38
4	ವಿದ್ಯುತ್ ಕೋಶಗಳು	9.26	28.30	193	583	0.54	1.07
5	ಬಿಡಿಭಾಗ, ಜೋಡಣೆಗಳು ಮತ್ತು ಸಮವಸ್ತ್ರಗಳು	960.42	1265.08	20046	26041	5.01	3.83
6	ಇತರ ಬಳಕೆ ವಸ್ತುಗಳು	607.39	688.65	12678	14176	3.63	3.14
	<b>ಒಟ್ಟು</b>	<b>2937.49</b>	<b>3265.79</b>	<b>61312</b>	<b>67226</b>	<b>0.46</b>	<b>0.35</b>

ದಿನಾಂಕ 31-03-2022 ರಂದು ಸರಕು ದಾಸ್ತಾನಿನ ಮೌಲ್ಯವು ರೂ 2937.49 ಲಕ್ಷವಾಗಿದ್ದು, ದಿನಾಂಕ 31-03-2023 ರಂದು ರೂ.3265.79 ಲಕ್ಷಗಳಿಗೆ ಹೆಚ್ಚಿಗೆಯಾಗಿದೆ. ಈ ವರ್ಷಾಂತ್ಯದಲ್ಲಿ ಇಂಧನ ಹೊರತುಪಡಿಸಿ ಇನ್ನುಳಿದ ಬಳಕೆ ವಸ್ತುಗಳ ದಾಸ್ತಾನಿನಲ್ಲಿ ಕಳೆದ ಸಾಲಿಗಿಂತ ಹೆಚ್ಚಿಗೆಯಾಗಿದೆ.



ದಿನಾಂಕ 31-03-2023 ರಂದು ಹೊಂದಿದ್ದ ಸರಕು ದಾಸ್ತಾನಿನ ಶೇ. 34.5 ರಷ್ಟು ಇಂಧನ & ಕೀಲೆಣ್ಣೆ, ಶೇ 38.7 ರಷ್ಟು ಬಿಡಿ ಭಾಗಗಳು (ಜೋಡಣೆಗಳು & ಸಮವಸ್ತ್ರ ಸೇರಿದಂತೆ) ಮತ್ತು ಶೇ.21.1 ರಷ್ಟು ಇತರೆ ಬಳಕೆ ವಸ್ತುಗಳು ಮತ್ತು ಶೇ 4.8 ರಷ್ಟು ಟೈರು, ಟ್ಯೂಬ್, ಫ್ಲಾಪ್ಸ್, ಶೇ 0.9 ರಷ್ಟು ವಿದ್ಯುತ್‌ಕೋಶಗಳಿಗೆ ಸಂಬಂಧಿಸಿದ್ದಾಗಿರುತ್ತದೆ. ಪ್ರತಿ ವಾಹನಕ್ಕೆ ದಿನಾಂಕ 31-03-2023 ರಂದು ರೂ 67226/- ಗಳಷ್ಟು ದಾಸ್ತಾನು ಹೊಂದಿದ್ದು ಇದರಲ್ಲಿ ರೂ. 26041/- ಬಿಡಿ ಭಾಗಗಳಿಗೆ, ರೂ. 23222/- ಗಳು ಇಂಧನ & ಕೀಲೆಣ್ಣೆಗಳಿಗೆ ರೂ.26041 ಜೋಡಣೆಗಳಿಗೆ & ಸಮವಸ್ತ್ರಗಳಿಗೆ, ರೂ 14176/-ಗಳು ಇತರೆ ಬಳಕೆ ವಸ್ತುಗಳಿಗೆ ಸಂಬಂಧಿಸಿದ್ದಾಗಿದೆ.

**5.2 ಸರಕುಗಳ ಖರೀದಿ ಮತ್ತು ಬಳಕೆ :**

ತ:ಖೈ-26 ರಲ್ಲಿ 2022-23 ಸಾಲಿನಲ್ಲಿ ಖರೀದಿಸಿದ ಹಾಗೂ ಬಳಸಲಾದ ಸರಕುಗಳ ಮೌಲ್ಯದ ವಿಶ್ಲೇಷಣೆಯನ್ನು ಹಿಂದಿನ ವರ್ಷಕ್ಕೆ ಹೋಲಿಸಿ ನೀಡಲಾಗಿದೆ.

**ತ:ಖೈ-26**

ಕ್ರ. ಸ.	ವರ್ಗೀಕರಣ	ವರ್ಷದ ಅವಧಿಯಲ್ಲಿ ಖರೀದಿ				ವರ್ಷದ ಅವಧಿಯಲ್ಲಿ ಬಳಕೆ			
		(ಲಕ್ಷ ರೂ.ಗಳಲ್ಲಿ)		ವಾಹನವೊಂದಕ್ಕೆ ಸರಾಸರಿ (ರೂ.)		(ಲಕ್ಷ ರೂ.ಗಳಲ್ಲಿ)		ವಾಹನವೊಂದಕ್ಕೆ ಸರಾಸರಿ (ರೂ.)	
		2021-22	2022-23	2021-22	2022-23	2021-22	2022-23	2021-22	2022-23
1	ಇಂಧನ	68702.91	100405.59	1433999	2066809	68497.95	100616.66	1429721	2071154
2	ಕೀಲೆಣ್ಣೆ ಮತ್ತು ಗ್ರೀಸ್	560.02	945.66	11689	19466	529.58	901.59	11054	18559
3	ಟೈರ್ ಟ್ಯೂಬ್ ಮತ್ತು ಫ್ಲಾಪ್ (ಮರು ಒಪ್ಪ ಮಾಡಿದ ಟೈರು ಸೇರಿ)	3103.65	5034.66	64781	103636	3079.45	4944.32	64276	101777
4	ವಿದ್ಯುತ್ ಕೋಶಗಳು	187.30	335.12	3909	6898	204.79	316.08	4274	6506
5	ಬಿಡಿ ಭಾಗಗಳು, ಜೋಡಣೆಗಳು ಮತ್ತು ಸಮವಸ್ತ್ರಗಳು	2519.81	4266.13	52595	87817	2300.91	3961.47	48026	81545
6	ಇತರೆ ಬಳಕೆ ವಸ್ತುಗಳು	2102.42	2714.59	43883	55879	2007.56	2633.33	41903	54206
	<b>ಒಟ್ಟು</b>	<b>77176.11</b>	<b>113701.75</b>	<b>1610856</b>	<b>2340505</b>	<b>76620.24</b>	<b>113373.45</b>	<b>1599254</b>	<b>2333747</b>

2022-23 ರಲ್ಲಿ ಒಟ್ಟು ಖರೀದಿ ಮೌಲ್ಯವು ರೂ 113701.75 ಲಕ್ಷಗಳಿದ್ದು, 2021-22ರಲ್ಲಿ ಈ ಮೌಲ್ಯವು ರೂ. 77176.11 ಲಕ್ಷಗಳಾಗಿದೆ. ವಾಹನವೊಂದರ ಮೇಲೆ ಖರೀದಿಸಿದ ಸರಕುಗಳ ಸರಾಸರಿ ಮೌಲ್ಯವು ಪ್ರಸಕ್ತ ವರ್ಷದ ಅವಧಿಯಲ್ಲಿ ರೂ 23,40,505/- ಗಳಾಗಿದ್ದು, ಹಿಂದಿನ ವರ್ಷದ ಅವಧಿಯಲ್ಲಿ ರೂ 16,10,856/- ರಷ್ಟಿತ್ತು.

2022-23ರಲ್ಲಿ ಬಳಸಿದ ಸರಕುಗಳ ಒಟ್ಟು ಮೌಲ್ಯವು ರೂ. 113373.45 ಲಕ್ಷಗಳಿದ್ದು, 2021-22 ರಲ್ಲಿ ರೂ. 76,620.24 ಲಕ್ಷ ಇತ್ತು. 2022-23 ರಲ್ಲಿ ವಾಹನವೊಂದರ ಮೇಲೆ ಬಳಸಿದ ಸರಕುಗಳ ಒಟ್ಟು ಮೌಲ್ಯವು ಸರಾಸರಿ ರೂ 2333747/- ಗಳಾಗಿದ್ದು, 2021-22 ರಲ್ಲಿ ರೂ. 15,99,254/- ಇತ್ತು.

**5.3 ಆಮದು ಮಾಡಿಕೊಳ್ಳಲಾದ ಬಿಡಿಭಾಗಗಳು / ಯಂತ್ರೋಪಕರಣಗಳು :**

ವರದಿ ವರ್ಷದಲ್ಲಿ ಯಾವ ವಿಧವಾದ ಬಿಡಿಭಾಗಗಳು ಅಥವಾ ಯಂತ್ರೋಪಕರಣಗಳನ್ನು ಆಮದು ಮಾಡಿಕೊಂಡಿರುವುದಿಲ್ಲ.

**5.4 ನಿರುಪಯುಕ್ತ ಸರಕುಗಳು ಮತ್ತು ವಾಹನಗಳ ವಿಲೇವಾರಿ :**

2022-23 ರಲ್ಲಿ ವಾಹನ ಮತ್ತು ಸರಕುಗಳ ಮಾರಾಟದಿಂದ ಒಟ್ಟು ರೂ. 120.34 ಲಕ್ಷಗಳಷ್ಟು ಆದಾಯ ಬಂದಿದ್ದು ಹಿಂದಿನ ವರ್ಷದಲ್ಲಿ ರೂ. 204.82 ಲಕ್ಷಗಳಷ್ಟಿತ್ತು. ವರದಿ ವರ್ಷದಲ್ಲಿ ಒಟ್ಟು 45 ನಿರುಪಯುಕ್ತ ವಾಹನಗಳನ್ನು ಹರಾಜು/ಮಾರಾಟ ಮಾಡಲಾಗಿದೆ.



**ಪರಿಚ್ಛೇದ-6**  
**ಲೆಕ್ಕಪತ್ರ ಇಲಾಖೆ**

**6.0** 2022-23 ನೇ ಸಾಲಿನ ಹಣಕಾಸು ಮತ್ತು ಆರ್ಥಿಕ ನಿರ್ವಹಣೆಯನ್ನು ಈ ಕೆಳಗೆ ವಿವರಿಸಲಾಗಿದೆ.

**6.1 ಬಂಡವಾಳ ರಚನೆ :**

ಸಂಸ್ಥೆಯ ಬಂಡವಾಳ ವಂತಿಕೆಯು ಕೇಂದ್ರ ಸರ್ಕಾರ ಮತ್ತು ರಾಜ್ಯ ಸರ್ಕಾರಗಳ ವಂತಿಕೆಗಳನ್ನು ಒಳಗೊಂಡಿರುತ್ತದೆ. ಸಂಸ್ಥೆಯ ಬಂಡವಾಳ ಹೂಡಿಕೆಯ ಮೂಲಗಳನ್ನು ತಃಖ್ತೆ-27 ರಲ್ಲಿ ನೀಡಲಾಗಿದೆ.

**ತಃಖ್ತೆ-27**

ಕ್ರ. ಸಂ	ಸಂಪನ್ಮೂಲಗಳು	01-04-2022 ರಂದು ಇದ್ದಂತೆ		2022-23 ಅವಧಿ	2022-23 ಅವಧಿ, ಮರು	31-03-2023 ರಂದು ಇದ್ದಂತೆ	
		ರೂ. ಲಕ್ಷಗಳಲ್ಲಿ	ಒಟ್ಟು ಮೊತ್ತದ ಶೇಕಡ	ಜಮಾ (ಲಕ್ಷ ರೂ. ಗಳಲ್ಲಿ)	ಪಾವತಿ (ಲಕ್ಷ ರೂ. ಗಳಲ್ಲಿ)	ರೂ. ಲಕ್ಷಗಳಲ್ಲಿ	ಒಟ್ಟು ಮೊತ್ತದ ಶೇಕಡ
1	ರಾಜ್ಯ ಸರ್ಕಾರದಿಂದ						
	ಅ) ಬಂಡವಾಳ ವಂತಿಕೆ	22542.69	31.7	0.00	7072.88	15469.81	17.1
	ಆ) ಈಕ್ವಿಟಿ ಬಂಡವಾಳ	14230.67	20.0	32706.00	0.00	46936.67	51.7
2	ಕೇಂದ್ರ ಸರ್ಕಾರದಿಂದ	106.37	0.1	0.00	0.00	106.37	0.1
3	ಅಂತರಿಕ ಸಂಪನ್ಮೂಲಗಳು	11238.33	15.8	0.00	0.00	11238.33	12.4
4	ಸಾಲಗಳು						
	ಅ) ಡಿಬೆಂಚರ್‌ಗಳು	0.00	0.0	0.00	0.00	0.00	0.0
	ಆ) ಗ್ರಾಮೀಣ ಡಿಬೆಂಚರ್‌ಗಳು	0.00	0.0	0.00	0.00	0.00	0.0
	ಇ) ವಾಣಿಜ್ಯ ಬ್ಯಾಂಕ್‌ಗಳು	22913.24	32.4	0.00	5996.44	16916.80	18.7
	ಈ) ಎಲ್.ಐ.ಸಿ	0.00	0.0	0.00	0.00	0.00	0.0
	ಉ) ಐ.ಡಿ.ಬಿ.ಐ	0.00	0.0	0.00	0.00	0.00	0.0
	ಏ) ಇತರೆ	0.00	0.0	0.00	0.00	0.00	0.0
	ಒಟ್ಟು	71031.30	100.0	32706.00	13069.32	90667.98	100.0

**6.2 ಬಂಡವಾಳ ಜಮಾ :**

ಸಂಸ್ಥೆಯ ಬಂಡವಾಳವು ದಿನಾಂಕ 31-03-2022 ರಂದು ರೂ. 71031.30 ಲಕ್ಷಗಳಿದ್ದು, ರೂ. 32706.00 ಲಕ್ಷ ಸರ್ಕಾರದ ಈಕ್ವಿಟಿ ಬಂಡವಾಳ ಸೇರ್ಪಡೆಯಿಂದಾಗಿ ಹಾಗೂ ರೂ. 7072.88 ಲಕ್ಷಗಳ ಬಂಡವಾಳ ವಂತಿಕೆ ಮತ್ತು ರೂ. 5996.44 ವಾಣಿಜ್ಯ ಬ್ಯಾಂಕುಗಳ ಸಾಲ ಮರುಪಾವತಿ ಸೇರಿದಂತೆ ಒಟ್ಟು ರೂ. 13069.32 ಲಕ್ಷಗಳ ಮರುಪಾವತಿಯಿಂದಾಗಿ ದಿ: 31-03-2023 ರಂದು ರೂ 90667.98 ಲಕ್ಷಗಳಿಗೆ ಹೆಚ್ಚಿಗಾಗಿದೆ.

**6.3 ಬಂಡವಾಳ ಖರ್ಚು :**

ವರದಿ ವರ್ಷಾಂತದ ವೇಳೆಗೆ ಒಟ್ಟು ಸ್ಥಿರಾಸ್ತಿಗಳ ಮೇಲೆ ಬಂಡವಾಳ ವೆಚ್ಚದ ಮೊಬಲಗು ಮತ್ತು ಆರ್ಥಿಕ ವರ್ಷದಲ್ಲಿ ಸೇರ್ಪಡೆಯಾದ ನಿವ್ವಳ ಬಾಬುಗಳ ವಿವರಗಳನ್ನು ತಃಖ್ತೆ-28ರಲ್ಲಿ ಕೊಡಲಾಗಿದೆ.



ವರದಿ ವರ್ಷದ ವೇಳೆಯಲ್ಲಿ ರೂ. 9348.23 ಲಕ್ಷಗಳ ಕಡಿತದಿಂದಾಗಿ, 31-03-2022 ರಂದು ಇದ್ದ ರೂ. 1,31,870.33 ಲಕ್ಷಗಳಿಂದ ದಿ:31-03-2023 ರಂದು ರೂ. 1,22,522.10 ಲಕ್ಷಗಳಾಗಿದೆ. 31-03-2023 ರಂದು ಇದ್ದ ಬಂಡವಾಳ ವೆಚ್ಚದಲ್ಲಿ ಶೇಕಡ 70.8% ರಷ್ಟು ಅಥವಾ ರೂ. 86860.16 ಲಕ್ಷಗಳಷ್ಟು ವಾಹನಗಳಿಗೂ, ಶೇಕಡ 24.0% ಅಥವಾ ರೂ. 29396.22 ಲಕ್ಷಗಳಷ್ಟು ಭೂಮಿ ಮತ್ತು ಕಟ್ಟಡಗಳಿಗೂ ಉಳಿದ ಶೇಕಡ 5.2% ಅಥವಾ ರೂ. 6265.72 ಲಕ್ಷಗಳಷ್ಟು ಇಲಾಖಾ ವಾಹನಗಳು ಹಾಗೂ ಇತರೆ ಸ್ವತ್ತುಗಳ ಬಾಬು ಇರುತ್ತದೆ.

**ತ:ಖೈ-28**

ಕ್ರ. ಸಂ.	ಸಂಪನ್ಮೂಲಗಳು	01-04-2022 ರಂದು ಇದ್ದಂತೆ		2022-23 ರಲ್ಲಿ ಸೇರಿಸಲ್ಪಟ್ಟಿದ್ದು		31-03-2023 ರಂದು ಇದ್ದಂತೆ	
		ರೂ. ಲಕ್ಷಗಳಲ್ಲಿ	ಒಟ್ಟು ಮೊತ್ತದ ಶೇಕಡ	ರೂ. ಲಕ್ಷಗಳಲ್ಲಿ	ಒಟ್ಟು ಮೊತ್ತದ ಶೇಕಡ	ರೂ. ಲಕ್ಷಗಳಲ್ಲಿ	ಒಟ್ಟು ಮೊತ್ತದ ಶೇಕಡ
1	ಭೂಮಿ	2236.94	1.7	178.71	-1.9	2415.65	2.0
2	ಕಟ್ಟಡಗಳು (ಈಗ ನಿರ್ಮಾಣದ ಹಂತದಲ್ಲಿರುವ ಕಟ್ಟಡಗಳೂ ಸೇರಿದಂತೆ)	35774.78	27.1	-8794.21	94.1	26980.57	22.0
3	ಪ್ರಯಾಣಿಕರ ವಾಹನಗಳು	87537.54	66.4	-677.38	7.2	86860.16	70.8
4	ಇಲಾಖೆಯ ವಾಹನಗಳು	918.29	0.7	52.07	-0.6	970.36	0.8
5	ಸ್ಥಾವರ ಮತ್ತು ಯಂತ್ರೋಪಕರಣಗಳು	4388.86	3.3	-34.71	0.4	4354.15	3.6
6	ಪೀಠೋಪಕರಣಗಳು ಮತ್ತು ಇತರೆ ಸಲಕರಣೆಗಳು	1013.92	0.8	-72.71	0.8	941.21	0.8
	ಒಟ್ಟು	131870.33	100.0	-9348.23	100.0	122522.10	100.0

**6.4 ಆದಾಯ ಸಂದಾಯ :**

2021-22 ನೇ ಸಾಲಿನಲ್ಲಿದ್ದ ರೂ. 147161.04 ಲಕ್ಷಗಳಷ್ಟು ಒಟ್ಟಾರೆ ಆದಾಯವು 2022-23 ರಲ್ಲಿ ರೂ. 284592.52 ಲಕ್ಷಗಳಿಗೆ ಹೆಚ್ಚಿಗೆಯಾಗಿದೆ. ಇದು ಹಿಂದಿನ ವರ್ಷಕ್ಕಿಂತ ರೂ. 137431.48 ಲಕ್ಷ ಅಥವಾ ಶೇಕಡ 93.4 ರಷ್ಟು ಹೆಚ್ಚಿಗೆಯಾಗಿರುತ್ತದೆ. ಹಿಂದಿನ ಹಾಗೂ ವರದಿ ವರ್ಷಗಳ ವಿವಿಧ ಮೂಲಗಳಿಂದ ಗಳಿಸಿದ ಆದಾಯದ ವಿವರವನ್ನು ತ:ಖೈ-29ರಲ್ಲಿ ತೋರಿಸಲಾಗಿದೆ.

ವರದಿ ವರ್ಷದಲ್ಲಿ ಸ್ವೀಕರಿಸಲಾದ ಒಟ್ಟು ಆದಾಯದಲ್ಲಿ ಶೇಕಡ 61.2 ರಷ್ಟು ಅಥವಾ ರೂ. 174523.31 ಲಕ್ಷಗಳಷ್ಟು ಸಾರಿಗೆ ಆದಾಯವಾಗಿದ್ದು, ಶೇಕಡ 38.8 ರಷ್ಟು ಅಥವಾ ರೂ.110069.21 ಲಕ್ಷ ಇತರೆ ಮೂಲಗಳಿಂದ ಬಂದ ಆದಾಯವಾಗಿರುತ್ತದೆ. ಸದರಿ ಆದಾಯದಲ್ಲಿ ಸಂಸ್ಥೆಯ ವಿವಿಧ ದರ್ಜೆಯ ಪ್ರಯಾಣಿಕರಿಗೆ ನೀಡಿದ ರಿಯಾಯಿತಿಗಳ ಬದಲಾಗಿ ರಾಜ್ಯ ಸರ್ಕಾರದಿಂದ ಮರುಪಾವತಿ ಮೊತ್ತ ರೂ. 29552.79 ಲಕ್ಷ ಮತ್ತು ಸಂಸ್ಥೆಯ ಬಾಕಿ ಮೊತ್ತವನ್ನು ಪಾವತಿಸಲು ರೂ. 74460.00 ಲಕ್ಷ ಸೇರಿದಂತೆ ಒಟ್ಟು ರೂ. 104012.79 (ಶೇ. 36.6 ರಷ್ಟು) ಲಕ್ಷಗಳನ್ನು ಒಳಗೊಂಡಿದೆ.

ಪ್ರತಿ ಪರಿಣಾಮಕಾರಿ ಕಿ.ಮೀ.ಗೆ ಒಟ್ಟು ಆದಾಯ 2022-23 ರಲ್ಲಿ 5181.1 ಪೈಸೆಗಳಿದ್ದು ಇದು ಹಿಂದಿನ ವರ್ಷಕ್ಕಿಂತ 1341.4 ಪೈಸೆಗಳಷ್ಟು ಅಥವಾ ಶೇಕಡ 34.9 ರಷ್ಟು ಹೆಚ್ಚಿಗೆಯಾಗಿ ಸಾರಿಗೆ ಆದಾಯವು ಪ್ರತಿ ಕಿ.ಮೀ.ಗೆ ಕಳೆದ ವರ್ಷದಲ್ಲಿದ್ದ 2857.0 ಪೈಸೆಯಿಂದ 3177.2 ಪೈಸೆಗೆ ಹೆಚ್ಚಿಗೆಯಾಗಿರುತ್ತದೆ. (ಶೇ. 11.2).





**ತ:ಖೈ-29**

ಕ್ರಮ ಸಂಖ್ಯೆ	ವಿವರಗಳು	ಮೊಬಲಗು (ರೂ ಲಕ್ಷಗಳಲ್ಲಿ)		ಒಟ್ಟು ಮೊತ್ತದ ಶೇಕಡ		ಪ್ರತಿ ಪರಿಣಾಮಕಾರಿ ಕಿ.ಮೀ.ಗೆ (ಪೈಸೆಗಳಲ್ಲಿ)	
		2021-22	2022-23	2021-22	2022-23	2021-22	2022-23
<b>ಅ</b>	<b>ಸಾರಿಗೆ ಆದಾಯ :</b>						
1	ಪ್ರಯಾಣಿಕರಿಂದ	107535.28	166899.83	73.1	58.6	2805.8	3038.5
2	ಸಾಂದರ್ಭಿಕ ಒಪ್ಪಂದಗಳಿಂದ	1252.95	6379.03	0.9	2.2	32.7	116.1
3	ಪ್ರಯಾಣಿಕರ ಸರಕು ಸಾಗಾಣಿಕೆಯಿಂದ	566.82	869.54	0.4	0.3	14.8	15.8
4	ಪಾರ್ಸಲ್ ರವಾನೆಯಿಂದ	128.93	0.0	0.1	0.0	3.4	0.0
5	ಅಂಚೆ ರವಾನೆಯಿಂದ	9.86	53.91	0.0	0.0	0.3	1.0
6	ಕ.ರಾ.ರ.ಸಾ.ನ. ಲಾಜಿಸ್ಟಿಕ್ಸ್ (ಕಾರ್ಗೋ)	0.00	321.00	0.0	0.1	0.0	5.8
	<b>ಒಟ್ಟು-ಅ</b>	<b>109493.84</b>	<b>174523.31</b>	<b>74.5</b>	<b>61.2</b>	<b>2857.0</b>	<b>3177.2</b>
<b>ಆ</b>	<b>ಇತರೆ ಆದಾಯ :</b>						
1	ಜಾಹೀರಾತು	234.67	180.96	0.2	0.1	6.1	3.3
2	ಬಾಡಿಗೆ	212.47	11.18	0.1	0.0	5.5	0.2
3	ಇತರ ಬಾಬುಗಳು						
	ಅ) ನಿರುಪಯುಕ್ತ ವಸ್ತುಗಳ ಮಾರಾಟದಿಂದ	751.25	581.67	0.5	0.2	19.6	10.6
	ಆ) ನಿರುಪಯುಕ್ತ ವಾಹನಗಳ ಮಾರಾಟದಿಂದ	743.59	209.38	0.5	0.1	19.4	3.8
	ಇ) ಉಪಹಾರ ಗೃಹ ಮತ್ತು ಕ್ಯಾಂಟೀನು ಕರಾರುಗಳಿಂದ	1561.19	2273.28	1.1	0.8	40.7	41.4
	ಈ) ಬಡ್ಡಿ	0.00	0.00	0.0	0.0	0.0	0.0
	ಉ) ರಾಜ್ಯ ಸರ್ಕಾರದಿಂದ ಪ್ರಯಾಣ ರಿಯಾಯಿತಿ ಮೇಲಿನ ಮರುಪಾವತಿ	30713.84	104012.79	20.9	36.6	801.4	1893.6
	ಊ) ಇನ್ನಿತರ ಮೂಲಗಳಿಂದ	3450.19	2799.95	2.3	1.0	90.0	51.0
	<b>ಒಟ್ಟು (ಆ)</b>	<b>37667.20</b>	<b>110069.21</b>	<b>25.6</b>	<b>38.8</b>	<b>982.7</b>	<b>2003.9</b>
<b>ಇ</b>	<b>ಒಟ್ಟು ಆದಾಯ ( ಅ + ಆ )</b>	<b>147161.04</b>	<b>284592.52</b>	<b>100.0</b>	<b>100.0</b>	<b>3839.7</b>	<b>5181.1</b>

**6.5 ಕಾರ್ಯಾಚರಣೆಯ ವೆಚ್ಚ :**

ಕಾರ್ಯಾಚರಣೆಯ ವೆಚ್ಚವು 2021-22ರಲ್ಲಿ ರೂ. 193419.48 ಲಕ್ಷಗಳಾಗಿದ್ದು, 2022-23ರಲ್ಲಿ ರೂ. 287207.40 ಲಕ್ಷಗಳಾಗಿದೆ. ಕಾರ್ಯಾಚರಣೆ ವೆಚ್ಚದಲ್ಲಿ ಈ ವರ್ಷ ರೂ. 93787.92 ಲಕ್ಷ ಅಥವಾ ಶೇಕಡ 48.5 ರಷ್ಟು ಕಳೆದ ವರ್ಷಕ್ಕಿಂತ ಹೆಚ್ಚಿಗೆಯಾಗಿದೆ. ಮುಖ್ಯ ಶೀರ್ಷಿಕೆಗಳಡಿಯಲ್ಲಿ ಮಾಡಿದ ಖರ್ಚಿನ ವಿವರಗಳ ವಿಶ್ಲೇಷಣೆಯನ್ನು ತ:ಖೈ-30 ರಲ್ಲಿ ಕೊಡಲಾಗಿದೆ.

ಕಾರ್ಯಾಚರಣೆಯ ವೆಚ್ಚವು ರೆವನ್ಯೂ ವೆಚ್ಚದ ಎಲ್ಲಾ ವೆಚ್ಚಗಳನ್ನು ಮತ್ತು ಬಂಡವಾಳ ಖರ್ಚುಗಳಾದ ಸವಕಳಿ, ಸಾಲದ ಮೇಲಿನ ಬಡ್ಡಿ ಇತ್ಯಾದಿಗಳನ್ನು ಒಳಗೊಂಡಿರುತ್ತದೆ. ಶೇಕಡ 93.5 ರಷ್ಟು ನಿವ್ವಳ ಆದಾಯವು ಹೆಚ್ಚಿಗೆಯಾಗಿದ್ದು, ಕಾರ್ಯಾಚರಣೆ ವೆಚ್ಚದಲ್ಲಿ ಶೇಕಡ 48.5 ರಷ್ಟು ಹೆಚ್ಚಿಗೆಯಾಗಿರುತ್ತದೆ. ಈ ಸಾಲಿನಲ್ಲಿ ಕಾರ್ಯಾಚರಣೆ ವೆಚ್ಚದ ಹೆಚ್ಚಳಕ್ಕೆ ಈ ಕೆಳಕಂಡ ಪ್ರಮುಖ ಕಾರಣಗಳನ್ನು ಗುರುತಿಸಲಾಗಿದೆ.

- 1) ಸಿಬ್ಬಂದಿ ವೇತನ ಪರಷ್ಕರಣೆಯಿಂದಾಗಿ ಮತ್ತು ತುಟ್ಟಭತ್ಯೆಯಲ್ಲಿನ ಸ್ವಾಭಾವಿಕ ಬೆಳವಣಿಗೆಯಿಂದಾಗಿ ಶೇ. 7.5 ರಷ್ಟು ಸಿಬ್ಬಂದಿ ವೆಚ್ಚದಲ್ಲಿ ಹೆಚ್ಚಳವಾಗಿದೆ.
- 2) ಇಂಧನದ ಬೆಲೆಯಲ್ಲಿ ಶೇ 50.4 ರಷ್ಟು ಕಿಲೋ ವೆಚ್ಚದಲ್ಲಿ 60.7% ರಷ್ಟು ಬಿಡಿಭಾಗಗಳ ವೆಚ್ಚದಲ್ಲಿ ಶೇ. 69.5 ರಷ್ಟು ಇತರ ಬಳಕೆ ವಸ್ತುಗಳ ಬೆಲೆಯಲ್ಲಿ ಶೇ. 16.7 ರಷ್ಟು ಮರುಒಪ್ಪ (ರೀಕಂಡಿಸಿಂಗ್) ವೆಚ್ಚ ಶೇ. 27.9 ರಷ್ಟು ಹಾಗೂ ಟೈರುಗಳ ವೆಚ್ಚ ಶೇ. 57.1 ರಷ್ಟು ಹೆಚ್ಚಳವಾಗಿದೆ.



3) ಇಂಧನ ದರಗಳಲ್ಲಿ ಹೆಚ್ಚಳವಾಗಿದ್ದರಿಂದ ವಾಹನಗಳ ನಿರ್ವಹಣೆ ವೆಚ್ಚದಲ್ಲಿ ಗಣನೀಯ ಹೆಚ್ಚಳವಾಗಿರುತ್ತದೆ.

**ತ:ಖೈ-30**

ಕ್ರಮ ಸಂಖ್ಯೆ	ವಿವರಗಳು	ಮೊಬಲಗು ಲಕ್ಷ ರೂ.ಗಳಲ್ಲಿ		ಒಟ್ಟು ಮೊತ್ತದ ಶೇಕಡ		ಪ್ರತಿ ಕಿ.ಮೀ.ಗೆ ಪೈಸೆ	
		2021-22	2022-23	2021-22	2022-23	2021-22	2022-23
ಎ	1 ಕಾರ್ಯಾಚರಣೆಯ ವೆಚ್ಚ						
	1 ಸಿಬ್ಬಂದಿ						
	ಅ) ಸಾರಿಗೆ	65498.39	79275.13	33.8	27.6	1709.0	1443.2
	ಆ) ತಾಂತ್ರಿಕ	9784.96	10849.59	5.1	3.8	255.3	197.5
	ಇ) ಇತರೆ	7699.74	25571.10	4.0	8.9	200.9	465.5
	ಈ) ಭವಿಷ್ಯ ನಿಧಿ ಕಲ್ಯಾಣ ಇತರೆ	17826.74	29815.49	9.2	10.4	465.1	542.8
	ಒಟ್ಟು ಸಿಬ್ಬಂದಿ (ಅ - ಈ)	100809.83	145511.31	52.1	50.7	2630.3	2649.0
	2 ಇಂಧನ (ಡೀಸೆಲ್)	64399.85	96871.26	33.3	33.8	1680.3	1763.6
	3 ಕೀಲೆಣ್ಣೆ	496.95	798.80	0.3	0.3	13.0	14.5
4 ಬಿಡಿ ಭಾಗಗಳು	2004.68	3398.47	1.0	1.2	52.3	61.9	
5 ಟೈರುಗಳು ಮತ್ತು ಟ್ಯೂಬ್‌ಗಳು	2820.08	4430.44	1.5	1.5	73.6	80.7	
6 ಬ್ಯಾಟರಿಗಳು	187.35	268.84	0.1	0.1	4.9	4.9	
7 ಇತರೆ ಬಳಕೆ ವಸ್ತುಗಳು	685.73	800.36	0.4	0.3	17.9	14.6	
8 ಮರುಒಪ್ಪ (ರಿಕಂಡಿಷನಿಂಗ್)	1434.43	1834.86	0.7	0.6	37.4	33.4	
9 ತೆರಿಗೆಗಳು :							
ಅ) ಮೋಟಾರು ವಾಹನ ತೆರಿಗೆ	0.00	0.0	0.0	0.0	0.0	0.0	
ಆ) ಪ್ರಯಾಣಿಕರ ತೆರಿಗೆ	44.36	79.15	0.0	0.0	1.2	1.4	
ಇ) ವಾಹನಗಳ ಮೇಲೆ ಇತರ ತೆರಿಗೆಗಳು	6.87	1.06	0.0	0.0	0.2	0.0	
ಒಟ್ಟು ತೆರಿಗೆಗಳು (ಅ-ಇ)	51.23	80.21	0.0	0.0	1.4	1.4	
10 ಬಡ್ಡಿ							
ಅ) ಕೇಂದ್ರ ಸರ್ಕಾರಕ್ಕೆ	0.00	0.00	0.0	0.0	0.0	0.0	
ಆ) ರಾಜ್ಯ ಸರ್ಕಾರಕ್ಕೆ	0.00	0.00	0.0	0.0	0.0	0.0	
ಇ) ಸಾಲ ತೆಗೆದುಕೊಂಡಿದ್ದಕ್ಕೆ	2119.30	1748.40	1.1	0.6	55.3	31.8	
ಒಟ್ಟು ಬಡ್ಡಿ (ಅ-ಇ)	2119.30	1748.40	1.1	0.6	55.3	31.8	
11 ಸವಕಳಿ							
ಅ) ವಾಹನಗಳ ಮೇಲೆ	5003.34	4924.43	2.6	1.7	130.5	89.7	
ಆ) ಇತರೆ ಆಸ್ತಿಗಳ ಮೇಲೆ	1007.82	934.02	0.5	0.3	26.3	17.0	
ಒಟ್ಟು ಸವಕಳಿ (ಅ-ಆ)	6011.16	5858.47	3.1	2.0	156.8	106.7	
12 ಇತರೆ ಬಾಬುಗಳು	12398.89	25605.98	6.4	8.9	323.5	466.2	
	<b>ಒಟ್ಟು-ಎ (1 ರಿಂದ 12)</b>	<b>193419.48</b>	<b>287207.40</b>	<b>100.0</b>	<b>100.0</b>	<b>5046.7</b>	<b>5228.7</b>



- ಸಂಸ್ಥೆಯ ಖರ್ಚನ್ನು ನಿಯಂತ್ರಿಸಲು ಮತ್ತು ಆದಾಯವನ್ನು ಹೆಚ್ಚಿಸಲು ಕೈಗೊಂಡ ಹಲವು ಕ್ರಮಗಳನ್ನು ಈ ಕೆಳಗೆ ಕೊಡಲಾಗಿದೆ
- 1) ಕಾರ್ಯಾಚರಣೆಯಲ್ಲಿ ಸುಧಾರಣೆಯನ್ನು ತರಲು, ಕಾರ್ಯಾಚರಣೆ ಗುಣಮಟ್ಟವನ್ನು ಉತ್ತಮಪಡಿಸಲು, ಸಮಯಕ್ಕೆ ಸರಿಯಾಗಿ ಮುಂಜಾಗ್ರತಾ ಕ್ರಮಗಳನ್ನು ಕೈಗೊಳ್ಳಲು, ನಿರ್ದೇಶನಗಳನ್ನು ನೀಡಲು ವಿಭಾಗವಾರು ಪರಿಶೀಲನಾ ಸಭೆಯನ್ನು ನಿಯಮಿತವಾಗಿ ಕೈಗೊಳ್ಳಲಾಗಿದೆ.
  - 2) ಕಾರ್ಯಾಚರಣೆ ಕುರಿತು ನಿಗಾವಹಿಸುವುದು, ಕಾರ್ಯ ಯೋಜನೆಯಂತೆ ಗುರಿಗಳನ್ನು ತಲುಪಲು ಕ್ರಮ ಕೈಗೊಳ್ಳಲಾಯಿತು ಹಾಗೂ ತನಿಖಾ ಕಾರ್ಯವನ್ನು ಚುರುಕುಗೊಳಿಸಲಾಯಿತು.
  - 3) ಸಂಸ್ಥೆಯ ಘನತೆಯನ್ನು ಹೆಚ್ಚಿಸುವ ಸಲುವಾಗಿ ಪ್ರತಿಷ್ಠಿತ ಸಾರಿಗೆ ಕಾರ್ಯಾಚರಣೆಯಲ್ಲಿ ಹೆಚ್ಚಳ ಮತ್ತು ನಗರ ಸಾರಿಗೆಯಲ್ಲಿ ಸುಧಾರಣೆ ಮಾಡಲಾಯಿತು.
  - 4) ಆದಾಯದ ಸೋರಿಕೆಯನ್ನು ತಡೆಗಟ್ಟಲು ಮತ್ತು ಹಣದ ದುರ್ವಿನಿಯೋಗವನ್ನು ತಡೆಗಟ್ಟಲು ಟಿಕೇಟುಗಳ ವಿತರಣೆಯನ್ನು ವಿದ್ಯುನ್ಮಾನ ಟಿಕೇಟು ವಿತರಣಾ ಯಂತ್ರಗಳ ಬಳಕೆಯನ್ನು ಪ್ರತಿಶತ 100 ರಷ್ಟು ಆಗುವಂತೆ ಕ್ರಮ ಕೈಗೊಳ್ಳಲಾಯಿತು.
  - 5) ವಾಹನಗಳ ನಿರ್ವಹಣೆಯನ್ನು ಸಮಯಕ್ಕೆ ಸರಿಯಾಗಿ ನಿರ್ವಹಿಸಿ ಕಿ.ಮೀ.ಗಳ ರದ್ದತಿ ಹಾಗೂ ಅವಘಡಗಳನ್ನು ಕಡಿಮೆ ಮಾಡಲು ಸೂಕ್ತ ಕ್ರಮ ಕೈಗೊಳ್ಳಲಾಗಿದೆ.

**6.6 ಕಾರ್ಯನಿರ್ವಹಣಾ ಫಲಿತಾಂಶಗಳು :**

2022-23 ನೇ ಸಾಲಿನಲ್ಲಿ ನಿಗಮದ ಆರ್ಥಿಕ ವ್ಯವಹಾರ ಪರಿಶೀಲನೆ ಮತ್ತು ಪ್ರಮಾಣಗಳು ಹಿಂದಿನ ವರ್ಷಕ್ಕೆ ಹೋಲಿಸಿದ ವಿವರವನ್ನು ತಃಖ್ತೆ-31 ರಲ್ಲಿ ಕೊಡಲಾಗಿದೆ.

**ತಃಖ್ತೆ-31**

ಕ್ರ.ಸಂ.	ವಿವರಗಳು	2021-22	2022-23
1	ಹೂಡಿದ ಬಂಡವಾಳ (ಲಕ್ಷ ರೂ.ಗಳಲ್ಲಿ)	-132173.06	8116.92
2	ಆದಾಯ ವಹಿವಾಟು (ಒಟ್ಟು)		
	ಅ) ಲಕ್ಷ ರೂ.ಗಳಲ್ಲಿ	147161.04	284592.52
	ಆ) ಹೂಡಿದ ಬಂಡವಾಳಕ್ಕೆ ಪ್ರಮಾಣ	-1.11	35.06
3	ವೆಚ್ಚ (ಒಟ್ಟು)		
	ಅ) ಲಕ್ಷ ರೂ.ಗಳಲ್ಲಿ	193419.48	287207.40
	ಆ) ಆದಾಯಕ್ಕೆ ಪ್ರಮಾಣ (ಶೇಕಡ)	131.43	100.92
4	ನಿವ್ವಳ ಲಾಭನಷ್ಟ (ವರಮಾನ ತೆರಿಗೆ ಮುಂಚಿತವಾಗಿ)		
	ಅ) ಲಕ್ಷ ರೂ.ಗಳಲ್ಲಿ	-46258.44	-2614.88
	ಆ) ಹೂಡಿದ ಬಂಡವಾಳಕ್ಕೆ ಶೇಕಡ ಪ್ರಮಾಣ	35.00	-32.22

2021-22 ರಲ್ಲಿ ಆದಾಯ ವಹಿವಾಟು ಬಂಡವಾಳಕ್ಕೆ ಪ್ರಮಾಣವು -1.11 ರಷ್ಟಿದ್ದು, 2022-23 ರಲ್ಲಿ 35.06 ರಷ್ಟು ಆಗಿರುತ್ತದೆ. ಇಂಧನ, ಇತರೆ ಬಳಕೆ ವಸ್ತುಗಳ ಬೆಲೆ ಏರಿಕೆಯಿಂದಾಗಿ ಮತ್ತು ತುಟ್ಟಿ ಭತ್ಯೆಯನ್ನು ಹೆಚ್ಚಿಸಿದ್ದ ಪರಿಣಾಮವಾಗಿ ಕಾರ್ಯಾಚರಣೆ ವೆಚ್ಚವು ಹೆಚ್ಚಳಗೊಂಡಿದೆ. ಕಾರ್ಯಾಚರಣೆ ಶೇಕಡ ಪ್ರಮಾಣವು 2021-22 ರಲ್ಲಿ 131.43 ಇದ್ದದ್ದು 2022-23 ರಲ್ಲಿ 100.92 ಕ್ಕೆ ಕಡಿಮೆಯಾಗಿರುತ್ತದೆ ಹಾಗೂ 2021-22 ನೇ ಸಾಲಿನಲ್ಲಿ ರೂ. 46258.44 ಲಕ್ಷಗಳಷ್ಟು ನಷ್ಟ ಅನುಭವಿಸಿದ್ದು, 2022-23ನೇ ಸಾಲಿನಲ್ಲಿ ರೂ 2614.88 ಲಕ್ಷಗಳಷ್ಟು ನಷ್ಟ ಅನುಭವಿಸಿದೆ.



**6.7 ನಿಧಿ ಮತ್ತು ಬಂಡವಾಳ ಹೂಡಿಕೆ :**

2022-23 ರಲ್ಲಿಯ ಸಂಸ್ಥೆಯ ಆಂತರಿಕ ನಿಧಿ ಮತ್ತು ಬಂಡವಾಳಗಳ ವಿವರಗಳನ್ನು ತ:ಖ್ತೆ-32 ರಲ್ಲಿ ನೀಡಲಾಗಿದೆ.

31-03-2022 ರಂದು ಸಂಸ್ಥೆಯಲ್ಲಿದ್ದ ಆಂತರಿಕ ಬಂಡವಾಳ ರೂ. 106543.03 ಲಕ್ಷಗಳಿದ್ದು ವರದಿ ವರ್ಷದಲ್ಲಿ ರೂ. 20228.65 ಲಕ್ಷಗಳ ಸೇರ್ಪಡೆಯಾಗಿದೆ. ಅದರಲ್ಲಿ ರೂ. 13257.00 ಲಕ್ಷಗಳ ವಿನಿಯೋಗವಾಗಿದೆ. 31-03-2023 ರ ಅಂತ್ಯಕ್ಕೆ ನಿಧಿಯಲ್ಲಿ ರೂ. 113514.68 ಲಕ್ಷಗಳು ಇರುತ್ತವೆ.

**ತ:ಖ್ತೆ-32**

ಕ್ರ ಸಂ	ನಿಧಿಗಳ ವಿವರ	01-04-2022 ರಂದು ಪ್ರಾರಂಭ ಶಿಲ್ಕು	2022-23 ರಲ್ಲಿನ ಸೇರ್ಪಡೆ	2022-23 ರಲ್ಲಿ ಉಪಯೋಗಿಸಿ ಕೊಂಡಿದ್ದು	31-03-2023 ರಲ್ಲಿ ಅಖೈರು ಶಿಲ್ಕು
1	ಸವಕಳಿ ನಿಧಿ	87853.30	5857.01	1095.26	92615.05
2	ವಾಹನ ವಿಮಾನಿಧಿ (3ನೇ ಪಕ್ಷಗಾರರ ನಷ್ಟ ಭರ್ತಿಗೆ ಮಾತ್ರ)	20.00	8251.58	3331.58	4940.00
3	ಇತರ ಸ್ವತ್ತುಗಳಿಗಾಗಿ ವಿಮಾನಿಧಿ (ವಾಹನಗಳಿಗೂ ಸೇರಿದಂತೆ)	10133.62	920.41	62.58	10991.45
4	ಪಾರ್ಸೆಲ್ ಮತ್ತು ಸರಕು ರವಾನೆಗಳಲ್ಲಿ ಆಗುವ ನಷ್ಟ ಭರ್ತಿಗಾಗಿ ವಿಮಾನಿಧಿ	0.00	0.00	0.00	0.00
5	ಸಂಸ್ಥೆಯ ನೌಕರರ ಮತ್ತು ಪ್ರಯಾಣಿಕರ ಸೌಲಭ್ಯ ನಿಧಿ	871.38	0.04	22.40	849.02
6	ಸಾಮಾನ್ಯ ಮೀಸಲು ನಿಧಿ	0.00	0.00	0.00	0.00
7	ಡಿಬೆಂಚರ್ ಸಾಲ ಮರುಪಾವತಿಗಾಗಿ ಋಣ ಪರಿಹಾರ	0.00	0.00	0.00	0.00
8	ವಿಸ್ತರಣಾ ಕಾರ್ಯಕ್ರಮಗಳಿಗೆ ಒದಗಿಸಲಾಗುವ ಬಂಡವಾಳ ಮೀಸಲು ನಿಧಿ	0.00	0.00	0.00	0.00
9	ಠೇವಣಿ ಮತ್ತು ನಿಧಿಗಳು				
	ಅ) ಎಸ್.ಡಿ.ಪಿ.	0.00	0.00	0.00	0.00
	ಆ) ಬಂಡವಾಳ ಹೂಡಿಕೆ	3116.71	2399.00	4536.93	978.78
	ಇ) ಡಲ್ಟ್ ವಾಹನಕ್ಕೆ ಅನುದಾನ	0.00	15.00	0.00	15.00
	ಈ) ಡಲ್ಟ್ ಕಾಮಗಾರಿ ಅನುದಾನ	604.50	569.93	1174.43	0.00
	ಉ) ಜೆನರ್ಮ ವಾಹನಗಳು	0.00	0.00	0.00	0.00
	ಊ) ಜೆನರ್ಮ ಅನುದಾನ ಮೂಲಭೂತ ಸೌಕರ್ಯಗಳ ಅಭಿವೃದ್ಧಿಗಾಗಿ	0.00	0.00	0.00	0.00
	ಋ) ಐ.ಟಿ.ಎಸ್. ಸಲುವಾಗಿ ಜೆನರ್ಮ ಅನುದಾನ	0.00	0.00	0.00	0.00
	ಎ) ಐ.ಟಿ.ಎಂ.ಎಸ್. ಅಳವಡಿಕೆಗಾಗಿ ಜೆನರ್ಮ ಅನುದಾನ	1588.75	0.00	0.00	1588.75
	ಐ) ತರಬೇತಿ ಕೇಂದ್ರಕ್ಕೆ ಕೇಂದ್ರ ಸರ್ಕಾರದ ಅನುದಾನ	2354.77	2215.68	3033.82	1536.63
	<b>ಒಟ್ಟು</b>	<b>106543.03</b>	<b>20228.65</b>	<b>13257.00</b>	<b>113514.68</b>



ತ:ಖ್ತೆ-32 ರಲ್ಲಿ ತೋರಿಸಿದ ವಿವಿಧ ನಿಧಿಗಳ ಅಖ್ಯೆರು ಶಿಲ್ಕು ಬಂಡವಾಳ ಹೂಡಿಕೆಗಾಗಿ ಆಂತರಿಕ ಸಂಪನ್ಮೂಲವಾಗಿ ಬಳಸಲಾದ ಮತ್ತು ಸಾಲ ಮರುಪಾವತಿಗಾಗಿ ಬಳಸಿದ ಮೊಬಲಗುಗಳಿಂದ ಹೊರತಾಗಿದೆ. ವಿವಿಧ ನಿಧಿಗಳಿಂದ ಈ ರೀತಿ ಉಪಯೋಗವಾದ ಆರ್ಥಿಕ ವ್ಯವಹಾರದ ವಿವರಗಳನ್ನು ತ:ಖ್ತೆ-33ರಲ್ಲಿ ಕೊಡಲಾಗಿದೆ.

### ತ:ಖ್ತೆ-33

ಕ್ರ ಸಂ	ನಿಧಿಗಳ ವಿವರ	01-04-2022 ರಂದು ಪ್ರಾರಂಭ ಶಿಲ್ಕು 2022-23	ರಲ್ಲಿನ ಸೇರ್ಪಡೆ 2022-23	ರಲ್ಲಿ ಉಪಯೋಗಿಸಿ ಕೊಂಡಿದ್ದು	31-03-23ರಲ್ಲಿ ಅಖ್ಯೆರು ಶಿಲ್ಕು
1	ಸವಕಳಿ ನಿಧಿ - ಬಂಡವಾಳ ವೆಚ್ಚ ಮತ್ತು ಸಾಲಗಳ ಮರು ಪಾವತಿಗಾಗಿ	87853.30	5857.01	1095.26	92615.05
2	ಅಭಿವೃದ್ಧಿ ನಿಧಿ	0.00	0.00	0.00	0.00
3	ವಾಹನಗಳ ಬದಲಾವಣೆಗಾಗಿ ಬಂಡವಾಳ ಮೀಸಲು ನಿಧಿ	0.00	0.00	0.00	0.00
4	ಸಂಸ್ಥೆಯ ನೌಕರರ ಮತ್ತು ಪ್ರಯಾಣಿಕರ ಸೌಲಭ್ಯ ನಿಧಿ	871.38	0.04	22.40	849.02
5	ಅಭಿವೃದ್ಧಿ ಮೀಸಲು ಸೋಡಿಯನ್ನು ಬಂಡವಾಳೀಕರಿಸುವುದು.	0.00	0.00	0.00	0.00
	<b>ಒಟ್ಟು</b>	<b>88724.68</b>	<b>5857.05</b>	<b>1117.66</b>	<b>93464.07</b>

2023ರ ಮಾರ್ಚ್ 31ರಂದು ಜಾರಿಯಲ್ಲಿದ್ದ ಹುದ್ದೆವಾರು ವೇತನ ಶ್ರೇಣಿಗಳ ವಿವರವನ್ನು ಅನುಸೂಚಿ 'ಈ' ಸವಕಳಿ ವೆಚ್ಚಗಳ ವಿವರಗಳನ್ನು ಅನುಸೂಚಿ 'ಉ' ಹಾಗೂ 2023ರ ಮಾರ್ಚ್ 31 ಕ್ಕೆ ಅಂತ್ಯವಾದ ಲಾಭ ಮತ್ತು ನಷ್ಟದ ಪಟ್ಟಿ, ಆಸ್ತಿ ಜವಾಬ್ದಾರಿ ಪಟ್ಟಿ, ಲೆಕ್ಕ ಪತ್ರ ನಿಯಮಗಳು, 2022-23 ರ ಬಂಡವಾಳ ವೆಚ್ಚದ ವಿವರಗಳು 2022-23 ರಲ್ಲಿ ಸವಕಳಿ ನಿಧಿಗೆ ಮಾಡಲಾದ ಅವಕಾಶ ವೆಚ್ಚದ ವಿವರಗಳನ್ನು ಕ್ರಮವಾಗಿ ಅನುಬಂಧ - 9,10,11 ಮತ್ತು 12 ರಲ್ಲಿ ನೀಡಲಾಗಿದೆ.



## ಪರಿಚ್ಛೇದ-7 ಕಾಮಗಾರಿ ಇಲಾಖೆ

### 7.1 ಭೂಮಿ ಮೌಲ್ಯ :

ಸಂಸ್ಥೆಯು ದಿನಾಂಕ : 31-03-2023 ರ ವೇಳೆಗೆ 652 ಎಕರೆ 02 ಗುಂಟೆ ಭೂಮಿಯನ್ನು ಹೊಂದಿದ್ದು, ಅಂದಾಜು ಮೌಲ್ಯ ರೂ. 2415.65 ಲಕ್ಷ ಇರುತ್ತದೆ.

### 7.2 ಕಾಮಗಾರಿ ಕೆಲಸಗಳಲ್ಲಿ ಪ್ರಗತಿ :

2022-23 ನೇ ಸಾಲಿನ ಅಯವ್ಯಯ ಪಟ್ಟಿಯಲ್ಲಿ ಕಟ್ಟಡ ಮತ್ತು ಸ್ಥಾವರಗಳಿಗಾಗಿ ರೂ. 3088.00 ಲಕ್ಷಗಳನ್ನು ಹೂಡಲು ಅಂದಾಜು ಮಾಡಲಾಗಿತ್ತು. ವರದಿ ವರ್ಷದಲ್ಲಿ ಕಾಮಗಾರಿ ಕೆಲಸಗಳಿಗಾಗಿ ರೂ. 5178.21 ಲಕ್ಷಗಳ ವೆಚ್ಚವಾಗಿದೆ.

ದಿನಾಂಕ 31-03-2023 ರಂದು ರೂ. 3088.00 ಲಕ್ಷಗಳ ಒಟ್ಟು ಅಂದಾಜು ವೆಚ್ಚದಲ್ಲಿ 45 ಕಾಮಗಾರಿ ಕೆಲಸಗಳು ಪ್ರಸ್ತಾವನೆಯಲ್ಲಿತ್ತು ಆದರೆ 2022-23 ನೇ ಸಾಲಿನ ಸರ್ಕಾರದ ಆಯವ್ಯಯದಲ್ಲಿ ನಿಗದಿಪಡಿಸಿದ ಮೊತ್ತದ ಅನುದಾನದಲ್ಲಿ ಕ್ರಿಯಾ ಯೋಜನೆಗಳಿಗೆ ಅನುಮೋದನೆ ದೊರೆತಿದ್ದು, ಇದರಲ್ಲಿ ಮುಂದುವರೆದ ಒಟ್ಟು 90 ಕಾಮಗಾರಿ ಕೆಲಸಗಳಿಗೆ ದಿನಾಂಕ 31-03-2023 ರ ವೇಳೆಗೆ ರೂ. 5178.21 ಲಕ್ಷ ಖರ್ಚಾಗಿದೆ. ವಿವಿಧ ವರ್ಗದ ಕಾಮಗಾರಿ ಕೆಲಸಗಳು ಮತ್ತು ವರ್ಷಾಂತ್ಯದವರೆಗೆ ಅವುಗಳಿಗೆ ತಗುಲಿದ ವೆಚ್ಚದ ವಿವರಗಳನ್ನು ತಃಖ್ತೆ - 34 ರಲ್ಲಿ ತೋರಿಸಲಾಗಿದೆ.

#### ತಃಖ್ತೆ-34

ಕ್ರ. ಸಂ	ಪ್ರಗತಿಯಲ್ಲಿರುವ ಕಾಮಗಾರಿ ಕೆಲಸಗಳು	ಅಂದಾಜು ವೆಚ್ಚ (ಪುನರ್ ವಿಮರ್ಶಿಸಲಾದದ್ದು)		31-03-2023ರ ವರೆಗೆ ಪಾವತಿಸಿದ ಮೊತ್ತ (ಮುಂದುವರೆದ ಕಾಮಗಾರಿಗಳು ಸೇರಿ)	
		ಕಾಮಗಾರಿಗಳ ಸಂಖ್ಯೆ	ವೆಚ್ಚ (ಲಕ್ಷ ರೂ.ಗಳಲ್ಲಿ)	ಕಾಮಗಾರಿಗಳ ಸಂಖ್ಯೆ	ವೆಚ್ಚ (ಲಕ್ಷ ರೂ.ಗಳಲ್ಲಿ)*
1	ಘಟಕಗಳು	06	600.00	08	1089.19
2	ವಾಹನ ನಿಲ್ದಾಣಗಳು	13	1266.00	19	2168.35
3	ಇತರೆ ಕಾಮಗಾರಿಗಳು	24	1222.00	63	1920.66
	<b>ಒಟ್ಟು</b>	<b>43</b>	<b>3088.00</b>	<b>90</b>	<b>5178.21</b>

2021-22ನೇ ಸಾಲಿನ ಉಳಿದ ವೆಚ್ಚವೂ ಸೇರಿಕೊಂಡಿರುತ್ತದೆ ಅಲ್ಲದೇ ಸರ್ಕಾರ ಬಂಡವಾಳ ವೆಚ್ಚದ ಯೋಜನೆ ಕಾರ್ಯಕ್ರಮದಡಿಯ ಕಾಮಗಾರಿ ಕೆಲಸಗಳನ್ನು ಸಹ ಕೈಗೆತ್ತಿಕೊಳ್ಳಲಾಗಿದೆ ಹಾಗೂ ವಾಯವ್ಯ ಕರ್ನಾಟಕ ಭಾಗದ ಪ್ರಯಾಣಿಕರಿಗೆ ಶೌಚಾಲಯಗಳನ್ನು, ಬಸ್ ನಿಲ್ದಾಣಗಳ ಆವರಣಕ್ಕೆ ಕಾಂಕ್ರೀಟ್ ಅಳವಡಿಸುವುದು ಹಾಗೂ ಇತರೆ ನಿರ್ಮಾಣ ಕಾಮಗಾರಿಗಳನ್ನು ಕೈಗೆತ್ತಿಕೊಳ್ಳಲಾಗಿದ್ದು ವಿವಿಧ ಹಂತಗಳಲ್ಲಿ ನಿರ್ಮಾಣಗೊಳ್ಳುತ್ತಿವೆ.

### 7.3 ತಾತ್ಕಾಲಿಕ ಕೆಲಸಗಳು, ನಿರ್ವಹಣೆ ಮತ್ತು ದುರಸ್ತಿ :

ದೊಡ್ಡ ಪ್ರಮಾಣದ ಖಾಯಂ ಕೆಲಸ, ಅರೆ ಖಾಯಂ, ತಾತ್ಕಾಲಿಕ ಮತ್ತು ಸಣ್ಣ ಕೆಲಸಗಳಾದ ಮಾರ್ಗಾಶ್ರಯ, ತಂಗುದಾಣ ಇತ್ಯಾದಿಗಳನ್ನು ವರದಿ ವರ್ಷದಲ್ಲಿ ಕೈಗೊಳ್ಳಲಾಗಿದೆ. ತಾತ್ಕಾಲಿಕ ಕೆಲಸಗಳಲ್ಲಿ ಈ ವರ್ಷ ರೂ. 480.00 ಲಕ್ಷಗಳ ವಿನಿಯೋಗವಾಗಿದೆ.



## ಪರಿಚ್ಛೇದ-8 ಕಾರ್ಮಿಕ ಮತ್ತು ಕಲ್ಯಾಣ ಇಲಾಖೆ

### 8.0 ಕಾರ್ಮಿಕ ಇಲಾಖೆ :

ಕಾರ್ಮಿಕರ ಕುಂದುಕೊರತೆಗಳನ್ನು ತ್ವರಿತವಾಗಿ ನಿವಾರಿಸಲು ಹಾಗೂ ಕಾರ್ಮಿಕರಿಗಾಗಿ ಕಲ್ಯಾಣ ಕಾರ್ಯಕ್ರಮಗಳನ್ನು ಹಮ್ಮಿಕೊಳ್ಳಲು ಆಡಳಿತ ವರ್ಗ ಮತ್ತು ಕಾರ್ಮಿಕರ ನಡುವೆ ಸುಮಧುರ ಬಾಂಧವ್ಯ ಹಾಗೂ ಪರಸ್ಪರ ಉತ್ತಮ ಸಂಪರ್ಕ ಕಲ್ಪಿಸಲು ಮತ್ತು ಉತ್ತಮ ಕೈಗಾರಿಕಾ ಬಾಂಧವ್ಯ ನಿರ್ವಹಿಸಲು ಕಾರ್ಮಿಕ ಮತ್ತು ಕಲ್ಯಾಣ ಇಲಾಖೆಯ ಅಸ್ತಿತ್ವದಲ್ಲಿದೆ.

### 8.1 ಸಾರ್ವಜನಿಕ ಉಪಯುಕ್ತ ಸೇವೆಗಳು :

ವಾಯವ್ಯ ಕರ್ನಾಟಕ ರಸ್ತೆ ಸಾರಿಗೆ ನಿಗಮವು ಒದಗಿಸುವ ಪ್ರಯಾಣಿಕರ ಸಾರಿಗೆ ಸೇವೆಯನ್ನು ಸಾರ್ವಜನಿಕ ಉಪಯುಕ್ತ ಸೇವೆ ಎಂಬುದಾಗಿ ಸರ್ಕಾರಿ ಅಧಿಸೂಚನೆಯಲ್ಲಿ ಘೋಷಿಸಲಾಗಿದೆ. Industrial Regulation Act 1947 (Central rule Act no. 14 of 1947) in the Section (n) sub-section (vi) Government of Karnataka ರ ವರೆಗೆ ವಾಯವ್ಯ ಕರ್ನಾಟಕ ರಸ್ತೆ ಸಾರಿಗೆ ಸಂಸ್ಥೆಯನ್ನು "ಸಾರ್ವಜನಿಕ ಉಪಯುಕ್ತ ಸೇವೆ" ಎಂದು ಪರಿಗಣಿಸಿ, ಅಧಿಸೂಚನೆಯನ್ನು ಹೊರಡಿಸಲಾಗುತ್ತಿದೆ.

ಕರ್ನಾಟಕ ಅತ್ಯವಶ್ಯಕ ಸೇವೆಗಳ ನಿರ್ವಹಣಾ ಅಧಿನಿಯಮ 2013ರ (ಕರ್ನಾಟಕ ಅಧಿನಿಯಮ-2015ರ 'ಸಂಖ್ಯೆ (25)) ರನ್ವಯ ಸಬ್ ಸೆಕ್ಷನ್ (1) ಉಪಖಂಡಿಕೆ 03 ರಡಿಯಲ್ಲಿ Karnataka Essential Service Maintenance Act -2013 ರನ್ನು ಜಾರಿಗೆ ತಂದಿದ್ದು, ಇದು ಸಂಸ್ಥೆಯ ವ್ಯಾಪ್ತಿಯಲ್ಲಿ ನೌಕರರು ಧರಣಿ, ಮುಷ್ಕರದಂತಹ ಚಟುವಟಿಕೆಗಳನ್ನು ನಿಷೇಧಿಸುತ್ತದೆ. ಈ ಅಧಿಸೂಚನೆಯನ್ನು ಕರ್ನಾಟಕ ಸರ್ಕಾರವು ಪ್ರತಿ ಆರು ತಿಂಗಳಿಗೊಮ್ಮೆ ನವೀಕರಿಸಲಾಗುತ್ತಿದೆ.

### 8.2 ಆಡಳಿತದಲ್ಲಿ ಕಾರ್ಮಿಕರ ಪಾತ್ರ:

ಸರ್ಕಾರದ ನೀತಿ ಅನುಸಾರ ಆಡಳಿತದಲ್ಲಿ ಕಾರ್ಮಿಕರ ಪಾಲ್ಗೊಳ್ಳುವಿಕೆಯನ್ನು ಎಲ್ಲ ಹಂತದಲ್ಲಿ ಜಾರಿಗೆ ತರಲಾಗಿದೆ. ಘಟಕಗಳಲ್ಲಿ ವಿಭಾಗೀಯ ಮಟ್ಟದಲ್ಲಿ ಮತ್ತು ವಿಭಾಗೀಯ ಕಾರ್ಯಾಗಾರಗಳಲ್ಲಿ ಉತ್ಪಾದನೆ ಹಾಗೂ ಕುಂದುಕೊರತೆ ಸಮಿತಿಗಳನ್ನು ರಚಿಸಲಾಗಿದೆ. ಈ ಸಮಿತಿಗಳು ಘಟಕ ಮಟ್ಟದಲ್ಲಿ ವಿಭಾಗೀಯ ಮಟ್ಟದಲ್ಲಿ ಪ್ರತಿ ತಿಂಗಳು ಸಭೆ ನಡೆಸಿ ಕಾರ್ಮಿಕ ಸಮಸ್ಯೆಗಳನ್ನು ಚರ್ಚಿಸಿ ಅವುಗಳನ್ನು ಬಗೆಹರಿಸುತ್ತಿವೆ. ಮಾನ್ಯತೆ ಪಡೆದ ಕಾರ್ಮಿಕ ಸಂಘದ ಹಾಗೂ ಪರಿಶಿಷ್ಟ ಜಾತಿ/ಪರಿಶಿಷ್ಟ ಪಂಗಡ ನೌಕರರ ಸಂಘದ ಪದಾಧಿಕಾರಿಗಳೊಂದಿಗೆ ಸಂಸ್ಥೆಯಲ್ಲಿ ಸಭೆ ನಡೆಸಲಾಗುತ್ತಿದೆ.

### 8.3 ಔದ್ಯಮಿಕ ವಿವಾದಗಳು :

31-03-2022 ಕ್ಕೆ ಒಟ್ಟು 1966 ಉದ್ಯೋಗಿಗಳ ವಿವಾದಗಳು ಇತ್ಯರ್ಥವಾಗದೇ ವಿವಿಧ ಹಂತಗಳಲ್ಲಿ ಅಂದರೆ, ಕಾರ್ಮಿಕ ನ್ಯಾಯಾಲಯ, ಔದ್ಯಮಿಕ ನ್ಯಾಯಾಲಯ ಮತ್ತು ಕರ್ನಾಟಕ ಉಚ್ಚ ನ್ಯಾಯಾಲಯದಲ್ಲಿ ಬಾಕಿ ಉಳಿದಿದ್ದು, ವರದಿ ವರ್ಷದಲ್ಲಿ 222 ಪ್ರಕರಣಗಳು ದಾಖಲಾಗಿವೆ. ಅವುಗಳಲ್ಲಿ 435 ಪ್ರಕರಣಗಳು ಇತ್ಯರ್ಥವಾಗಿದ್ದು, ದಿನಾಂಕ: 31-03-2023 ವರೆಗೆ 1753 ಪ್ರಕರಣಗಳು ಬಾಕಿ ಉಳಿದಿವೆ.

### 8.4 ವೇತನ ಸಹಿತ ರಜಾ ದಿನಗಳು :

ಕಾರ್ಖಾನೆ ಅಧಿನಿಯಮ ಮತ್ತು ಮೋಟಾರ್ ವಾಹನ ಅಧಿನಿಯಮ ಇವುಗಳ ವ್ಯಾಪ್ತಿಗೆ ಒಳಪಡುವ ಕಾರ್ಮಿಕರು ರಾಷ್ಟ್ರೀಯ ಮತ್ತು ಇನ್ನಿತರ ಪ್ರಮುಖ ಹಬ್ಬದ ದಿನಗಳಂದು ವೇತನ ಸಹಿತ ರಜೆ ಪಡೆಯಲು ಅರ್ಹರುತ್ತಾರೆ. ವರದಿ ವರ್ಷದಲ್ಲಿ ಕಾರ್ಮಿಕರು ರಜೆ ದಿನಗಳಲ್ಲಿ ಕಾರ್ಯನಿರ್ವಹಿಸಿದ್ದಕ್ಕಾಗಿ 12442 ಸಿಬ್ಬಂದಿಗಳಿಗೆ ರೂ. 1,14,09,151 ಹೆಚ್ಚುವರಿ ವೇತನ ನೀಡಲಾಗಿದೆ.

### 8.5 ಉಪಧನ :

ದಿನಾಂಕ: 10-04-2002 ಕ್ಕಿಂತ ಪೂರ್ವದಲ್ಲಿ ನೇಮಕಾತಿ ಹೊಂದಿದ ನೌಕರರಿಗೆ ಕರ್ನಾಟಕ ರಾಜ್ಯ ರಸ್ತೆ ಸಾರಿಗೆ ಸಂಸ್ಥೆಯು ಉಪಧನ ನಿಯಮಾವಳಿ ಗಳು ಅಥವಾ ಉಪಧನ ಕಾಯಿದೆ 1972 ಇವುಗಳಲ್ಲಿ ಯಾವುದು ಲಾಭದಾಯಕವೋ ಅದರಂತೆ ಉಪಧನವನ್ನು ನೀಡಲಾಗುತ್ತಿದೆ.

ದಿನಾಂಕ : 10-04-2002 ರಂದು ಮತ್ತು ನಂತರ ಹೊಸದಾಗಿ ನೇಮಕಗೊಂಡ / ನೇಮಕಗೊಳ್ಳುವ ಅಭ್ಯರ್ಥಿಗಳಿಗೆ ಉಪಧನವನ್ನು ಉಪಧನ ಪಾವತಿ ಕಾಯಿದೆ 1972 ರನ್ವಯ ನೀಡಲಾಗುತ್ತಿದೆ.



ವರದಿ ವರ್ಷದಲ್ಲಿ ನಿವೃತ್ತಿಗೊಂಡ, ರಾಜೀನಾಮೆ, ಮೃತಪಟ್ಟ, ವಜಾಗೊಂಡ, ಸ್ವಯಂ ಪ್ರೇರಣಾ ನಿವೃತ್ತಿ, ಒಟ್ಟು 1286 ನೌಕರರಿಗೆ ರೂ. 14297.43 ಲಕ್ಷ ಉಪಧನ ನೀಡಲಾಗಿದೆ.

### 8.6 ಕಾರ್ಮಿಕರ ಭವಿಷ್ಯ ನಿಧಿ ಯೋಜನೆ :

ಸಂಸ್ಥೆಯು ಕಾರ್ಮಿಕರ ಭವಿಷ್ಯ ನಿಧಿ ಕಾಯ್ದೆ 1952 ಇಂದ ವಿನಾಯಿತಿ ಪಡೆದ ಸಂಸ್ಥೆಯಾಗಿದ್ದು, ತನ್ನ ಆಡಳಿತ ವರ್ಗ ಮತ್ತು ನೌಕರರ ಪ್ರತಿನಿಧಿಗಳನ್ನೊಳಗೊಂಡ ಭವಿಷ್ಯ ನಿಧಿ ಟ್ರಸ್ಟನ್ನು ಪ್ರತ್ಯೇಕವಾಗಿ ರಚಿಸಿ ಅದರ ಉಸ್ತುವಾರಿಯನ್ನು ನಿರ್ವಹಿಸುತ್ತಿದೆ. ವರದಿ ವರ್ಷದಲ್ಲಿ 4530 ನೌಕರರಿಗೆ ರೂ. 9841.72 ಲಕ್ಷ ಮೊತ್ತದ ಭವಿಷ್ಯ ನಿಧಿ ಮುಂಗಡವನ್ನು ನೀಡಲಾಗಿದೆ.

### 8.7 ಕಾರ್ಮಿಕ ನಷ್ಟ ಪರಿಹಾರ ನಿಧಿ ಕಾಯ್ದೆ -1923 :

ವರದಿ ವರ್ಷದಲ್ಲಿ ಒಟ್ಟು 229 ಅಪಘಾತ ಪ್ರಕರಣಗಳು ಸಂಭವಿಸಿದ್ದು ಒಬ್ಬ ಕಾರ್ಮಿಕರು ಮಾತ್ರ ರೂ. 6,77,760/- ಗಳನ್ನು ಕಾರ್ಮಿಕ ನಷ್ಟ ಪರಿಹಾರ ಕಾಯ್ದೆಯಡಿಯಲ್ಲಿ ಪರಿಹಾರ ಕೋರಿ ಪಡೆದಿರುತ್ತಾರೆ.

### 8.8 ಕ್ರೀಡಾ ಮತ್ತು ಕಲಾ ಚಟುವಟಿಕೆಗಳು :

ಕ್ರೀಡಾ ಹಾಗೂ ಸಾಂಸ್ಕೃತಿಕ ಚಟುವಟಿಕೆಗಳನ್ನು ಆಯೋಜಿಸಲು ಅವಕಾಶವಿರುತ್ತದೆ. ಸಂಸ್ಥೆಯಲ್ಲಿ ಈ ಕೆಳಗಿನಂತೆ ಕ್ರೀಡಾ/ ಸಾಂಸ್ಕೃತಿಕ ಚಟುವಟಿಕೆಗಳನ್ನು ಆಯೋಜಿಸಲಾಗಿದೆ.

1. ದಿನಾಂಕ 21-09-2022 ರಂದು ಕೇಂದ್ರ ಮಟ್ಟದಲ್ಲಿ ಅಂತರ್ ವಿಭಾಗ ವ್ಹಾಲಿಬಾಲ್ ಪಂದ್ಯಾವಳಿಗಳನ್ನು ನಡೆಸಲಾಯಿತು.
2. ದಿನಾಂಕ 21-09-2022 ರಂದು ಕೇಂದ್ರ ಮಟ್ಟದಲ್ಲಿ ಅಂತರ್ ವಿಭಾಗ ಕಬಡ್ಡಿ ಪಂದ್ಯಾವಳಿಗಳನ್ನು ನಡೆಸಲಾಯಿತು.
3. ದಿನಾಂಕ 27-07-2022 ರಂದು ಕೇಂದ್ರ ಮಟ್ಟದಲ್ಲಿ ಅಂತರ್ ವಿಭಾಗ ಮಹಿಳಾ ಮತ್ತು ಪುರುಷರ ಹಾಡಿನ ಸ್ಪರ್ಧೆಗಳನ್ನು ನಡೆಸಲಾಯಿತು.
4. ದಿನಾಂಕ 29-07-2022 & 02-08-2022 ರಂದು ಕೇಂದ್ರ ಮಟ್ಟದಲ್ಲಿ ಅಂತರ್ ವಿಭಾಗ ಚೆಸ್ ಮತ್ತು ಕ್ಯಾರಮ್ ಪಂದ್ಯಾವಳಿಗಳನ್ನು ನಡೆಸಲಾಯಿತು.
5. ದಿನಾಂಕ 05-08-2022 ರಂದು ಕೇಂದ್ರ ಮಟ್ಟದಲ್ಲಿ ಅಂತರ್ ವಿಭಾಗ ಶೆಟಲ್ ಬ್ಯಾಡ್ಮಿಂಟನ್ ಪಂದ್ಯಾವಳಿಗಳನ್ನು ನಡೆಸಲಾಯಿತು.

ಎಲ್ಲ ವಿಭಾಗಗಳಲ್ಲಿ ಗ್ರಂಥಾಲಯಕ್ಕಾಗಿ ಪ್ರತಿ ವರ್ಷ ತಲಾ ರೂ. 3000 ಗಳನ್ನು ಖರ್ಚು ಮಾಡಲು ಅವಕಾಶ ಕಲ್ಪಿಸಿದೆ.

### 8.9 ಮರಣ-ವ-ನಿವೃತ್ತಿ ಸಹಾಯ ನಿಧಿ :

ಸಂಸ್ಥೆಯ ಎಲ್ಲಾ ನೌಕರರು ಮರಣ-ವ-ನಿವೃತ್ತಿ ಸಹಾಯ ನಿಧಿಯ ಸದಸ್ಯರಾಗಿರುತ್ತಾರೆ. ಪ್ರತಿ ಮಾಹೆ ಪ್ರತಿ ಸದಸ್ಯರಿಂದ ರೂ. 100/- ವಂತಿಗೆ ಕಡಿತಗೊಳಿಸಲಾಗುತ್ತಿದೆ. ಅದರಲ್ಲಿ ರೂ. 35 ಅನ್ನು ಮರಣ ನಿಧಿಗೆ ಮತ್ತು ಉಳಿದ ರೂ. 65 ನ್ನು ಕಾರ್ಮಿಕರ ಖಾತೆಗೆ ಜಮಾ ಮಾಡಲಾಗುತ್ತಿದೆ. ಸದಸ್ಯ ನೌಕರನು ಸೇವೆಯಲ್ಲಿರುವಾಗ ನಿಧನರಾದಲ್ಲಿ ಅಂತ್ಯ ಸಂಸ್ಕಾರಕ್ಕಾಗಿ ಕೂಡಲೇ ರೂ. 5,000/- ಮುಂಗಡ ಹಾಗೂ ಸಂಸ್ಥೆಯಿಂದ ರೂ. 10,000/- ಗಳನ್ನು ಸಹಾಯಧನ ನೀಡಲಾಗುತ್ತದೆ ಮತ್ತು ಉಳಿಕೆ ಅಂತಿಮ ಅಭ್ಯರ್ಥನವನ್ನು ರೂ.1,25,000/- ದವರೆಗೆ ಕಾರ್ಮಿಕರ ವಂತಿಗೆ ಮತ್ತು ಬಡ್ಡಿ ಸಮೇತ ನಾಮ ನಿರ್ದೇಶಿತರಿಗೆ ನೀಡಲಾಗುತ್ತಿದೆ. ನಿವೃತ್ತಿ ಹೊಂದಿದ/ ರಾಜೀನಾಮೆ ನೀಡಿದ ನೌಕರರು ಅವರ ವಂತಿಕೆ ಹಣವನ್ನು ಶೇ.8 ರಷ್ಟು ಬಡ್ಡಿಯೊಂದಿಗೆ ಪಡೆಯಲು ನಿಧಿಯ ನಿಯಮಾನುಸಾರ ಅರ್ಹರಿರುತ್ತಾರೆ.

### 8.10 ಕಾರ್ಮಿಕರ ಕಲ್ಯಾಣ ಮಂಡಳಿಗೆ ವಂತಿಗೆ :

ಕರ್ನಾಟಕ ಕಾರ್ಮಿಕ ಕಲ್ಯಾಣ ನಿಧಿ 1965ರ ಅಧಿನಿಯಮದ ಪ್ರಕಾರ ಪ್ರತಿ ವರ್ಷ ಡಿಸೆಂಬರ್ ಮಾಹೆಯಲ್ಲಿ ಸೇವೆಯಲ್ಲಿರುವ ನೌಕರರ ಪರವಾಗಿ (ಮೇಲ್ವಿಚಾರಕ ಸಿಬ್ಬಂದಿ ಹಾಗೂ ಅಧಿಕಾರಿಗಳನ್ನು ಹೊರತುಪಡಿಸಿ) ತಲಾ ರೂ. 20/- ಹಾಗೂ ಆಡಳಿತ ವರ್ಗದ ಪರವಾಗಿ ತಲಾ ರೂ. 40/- ಗಳಂತೆ ವಂತಿಕೆ ಸಂಗ್ರಹಿಸಿ, ಸರ್ಕಾರದ ಕರ್ನಾಟಕ ಕಾರ್ಮಿಕ ಮಂಡಳಿಗೆ ಪಾವತಿಸಲಾಗುತ್ತಿದೆ. ಕರ್ನಾಟಕ ಮಂಡಳಿಯು ಇದರ ಸದಸ್ಯ ನೌಕರರಿಗೆ ನೀಡುತ್ತಿರುವ ಆರ್ಥಿಕ ಸೌಲಭ್ಯಗಳನ್ನು ನಿಗಮದ ನೌಕರರಿಗೆ ವಿಸ್ತರಿಸಿದೆ. ಇದರ ಪರಿಷ್ಕೃತ ಯೋಜನೆಗಳ ಪೈಕಿ ಮೃತ ನೌಕರರ ಅಂತ್ಯ ಸಂಸ್ಕಾರಕ್ಕೆ ತಲಾ ರೂ. 10,000/- ಗಳನ್ನು ಸಹಾಯಧನವಾಗಿ ಮೃತರ ಅವಲಂಬಿತರಿಗೆ ನೀಡಲಾಗುತ್ತಿದೆ.





### 8.11 ಶಿಕ್ಷಣ ಸಹಾಯ ನಿಧಿ :

ಕೈಗಾರಿಕಾ ತರಬೇತಿ ಕೇಂದ್ರ ಹುಬ್ಬಳ್ಳಿಯನ್ನು ಸಂಸ್ಥೆಯ ನೌಕರರ ವೇತನದಲ್ಲಿ ಪ್ರತಿ ತಿಂಗಳು ರೂ. 10/- ಮೊತ್ತವನ್ನು ವಿದ್ಯಾ ಸಹಾಯ ನಿಧಿ ಪಡೆಯುವುದರಿಂದ ನಡೆಸಲಾಗುವುದು ಹಾಗೂ ಇದಕ್ಕೆ ಸಮವಾಗಿ ಸಂಸ್ಥೆಯೂ ಸಹ ರೂ. 10/- ಮೊತ್ತವನ್ನು ನೀಡುವುದರ ಮೂಲಕ ಕ್ರೋಢೀಕರಿಸುವ ಮೊತ್ತದಿಂದ ನೌಕರರ ವಿದ್ಯಾ ಸಹಾಯ ನಿಧಿಯನ್ನು ನಿರ್ವಹಿಸಲಾಗುತ್ತಿದೆ. ಈ ನಿಧಿಯಿಂದ ಒಂದು ಕೈಗಾರಿಕಾ ತರಬೇತಿ ಕೇಂದ್ರವನ್ನು ನಡೆಸಲಾಗುತ್ತಿದೆ.

ಸಂಸ್ಥೆಯ ವಿದ್ಯಾ ಸಹಾಯ ನಿಧಿಯಿಂದ ಪ್ರತಿ ತಿಂಗಳು ರೂ. 100/- ರಿಂದ ರೂ. 225/- ರ ವರೆಗೆ ಹಣವನ್ನು ನೌಕರರ ಒಬ್ಬ ಮಕ್ಕಳಿಗೆ ಐ.ಟಿ.ಐ., ಡಿಪ್ಲೋಮಾ, ಬಿ.ಇ., ಎಂ.ಬಿ.ಬಿ.ಎಸ್., ಎಂ.ಕಾಂ., ಎಂ.ಎ., ಎಂ.ಸಿ.ಎ., ಎಂ.ಎಸ್.ಸಿ., ಮುಂತಾದ ವಿದ್ಯಾಭ್ಯಾಸಕ್ಕಾಗಿ ಕೊಡಲಾಗುತ್ತಿದೆ. ವರದಿ ವರ್ಷದಲ್ಲಿ ಒಟ್ಟಾರೆ 312 ವಿದ್ಯಾರ್ಥಿಗಳಿಗೆ ಒಟ್ಟು ರೂ. 10,91,100/- ವಿದ್ಯಾರ್ಥಿ ವೇತನ ನೀಡಲಾಗಿರುತ್ತದೆ.

ಸಂಸ್ಥೆಯ ವ್ಯಾಪ್ತಿಯ ಹುಬ್ಬಳ್ಳಿಯಲ್ಲಿ ಒಂದು ಪ್ರಾದೇಶಿಕ ತರಬೇತಿ ಕೇಂದ್ರವಿದ್ದು, ಅದರಲ್ಲಿ ನೌಕರರ ಮಕ್ಕಳಿಗೆ ಮಾತ್ರ ಕೆಳಗಿನ ವೃತ್ತಿ ಶಿಕ್ಷಣಗಳಲ್ಲಿ ತರಬೇತಿಯನ್ನು ನೀಡಲಾಗುತ್ತಿದೆ.

- |                                       |           |
|---------------------------------------|-----------|
| 1) ಮೆಕ್ಯಾನಿಕ್ (ಡೀಸಲ್)                 | ಒಂದು ವರ್ಷ |
| 2) ವೆಲ್ಡರ್ (ಗ್ಯಾಸ್ ಮತ್ತು ಎಲೆಕ್ಟ್ರಿಕ್) | ಒಂದು ವರ್ಷ |
| 3) ಎಲೆಕ್ಟ್ರೀಷಿಯನ್                     | ಎರಡು ವರ್ಷ |

ಪ್ರತಿ ವರ್ಷ 81 ವಿದ್ಯಾರ್ಥಿಗಳಿಗೆ ಈ ತರಬೇತಿ ಕೇಂದ್ರದಲ್ಲಿ ಪ್ರವೇಶವನ್ನು ನೀಡಿ ಮೇಲಿನ ವೃತ್ತಿ ಶಿಕ್ಷಣಗಳಲ್ಲಿ ತರಬೇತಿಯನ್ನು ನೀಡಲಾಗುವುದು. ತರಬೇತಿ ಅವಧಿಯಲ್ಲಿ ಸಿಬ್ಬಂದಿ ಮಕ್ಕಳಿಗೆ ಮಾತ್ರ ಪ್ರತಿ ತಿಂಗಳು ರೂ. 100/- ನಿಗದಿತ ಭತ್ಯೆ ನೀಡಲಾಗುವುದು. ಅದಲ್ಲದೆ, ಉಚಿತ ಪಾಸು, ಇತರ ಸೌಲಭ್ಯಗಳನ್ನು ನೀಡಲಾಗುವುದು.

### 8.12 ಅಪಘಾತ ರಹಿತ ಚಾಲಕರಿಗೆ ಬಹುಮಾನಗಳು :

ಸಂಸ್ಥೆಯಲ್ಲಿ ಅಪಘಾತ ರಹಿತ ಚಾಲನೆಯ ಪ್ರವೃತ್ತಿಯನ್ನು ಹೊಂದಿರುವ ಚಾಲಕರಿಗೆ ಪ್ರೋತ್ಸಾಹ ನೀಡುವ ದೃಷ್ಟಿಯಿಂದ 15 ವರ್ಷ ಅಪಘಾತ ರಹಿತ / ಅಪರಾಧ ರಹಿತ ಸೇವೆ ಸಲ್ಲಿಸಿರುವ ಚಾಲಕರಿಗೆ ಮುಖ್ಯಮಂತ್ರಿಗಳ ಚಿನ್ನದ ಪದಕದೊಂದಿಗೆ ಪ್ರಶಸ್ತಿ ಪತ್ರ ಹಾಗೂ ರೂ. 5000/- ಗಳ ನಗದು ಪುರಸ್ಕಾರದ ಜೊತೆಗೆ ಮಾಸಿಕ ಪ್ರೋತ್ಸಾಹ ಭತ್ಯೆ ನೀಡಲಾಗುತ್ತಿದೆ. ಅನುಸೂಚಿ ಚಾಲಕರು 05 ವರ್ಷ / ಇಲಾಖಾ ವಾಹನ ಚಾಲಕರು 07 ವರ್ಷ ಅಪಘಾತ/ಅಪರಾಧ ರಹಿತ ಸೇವೆ ಸಲ್ಲಿಸಿದ ಚಾಲಕರಿಗೆ ಬೆಳ್ಳಿ ಪದಕದೊಂದಿಗೆ ರೂ.2000/- ಗಳ ನಗದು ಪುರಸ್ಕಾರ ಮತ್ತು ಪ್ರಶಸ್ತಿ ಪತ್ರ ಮತ್ತು ಮಾಸಿಕ ಪ್ರೋತ್ಸಾಹ ಭತ್ಯೆ ನೀಡಲಾಗುತ್ತಿದೆ.

ಉತ್ತಮ ಶ್ಲಾಘನೀಯ ಸೇವೆ ಸಲ್ಲಿಸಿದ ಸಿಬ್ಬಂದಿಗಳಿಗೆ ನಗದು ಬಹುಮಾನ ಹಾಗೂ ಪ್ರಶಂಸಾ ಪತ್ರ ನೀಡಲಾಗುತ್ತಿದೆ.

### 8.13 ವೈದ್ಯಕೀಯ ಮರುಪಾವತಿ ಮತ್ತು ಇತರೇ ವೈದ್ಯಕೀಯ ಸೌಲಭ್ಯಗಳು :

ಕ.ರಾ.ರ.ಸಾ. ಸಂಸ್ಥೆಯ ನೌಕರರ (ವೈದ್ಯಕೀಯ ಹಾಜರಾತಿ) ನಿಯಮಾವಳಿಗಳು 1970 ಇದರಂತೆ ನೌಕರರು ವೈದ್ಯಕೀಯ ವೆಚ್ಚದ ಮರುಪಾವತಿಯನ್ನು ಪಡೆಯಲು ಅರ್ಹರಿರುತ್ತಾರೆ. ವರದಿ ವರ್ಷದಲ್ಲಿ ವೈದ್ಯಕೀಯ ವೆಚ್ಚ ಮರುಪಾವತಿಗಾಗಿ ನೌಕರರಿಗೆ ರೂ. 523.47 ಲಕ್ಷ ಮೊತ್ತವನ್ನು 4401 ಸಿಬ್ಬಂದಿಗಳಿಗೆ ಮರುಪಾವತಿಸಲಾಗಿದೆ. ನೌಕರರ ಕುಟುಂಬ ಸದಸ್ಯರು ಮತ್ತು ಅವಲಂಬಿತ ತಂದೆ ತಾಯಿ ಸಹ ಸದರಿ ವೆಚ್ಚದ ಮರುಪಾವತಿಗೆ ಅರ್ಹರಿರುತ್ತಾರೆ ಮತ್ತು 2022-23 ರಲ್ಲಿ ಸಿಬ್ಬಂದಿಗಳ ಚಿಕಿತ್ಸೆ ಸಲುವಾಗಿ, ರೂ.1.41 ಲಕ್ಷ ಗಳನ್ನು ಜೌಷಧಿ ಖರೀದಿಗಾಗಿ ಹಾಗೂ ರೂ. 17.57 ಲಕ್ಷಗಳನ್ನು ವ್ಯಹಿಸಲಾಗಿದೆ.

ಹುಬ್ಬಳ್ಳಿಯಲ್ಲಿ ಸಂಸ್ಥೆಯು ಆಸ್ಪತ್ರೆ ಹೊಂದಿದ್ದು ಇಲ್ಲಿ ನೌಕರರು ಹಾಗೂ ಅವರ ಕುಟುಂಬ ಸದಸ್ಯರುಗಳಿಗೆ ಹೊರ ರೋಗಿಯಾಗಿ ಚಿಕಿತ್ಸಾ ಸೌಲಭ್ಯ ಪಡೆಯಬಹುದಾಗಿದೆ. ಇಲ್ಲಿ ಅರೇಕಾಲಿಕ ಮಾಸಿಕ ಗೌರವ ಸಂಬಾವನೆಯ ಆಧಾರದ ಮೇಲೆ ಎರಡು ಜನ ಗೌರವ ವೈದ್ಯಕೀಯ ಸಲಹೆಗಾರರು ಕಾರ್ಯ ನಿರ್ವಹಿಸುತ್ತಿದ್ದಾರೆ. ಅಲ್ಲದೆ ಸಂಸ್ಥೆಯ ವಿವಿಧ ಘಟಕಗಳಲ್ಲಿ 22 ವೈದ್ಯರು ಮಾಸಿಕ ಗೌರವ ಸಂಬಾವನೆಯ ಮೇಲೆ ಕಾರ್ಯ ನಿರ್ವಹಿಸುತ್ತಿದ್ದಾರೆ. ವಿಭಾಗದ ಕೇಂದ್ರ ಮಟ್ಟದ ವೈದ್ಯಕೀಯ ಸಲಹೆಗಾರರಿಗೆ ರೂ. 10,000/- (ಹುಬ್ಬಳ್ಳಿ ಕೇಂದ್ರ ಸ್ಥಾನ ಹೊರತುಪಡಿಸಿ) ಮಾಸಿಕ ಗೌರವ ಸಂಬಾವನೆ ನೀಡಲಾಗುತ್ತಿದೆ ಮತ್ತು ಘಟಕ ಮಟ್ಟದ ಗೌರವ ವೈದ್ಯಕೀಯ ಸಲಹೆಗಾರರಿಗೆ ರೂ. 6000/- ನೀಡಲಾಗುತ್ತಿದೆ.

ಸಂಸ್ಥೆಯ ನೌಕರರಿಗೆ ಉತ್ತಮ ವೈದ್ಯಕೀಯ ಸೌಲಭ್ಯಗಳನ್ನು ಕಲ್ಪಿಸುವ ದೃಷ್ಟಿಯಿಂದ ಖಾಸಗಿ ಆಸ್ಪತ್ರೆಗಳನ್ನು ಗುರುತಿಸಿ ಮಾನ್ಯತೆ ನೀಡಲಾಗಿದೆ. ನೌಕರರು ಹಾಗೂ ಅವರ ಅವಲಂಬಿತರು ಮಾನ್ಯತೆ ಪಡೆದ ಆಸ್ಪತ್ರೆಗಳಲ್ಲಿ ಚಿಕಿತ್ಸೆ ಪಡೆದು ಮರುಪಾವತಿಗಾಗಿ ಕೋರುವ ವೈದ್ಯಕೀಯ ವೆಚ್ಚದ ಬಿಲ್ಲುಗಳನ್ನು CGHS ದರಗಳನ್ವಯ ಮರುಪಾವತಿ ಮಾಡಲಾಗುತ್ತಿದೆ.



ವರದಿ ವರ್ಷದಲ್ಲಿ ಸಂಸ್ಥೆಯಲ್ಲಿ ಒಟ್ಟು 141 ಆರೋಗ್ಯ ತಪಾಸಣಾ ಶಿಬಿರಗಳನ್ನು 157 ಕಣ್ಣು ತಪಾಸಣಾ ಶಿಬಿರಗಳನ್ನು ಏರ್ಪಡಿಸಲಾಗಿದ್ದು, ಈ ಶಿಬಿರಗಳಿಂದ ಕ್ರಮವಾಗಿ 12772 & 14576 ಸಿಬ್ಬಂದಿಗಳು & ಅವರ ಅವಲಂಬಿತರು ಸದುಪಯೋಗ ಪಡೆದುಕೊಂಡಿರುವರು. ಸದರಿ ಶಿಬಿರದ ಆಯೋಜನೆಗಾಗಿ ರೂ. 1.94 ಲಕ್ಷ ಮೊತ್ತ ವ್ಯಯಿಸಲಾಗಿದೆ.

#### 8.14 ಕಾರ್ಮಿಕರಿಗೆ ಗೃಹ ಸಾಲ ಸೌಲಭ್ಯ :

ನೌಕರರಿಗೆ ಮನೆ/ಪ್ಲಾಟುಗಳನ್ನು ಖರೀದಿ ಮಾಡಲು/ಕಟ್ಟಿಸಲು ವಾಣಿಜ್ಯ ಬ್ಯಾಂಕುಗಳಿಂದ/ನೊಂದಣಿಯಾದ ಹಣಕಾಸು ನಿಗಮಗಳಿಂದ ಅವರ ವೇತನಕ್ಕೆ ತಕ್ಕಂತೆ ಸಾಲವನ್ನು ಪಡೆಯಬಹುದಾಗಿದ್ದು, ಗರಿಷ್ಠ ರೂ. 5.00 ಲಕ್ಷಗಳ ವರೆಗಿನ ಸಾಲಕ್ಕೆ ಬಡ್ಡಿಯಲ್ಲಿ ಸೇ 4.0 ರಷ್ಟು ರಿಯಾಯಿತಿ ರೂ. 1,00,000/- ಮೀರದಂತೆ ನೀಡಲಾಗುತ್ತಿದ್ದು, ಪ್ರಸ್ತುತ ಕೋವಿಡ್-19ರ ಹಿನ್ನೆಲೆಯಲ್ಲಿ ಸ್ಥಗಿತಗೊಳಿಸಲಾಗಿದೆ.

#### 8.15 ಸಹಕಾರಿ ಸಂಘಗಳ ಚಟುವಟಿಕೆ :

31-03-2023 ರ ವರೆಗೆ ಸಂಸ್ಥೆಯಲ್ಲಿ 6 ಸಹಕಾರಿ ಪತ್ತಿನ ಸಂಘ, 1 ಗ್ರಾಹಕರ ಸಂಘ, 3 ಗೃಹ ನಿರ್ಮಾಣ ಸಂಘಗಳು ವಿವಿಧ ವಿಭಾಗಗಳಲ್ಲಿ ಕಾರ್ಯನಿರ್ವಹಿಸುತ್ತಿವೆ. ಸಂಘದ ಸದಸ್ಯರಿಗೆ ಗೃಹ ಉಪಯೋಗಿ ವಸ್ತುಗಳನ್ನು ಸಾಲದ ರೂಪದಲ್ಲಿ ನೀಡಲಾಗುತ್ತಿದೆ. ಸಾಲ ನೀಡಿಕೆಯ ಸಂಘಗಳು ತಮ್ಮ ಸದಸ್ಯರಿಗೆ ಸುಲಭ ಬಡ್ಡಿ ಸಾಲ ಸೌಲಭ್ಯವನ್ನು ನೀಡುತ್ತಿವೆ. ಗೃಹ ನಿರ್ಮಾಣ ಸಹಕಾರಿ ಸಂಘಗಳು, ತನ್ನ ಸದಸ್ಯರಿಗೆ ನಿವೇಶನಗಳನ್ನು ದೊರಕಿಸಲು ಶ್ರಮಿಸುತ್ತಿವೆ.

#### 8.16 ಸಹಕಾರಿ ಸಂಘಗಳ ಉಪಹಾರ ಗೃಹದ ಕಾರ್ಯಾಚರಣೆ :

ನೌಕರರಿಗೆ ಸೌಲಭ್ಯಗಳನ್ನು ಒದಗಿಸುವ ದೃಷ್ಟಿಯಿಂದ ಹುಬ್ಬಳ್ಳಿ ಪ್ರಾದೇಶಿಕ ಕಾರ್ಯಾಗಾರದಲ್ಲಿ ಸಿಬ್ಬಂದಿಗಳಿಗಾಗಿ ಉಪಹಾರ ಗೃಹ ಇದ್ದು, ಉಪಹಾರ ಒದಗಿಸುತ್ತಿವೆ. ಪ್ರತಿ ವರ್ಷ ರೂ. 50,000/- ಗಳನ್ನು ಪ್ರಾದೇಶಿಕ ಕಾರ್ಯಾಗಾರ ಹುಬ್ಬಳ್ಳಿಯಲ್ಲಿನ ಉಪಹಾರ ಗೃಹದ ನಿರ್ವಹಣೆಗಾಗಿ ಸಹಾಯಧನ ನೀಡಲಾಗುತ್ತಿದೆ.

#### 8.17 ಕಾರ್ಮಿಕ ಕಲ್ಯಾಣ ಕಾರ್ಯಕ್ರಮಗಳು :

1. ವಸತಿ ಗೃಹಗಳು : ದರ್ಜೆ 3 ಮತ್ತು 4 ನೇ ವರ್ಗದ ನೌಕರರಿಗೆ 190 ವಸತಿ ಗೃಹಗಳಿದ್ದು, 31-03-2023 ವರೆಗೆ 177 ವಸತಿ ಗೃಹಗಳನ್ನು ಹಂಚಿಕೆ ಮಾಡಲಾಗಿದೆ. ಗೃಹದ ಬಾಡಿಗೆಯನ್ನು ಸರ್ಕಾರದ ಬಾಡಿಗೆ ಭತ್ಯೆಯ ನಿಯಮಾವಳಿ ಪ್ರಕಾರ ತೆಗೆದುಕೊಳ್ಳಲಾಗುವುದು.
2. ದೈಹಿಕವಾಗಿ ಅಸಮರ್ಥರಾದ ಕಾರ್ಮಿಕರಿಗೆ ಹುದ್ದೆ ಬದಲಾವಣೆ / ಪರ್ಯಾಯ ಕೆಲಸ ನೀಡುವ ಕುರಿತು : ಸಂಸ್ಥೆಯ ಗೌರವ ವೈದ್ಯಕೀಯ ಸಲಹೆಗಾರರು ಹಾಗೂ ಸಂಬಂಧಿತ ಅಧಿಕಾರಿಗಳನ್ನು ಸದಸ್ಯರನ್ನಾಗಿ ಹೊಂದಿದ ಮಂಡಳಿಯು ಕರ್ತವ್ಯದಲ್ಲಿ ಅಪಘಾತದಲ್ಲಿ ಗಾಯಗೊಂಡು ನೌಕರರು ನೇಮಕಾತಿ ಹೊಂದಿದ ಹುದ್ದೆಯಲ್ಲಿ ಕರ್ತವ್ಯ ನಿರ್ವಹಿಸಲು ಅಸಮರ್ಥರೆಂದು ವೈದ್ಯಕೀಯ ಮಂಡಳಿ ನೀಡಿದ ಪ್ರಮಾಣ ಪತ್ರ ಆಧರಿಸಿ ಹುದ್ದೆ ಬದಲಾವಣೆಗೆ ಸಮಿತಿ ಶಿಫಾರಸ್ಸು ಮಾಡುತ್ತದೆ ಹಾಗೂ ಸೇವೆಯಲ್ಲಿದ್ದಾಗ ದೈಹಿಕ ಅಸಮರ್ಥತೆ ಹೊಂದಿ ಶೇ. 40 ಕ್ಕೂ ಹೆಚ್ಚಿನ ಅಸಮರ್ಥತೆ ಇದ್ದಲ್ಲಿ PWD Act ಪ್ರಕಾರ ಪರ್ಯಾಯ ಕೆಲಸ ನೀಡುವ ಕುರಿತು ಕೇಂದ್ರ ಕಚೇರಿ ಮಟ್ಟದಲ್ಲಿ ರಚಿಸಿದ ಸಮಿತಿಯು ಶಿಫಾರಸ್ಸು ಮಾಡುತ್ತದೆ.
4. ನಿವೃತ್ತಿ ಕಾರ್ಯಕ್ರಮ : ವ್ಯವಸ್ಥಾಪಕ ನಿರ್ದೇಶಕರು ಹಾಗೂ ವಿಭಾಗ ಮುಖ್ಯಸ್ಥರುಗಳಿಗೆ ಸಂಸ್ಥೆಯ ಸೇವೆಯಿಂದ ನಿವೃತ್ತರಾಗುವ ಕಾರ್ಮಿಕರಿಗೆ ಬೀಳ್ಕೊಡುಗೆ ಸಮಾರಂಭವನ್ನು ಏರ್ಪಡಿಸಲು ಈ ಕೆಳಗಿನಂತೆ ಮೊತ್ತವನ್ನು ಮಂಜೂರು ಮಾಡಲು ಅವಕಾಶವಿರುತ್ತದೆ.

ವರ್ಗ	ಮೊತ್ತ (ಪ್ರತಿಯೊಬ್ಬರಿಗೆ)
ದರ್ಜೆ 1 ಹಿರಿಯ /ಇಲಾಖಾ ಮುಖ್ಯಸ್ಥರು	ರೂ. 5000/-
ದರ್ಜೆ 2 & ದರ್ಜೆ 1 ಕಿರಿಯ ಅಧಿಕಾರಿಗಳು	ರೂ. 4000/-
ದರ್ಜೆ 3 & ದರ್ಜೆ 4ರ ನೌಕರರು	ರೂ. 2000/-

#### 8.18 ಕಾರ್ಮಿಕ ಸಂಬಂಧಗಳು :

ಕಾರ್ಮಿಕರಿಗೂ ಮತ್ತು ಆಡಳಿತ ವರ್ಗದ ನಡುವೆ ಕೈಗಾರಿಕಾ ಬಾಂಧವ್ಯ ಉತ್ತಮವಾಗಿರುತ್ತದೆ.



## ಪರಿಚ್ಛೇದ-9 ಭದ್ರತಾ ಮತ್ತು ಜಾಗೃತಾ ಇಲಾಖೆ

### 9.1 ಭದ್ರತಾ :

ಭದ್ರತಾ ಮತ್ತು ಜಾಗೃತಾ ಇಲಾಖೆಯು ತನ್ನ ಇತರ ಕರ್ತವ್ಯಗಳ ಜೊತೆಯಲ್ಲಿ ಸಂಸ್ಥೆಯ ಆಸ್ತಿಯ ಕಳ್ಳತನ, ಬೆಂಕಿ, ಹಣಸೋರಿಕೆ, ದುರ್ಬಳಕೆ ಇತ್ಯಾದಿಗಳನ್ನು ಕಾರ್ಮಿಕರಿಂದ ಮತ್ತು ಹೊರಗಿನವರಿಂದ ತಡೆಯುವುದಾಗಿರುತ್ತದೆ. ಕಾರ್ಯಾಚರಣೆಯ ವಿಭಾಗಗಳಲ್ಲಿನ ಭದ್ರತಾ ಸಿಬ್ಬಂದಿಗಳು ಸಂಸ್ಥೆಯ ಸ್ವತ್ತಿನ ಕಳ್ಳತನ, ಅಪವ್ಯಯ ಮತ್ತು ದುರ್ಬಳಕೆಯ ಬಗ್ಗೆ ವರದಿಯನ್ನು ಮಾಡಿರುತ್ತಾರೆ. 2021-22 ಹಾಗೂ 2022-23 ರ ಪ್ರಕರಣಗಳ ವಿವರಗಳನ್ನು ತಃಖ್ತೆ-34 ರಲ್ಲಿ ಕೊಡಲಾಗಿದೆ.

#### ತಃಖ್ತೆ-34

ಕ್ರಮ ಸಂಖ್ಯೆ	ಪ್ರಕರಣ ವಿವರ	ಪ್ರಕರಣ ಸಂಖ್ಯೆಗಳು	
		2021-22	2022-23
1	ನಿಗಮದ ಆಸ್ತಿಯ ಕಳ್ಳವು	2	3
2	ಸಂಸ್ಥೆಯ ಸ್ವತ್ತಿನ ದುರ್ಬಳಕೆ	2	1
3	ನಿರ್ವಾಹಕರ ಹೊರತಾಗಿ ಹಣದ ದುರ್ವ್ಯವಹಾರ ಭ್ರಷ್ಟತೆ	3	2
4	ಸಂಸ್ಥೆಯ ಸ್ವತ್ತಿಗಾದ ಹಾನಿ ಮತ್ತು ನಷ್ಟ	12 (ವಾಹನ)	2 (ವಾಹನ)

ಭದ್ರತಾ ಸಿಬ್ಬಂದಿಗಳು ಸಂಸ್ಥೆಯ ಕಾರ್ಮಿಕರ ವಿರುದ್ಧ ವರದಿ ಮಾಡಿರುವ ವಿವಿಧ ಪ್ರಖರಣಗಳ ವಿವರವನ್ನು ತಃಖ್ತೆ-35 ರಲ್ಲಿ ನೀಡಲಾಗಿದೆ.

#### ತಃಖ್ತೆ-35

ಕ್ರಮ ಸಂಖ್ಯೆ	ಪ್ರಕರಣ ವಿವರ	ಪ್ರಕರಣ ಸಂಖ್ಯೆಗಳು	
		2021-22	2022-23
1	ಹೊಡೆದಾಟ	3	6
2	ಅಸಭ್ಯ ವರ್ತನೆ	10	5
3	ಕರ್ತವ್ಯದಲ್ಲಿ ನಿರ್ಲಕ್ಷ್ಯತೆ	85	103
4	ಸಾರಿಗೆ ಬಾಹಿರತೆಗಳು	18	51
5	ಇತರೆ	219	555
	<b>ಒಟ್ಟು</b>	<b>470</b>	<b>720</b>

ತಪ್ಪಿತಸ್ಥ ಕಾರ್ಮಿಕರ ವಿರುದ್ಧ ಸೂಕ್ತ ಪ್ರಾಧಿಕಾರಸ್ಥರಿಂದ ಶಿಸ್ತು ಕ್ರಮ ಜಾರಿಯಾಗುತ್ತದೆ. ಕಳ್ಳತನ ಹಾಗೂ ದುರ್ಬಳಕೆಯ ಪ್ರಕರಣಗಳು ವರದಿಯಾದ ಸಂದರ್ಭದಲ್ಲಿ ತಪ್ಪಿತಸ್ಥ ಕಾರ್ಮಿಕರ ಹಾಗೂ ಹೊರಗಿನವರ ವಿರುದ್ಧ ಸಂಬಂಧಿಸಿದ ಆರಕ್ಷಕ ಠಾಣೆಗಳಿಗೆ ಕಾನೂನು ಕ್ರಮ ಜರುಗಿಸುವ ಸಲುವಾಗಿ ದೂರು ದಾಖಲಿಸಲಾಗುತ್ತದೆ.

### 9.2 ಭದ್ರತಾ ಸಿಬ್ಬಂದಿಗಳ ಕಾರ್ಯನಿರ್ವಹಣೆಯ ವಿಶ್ಲೇಷಣೆ :

ಕಾರ್ಯನಿರ್ವಹಣಾ ವಿಭಾಗಗಳು ಹಾಗೂ ಪ್ರಾದೇಶಿಕ ಕಾರ್ಯಗಾರಗಳಲ್ಲಿನ ಭದ್ರತಾ ಸಿಬ್ಬಂದಿಗಳು ಕಳ್ಳತನ, ದುರ್ಬಳಕೆ ಹಾಗೂ ಸಂಸ್ಥೆಯ ಆಸ್ತಿಯ ನಷ್ಟ ಹಾಗೂ ಜಖಂ ನಂತಹ ಪ್ರಕರಣಗಳನ್ನು ಕಂಡು ಹಿಡಿದು ವರದಿ ಮಾಡಿರುತ್ತಾರೆ.



### 9.3 ಸಂಸ್ಥೆಯ ಆಸ್ತಿಯ ಕಳ್ಳತನ :

ಸಂಸ್ಥೆಯ ಆಸ್ತಿಯ ಕಳ್ಳತನ ಕುರಿತು ದಾಖಲಾದ ಮತ್ತು ತನಿಖೆ ಮಾಡಿ ಸಲ್ಲಿಸಿರುವ ವಿವರಗಳನ್ನು ತ:ಖ್ತೆ-36ರಲ್ಲಿ ಕೊಡಲಾಗಿದೆ.

#### ತ:ಖ್ತೆ-36

ವರ್ಷ	ಪ್ರಕರಣಗಳ ಸಂಖ್ಯೆ	ಕಳುವಾದ ಸ್ವತ್ತಿನ ಮೌಲ್ಯ (ರೂ.ಗಳಲ್ಲಿ)	ಆಪಾದಿತ ಉದ್ಯೋಗಿಗಳ ಸಂಖ್ಯೆ	ಹೊರಗಿನ ಆಪಾದಿತರ ಸಂಖ್ಯೆ
2021-22	2	4,42,010/-	8	0
2022-23	3	29,672/-	1	2

### 9.4 ಹಣದ ದುರ್ವಿನಿಯೋಗ ಮತ್ತು ಭ್ರಷ್ಟಾಚಾರ :

ವರದಿ ವರ್ಷದಲ್ಲಿ ನಿರ್ವಾಹಕರಿಂದ ಮತ್ತು ಇತರ ಸಿಬ್ಬಂದಿಗಳಿಂದ ಹಣ ದುರ್ವಿನಿಯೋಗ ಮತ್ತು ಭ್ರಷ್ಟಾಚಾರ ಪ್ರಕರಣ ಪಟ್ಟಿಯನ್ನು ಕಳೆದ ವರ್ಷಕ್ಕೆ ಹೋಲಿಸಿದಂತೆ ತ:ಖ್ತೆ-37 ರಲ್ಲಿ ಕೊಡಲಾಗಿದೆ

#### ತ:ಖ್ತೆ-37

ವರ್ಷ	ಸಿಬ್ಬಂದಿ ವರ್ಗ	ಪ್ರಕರಣಗಳ ಸಂಖ್ಯೆ	ಮೌಲ್ಯ (ರೂ.)
2021-22	ನಿರ್ವಾಹಕರಿಂದ	0	0
	ಇತರ ಸಿಬ್ಬಂದಿಗಳಿಂದ	3	94,675/-
2022-23	ನಿರ್ವಾಹಕರಿಂದ	2	1,509/-
	ಇತರ ಸಿಬ್ಬಂದಿಗಳಿಂದ	2	66,002/-

### 9.5 ಸಂಸ್ಥೆಯ ಸ್ವತ್ತಿಗೆ ಉಂಟಾದ ಹಾನಿ/ನಷ್ಟ :

2022-23ನೇ ಸಾಲಿನಲ್ಲಿ ಸಂಸ್ಥೆಯ ಸ್ವತ್ತಾದ 2 ವಾಹನಗಳಿಗೆ ಮುಷ್ಕರ, ಧರಣಿ, ಬೆಂಕಿ ಇತ್ಯಾದಿಗಳಿಂದ ರೂ. 27,933/- ಮೊತ್ತ ಹಾನಿಯಾಗಿರುತ್ತದೆ.

### 9.6 ಬೆಂಕಿ ಅಪಘಾತಗಳು :

2022-23 ರಲ್ಲಿ 3 ಬೆಂಕಿ ಅಪಘಾತ ಪ್ರಕರಣ ವರದಿಯಾಗಿದ್ದು, ರೂ. 22,20,000/- ಮೊತ್ತ ಹಾನಿಯಾಗಿರುತ್ತದೆ. 2021-22 ರಲ್ಲಿ 2 ಬೆಂಕಿ ಅಪಘಾತ ಪ್ರಕರಣಗಳು ವರದಿಯಾಗಿದ್ದು ರೂ. 4,500/- ಗಳ ಹಾನಿಯಾಗಿತ್ತು.

### 9.7 ದರೋಡೆ ಪ್ರಕರಣಗಳು :

ಪ್ರಸಕ್ತ 2022-23ನೇ ಸಾಲಿನಲ್ಲಿ ಯಾವುದೇ ದರೋಡೆ ಪ್ರಕರಣ ವರದಿಯಾಗಿರುವುದಿಲ್ಲ.

### 9.8 ಜಾಗೃತಾ ವಿಷಯಗಳು :

ಸಂಸ್ಥೆಯ ಹಿತಾಸಕ್ತಿಗೆ ವಿರುದ್ಧವಾಗಿ ನಡೆಯುತ್ತಿರುವ ಭ್ರಷ್ಟ/ನ್ಯಾಯಬಾಹಿರ ಚಟುವಟಿಕೆಗಳ ಬಗ್ಗೆ ಮೂಲ ಮಾಹಿತಿಯನ್ನು ಉತ್ತಮ ಕಾರ್ಯನಿರ್ವಹಣೆಯ ಚರಿತ್ರೆಯನ್ನು ಹೊಂದಿರುವ ವಿವಿಧ ವರ್ಗಗಳ ಸಿಬ್ಬಂದಿಗಳಿಂದ & ಇತರೆ ನಂಬಲರ್ಹ ಮೂಲಗಳಿಂದ ಕಲೆ ಹಾಕಲಾಗುತ್ತದೆ. ಈ ರೀತಿ ಜಾಗೃತಾ ಮೂಲಗಳಿಂದ ಸಂಗ್ರಹಿಸಿದ ಮಾಹಿತಿ ಮೇರೆಗೆ ತನಿಖೆಗಳನ್ನು ನಡೆಸಲಾಗುತ್ತದೆ, ಇದರಿಂದ ಆಕ್ರಮ ಭ್ರಷ್ಟಾಚಾರವನ್ನು ತಡೆಯಲು ಸಾಧ್ಯವಾಗಿದೆ.



**9.9 ಇತರೆ ಪ್ರಮುಖ ಕಾರ್ಯನಿರ್ವಹಣೆ :**

ಸಂಸ್ಥೆಯ ಅಧಿಕಾರಿಗಳು ಮತ್ತು ಅಧಿಕಾರಗಳ ಕರ್ತವ್ಯದಲ್ಲಿನ ವಿವಿಧ ಲೋಪಗಳು, ನ್ಯೂನತೆಗಳ ಅವರ ಕರ್ತವ್ಯಗಳ ನಿರ್ವಹಣೆಯಲ್ಲಿ ಭ್ರಷ್ಟ ಅಭ್ಯಾಸಗಳನ್ನು ತೊಡಗಿಸಿಕೊಳ್ಳುವುದು ಇತ್ಯಾದಿ, ಕುರಿತು ಸ್ವೀಕರಿಸಿದ ಅರ್ಜಿಗಳು ಮತ್ತು ಮಾಹಿತಿಯನ್ನು ಸಂಗ್ರಹಿಸಲು ಇಲಾಖೆಯು ಗಮನಹರಿಸಿ ಸರಿಯಾದ ವಿಚಾರಣೆಗೆ ವ್ಯವಸ್ಥೆ ಮಾಡುತ್ತದೆ. 2021-22 ನೇ ಸಾಲಿನಲ್ಲಿ ಬಾಕಿ ಉಳಿದ 26 ಅರ್ಜಿಗಳನ್ನು ಸೇರಿ 2022-23ರಲ್ಲಿ 89 ಅರ್ಜಿಗಳನ್ನು ಸ್ವೀಕರಿಸಲಾಗಿದೆ ಎಲ್ಲಾ ಅರ್ಜಿಗಳನ್ನು ವಿಚಾರಣೆ ಮಾಡಲಾಗಿದೆ, ಅವುಗಳಲ್ಲಿ 30 ಪ್ರಕರಣಗಳ ವರದಿಗಳನ್ನು ನೌಕರರು/ ಅಧಿಕಾರಿಗಳ ವಿರುದ್ಧ ಕ್ರಮ ಕೈಗೊಳ್ಳಲು ವಿವಿಧ ಶಿಸ್ತುಪಾಲನಾಧಿಕಾರಿಗಳಿಗೆ ಕಳುಹಿಸಲಾಗಿದೆ, 29 ತನಿಖಾ ವರದಿಗಳನ್ನು ಅಂತಿಮಗೊಳಿಸಲಾಗಿದೆ. ವಿಚಾರಣೆ ಹಂತದಲ್ಲಿ ವಿವಿಧ ವಿಭಾಗಗಳ ಉಪ ಮುಖ್ಯ ಭದ್ರತೆ ಮತ್ತು ಜಾಗೃತಾಧಿಕಾರಿ/ಭದ್ರತೆ ಮತ್ತು ಜಾಗೃತ ಅಧಿಕಾರಿಗಳು/ವಿಭಾಗೀಯ ಭದ್ರತಾ ನಿರೀಕ್ಷಕರೊಂದಿಗೆ 30 ಅರ್ಜಿಗಳು ಬಾಕಿ ಉಳಿದಿವೆ.

**ವರದಿ ವರ್ಷದಲ್ಲಿ ಕೈಗೊಂಡ ಪ್ರಮುಖ ಕಾರ್ಯಕ್ರಮ/ಚಟುವಟಿಕೆಗಳು :**

- ಅ. ವರದಿ ವರ್ಷದಲ್ಲಿ ಕರ್ತವ್ಯ ನಿರತ 12905 ಸಿಬ್ಬಂದಿಗಳನ್ನು ಉಸಿರು ತಪಾಸಣೆಗೊಳಪಡಿಸಿ 83 ಮದ್ಯಪಾನ ಸೇವನೆಯ ಪ್ರಕರಣಗಳನ್ನು ದಾಖಲಿಸಲಾಗಿದೆ.
- ಆ. ಸಾರ್ವಜನಿಕ ಸ್ಥಳಗಳಲ್ಲಿ (ಬಸ್ ನಿಲ್ದಾಣಗಳಲ್ಲಿ) ಧೂಮ್ರಪಾನ ಹಾಗೂ ತಂಬಾಕು ಸೇವನೆಯ ಪ್ರಕರಣಗಳನ್ನು ದಾಖಲಿಸಿ ರೂ.13,17,105/- ದಂಡದ ಮೊತ್ತವನ್ನು ಸಂಗ್ರಹಿಸಲಾಗಿದೆ.

**9.10 ತನಿಖಾ ಪಡೆಯ ಕಾರ್ಯ ವರದಿ :**

ವಿಭಾಗಗಳ ಭದ್ರತಾ ಹಾಗೂ ಜಾಗೃತಾ ಸಿಬ್ಬಂದಿಗಳು ನಿರ್ವಾಹಕರು ಹಾಗೂ ಚಾಲಕರ ವಿರುದ್ಧ ಪ್ರಕರಣಗಳನ್ನು ಕಂಡು ಹಿಡಿದು ವರದಿ ಮಾಡಿರುತ್ತಾರೆ. ವಿವರಗಳನ್ನು ತಃಖ್ತೆ-38 ರಲ್ಲಿ ನೀಡಲಾಗಿದೆ.

2022-23ನೇ ಸಾಲಿನ ಕೇಂದ್ರ ತನಿಖಾ ಪಡೆಯ ಕಾರ್ಯ ಚಟುವಟಿಕೆಗಳನ್ನು ತಃಖ್ತೆ-38 ರಲ್ಲಿ ಕೊಡಲಾಗಿದೆ.

**ತಃಖ್ತೆ-38**

ವರ್ಷ	ತಪಾಸಣೆ ಮಾಡಿದ ವಾಹನಗಳ ಸಂಖ್ಯೆ	ಪತ್ತೆ ಹಚ್ಚಲಾದ ಪ್ರಕರಣಗಳ ಸಂಖ್ಯೆ	ಪ್ರಕರಣದಲ್ಲಿ ಭಾಗಿಯಾದ ಹಣದ ಮೊತ್ತ (ರೂ. ಗಳಲ್ಲಿ)	ವಸೂಲಾದ ದಂಡದ ಹಣ (ರೂ.ಗಳಲ್ಲಿ)	ದಂಡ ವಿಧಿಸಿದ ಪ್ರಯಾಣಿಕರ ಸಂಖ್ಯೆ
2021-22	18121	1313	41276	222580	1492
2022-23	26819	2080	44177	357450	2473

**9.11 ಶಿಕ್ಷೆ :**

ಭದ್ರತಾ ಮತ್ತು ಜಾಗೃತಾ ಸಿಬ್ಬಂದಿಗಳಿಂದ ಬಂದ ವರದಿಯನ್ನು ತಪ್ಪಿತಸ್ತರ ವಿರುದ್ಧ ಸೂಕ್ತ ಕ್ರಮ ಜರುಗಿಸುವ ಸಲುವಾಗಿ ಸಂಬಂಧಿಸಿದ ಶಿಸ್ತು ಪಾಲನಾ ಅಧಿಕಾರಿಗಳಿಗೆ ಈ ಇಲಾಖೆಯು ಕಳುಹಿಸಿದೆ. 2021-22 ಹಾಗೂ 2022-23ನೇ ಸಾಲಿನಲ್ಲಿ ವಿವಿಧ ಶಿಸ್ತು ಪಾಲನಾ ಅಧಿಕಾರಿಗಳಿಂದ ವಿಲೇವಾರಿಯಾದ ಪ್ರಕರಣಗಳ ವಿವರಗಳು ಈ ಕೆಳಗಿನಂತಿವೆ.

ಕ್ರ. ಸಂ	ಜರುಗಿಸಲಾದ ಶಿಸ್ತು ಕ್ರಮ	2021-22	2022-23
ಅ	ಸೇವೆಯಿಂದ ವಜಾ ಮಾಡಿದ್ದು	3	9
ಆ	ಸೇವೆಯಿಂದ ತೆಗೆದು ಹಾಕಿದ್ದು	0	2
ಇ	ವೇತನ ಕಡಿತ ಮಾಡಿದ್ದು	03	44
ಈ	ವೇತನ ವಸೂಲಿ ಮಾಡಿದ್ದು	398	1023
ಉ	ವಾರ್ಷಿಕ ವೇತನ ಬಡ್ಡಿಯ ಮುಂದೂಡಿಕೆ	25	76
ಊ	ಬಿಡುಗಡೆ ಮಾಡಿರುವುದು	50	35
ಋ	ಆರೋಪ ಮುಕ್ತಗೊಳಿಸಿದ್ದು	09	4
	<b>ಒಟ್ಟು</b>	<b>488</b>	<b>1193</b>



**ಪರಿಚ್ಛೇದ-10  
ಕಾನೂನು ಇಲಾಖೆ**

**10.1 ಕಾನೂನು :**

ದಿನಾಂಕ 31-03-2023ಕ್ಕೆ ಕೊನೆಗೊಂಡಂತೆ ವಿವಿಧ ನ್ಯಾಯಾಲಯಗಳಲ್ಲಿ ಸಂಸ್ಥೆಗೆ ಸಂಬಂಧಿಸಿದ ಸುಮಾರು 6501 ಪ್ರಕರಣಗಳು ಬಾಕಿ ಇರುತ್ತವೆ. ಈ ಪ್ರಕರಣಗಳು ಕೆಳಹಂತದ ನ್ಯಾಯಾಲಯಗಳು, ಉಚ್ಚ ನ್ಯಾಯಾಲಯ ಹಾಗೂ ಸರ್ವೋಚ್ಚ ನ್ಯಾಯಾಲಯಗಳಲ್ಲಿ ಬಾಕಿ ಉಳಿದಿರುತ್ತವೆ. ವಿಭಾಗ ಮಟ್ಟದಲ್ಲಿ ಕಾರ್ಯ ನಿರ್ವಹಿಸುತ್ತಿರುವ ಸಹಾಯಕ ಕಾನೂನು ಅಧಿಕಾರಿಗಳು/ಕಾನೂನು ಅಧಿಕಾರಿಗಳು ಸಂಸ್ಥೆ ಪರ ವಕೀಲರ ಸಹಯೋಗದೊಂದಿಗೆ ಕೆಳಹಂತದ ನ್ಯಾಯಾಲಯಗಳಾದ ಮೋಟಾರು ವಾಹನ ಅಪಘಾತ ಪರಿಹಾರ ನ್ಯಾಯಾಧಿಕರಣ, ಕಾರ್ಮಿಕ ನ್ಯಾಯಾಲಯ/ಔದ್ಯಮಿಕ ನ್ಯಾಯಾಲಯಗಳು, ಅರೆನ್ಯಾಯಾಧಿಕರಣಗಳಾದ ನೌಕರರ ಪರಿಹಾರ ಪ್ರಾಧಿಕಾರ, ಉಪದಾನ ಪರಿಹಾರ ಕಾಯ್ದೆ ಪ್ರಾಧಿಕಾರ, ಬಳಕೆದಾರರ ವೇದಿಕೆ ಮತ್ತು ವಾಣಿಜ್ಯ ಪ್ರಕರಣಗಳಲ್ಲಿ ಸಂಸ್ಥೆಯ ಪರವಾಗಿ ಕಾರ್ಯ ನಿರ್ವಹಿಸುತ್ತಾರೆ. ಅಪೀಲು, ರಿಟ್ ಅರ್ಜಿ, ಎಸ್.ಎಲ್.ಪಿ.ಗಳಿಗೆ ಸಂಬಂಧಿಸಿದಂತೆ ರಾಜ್ಯ ಉಚ್ಚ ನ್ಯಾಯಾಲಯ ಮತ್ತು ಸರ್ವೋಚ್ಚ ನ್ಯಾಯಾಲಯಗಳಲ್ಲಿ ಬಾಕಿ ಇರುವ ಪ್ರಕರಣಗಳಲ್ಲಿ ಕೇಂದ್ರ ಕಛೇರಿಯ ಕಾನೂನು ಇಲಾಖೆಯು ಕಾರ್ಯ ನಿರ್ವಹಿಸುತ್ತಿದೆ.

**10.2 ಎಂ.ಎ.ಸಿ.ಟಿ. ನ್ಯಾಯಾಲಯಗಳಲ್ಲಿ ಬಾಕಿಯಿರುವ ಎಂ.ವಿ.ಸಿ. ಪ್ರಕರಣಗಳು :**

ದಿನಾಂಕ 31-03-2022 ರಂದು 1339 ಎಂ.ವಿ.ಸಿ. ಪ್ರಕರಣಗಳು ಬಾಕಿ ಇದ್ದು, ಪ್ರಸಕ್ತ ಸಾಲಿನಲ್ಲಿ 510 ಪ್ರಕರಣಗಳು ದಾಖಲಾಗಿದ್ದು, ಒಟ್ಟು 590 ಪ್ರಕರಣಗಳು ವಿಲೇವಾರಿಯಾಗಿರುತ್ತದೆ. ಅವುಗಳ ಪೈಕಿ 149 ಪ್ರಕರಣಗಳಲ್ಲಿ ಸಂಸ್ಥೆಯ ಪರವಾಗಿ ಹಾಗೂ 441 ಪ್ರಕರಣಗಳಲ್ಲಿ ಸಂಸ್ಥೆಯ ವಿರುದ್ಧವಾಗಿ ತೀರ್ಪು ಬಂದಿರುತ್ತದೆ. ವಿಭಾಗವಾರು ವಿವರಗಳನ್ನು ತಃಖ್ತೆ-39 ರಲ್ಲಿ ನೀಡಲಾಗಿದೆ.

**ತಃಖ್ತೆ - 39**

ವಿಭಾಗ	ಬಾಕಿ 01-04-2022 ರಲ್ಲಿದ್ದಂತೆ	ವರದಿ ವರ್ಷದಲ್ಲಿ ದಾಖಲಾದ ಪ್ರಕರಣಗಳು	ವಿಲೇವಾರಿ			ಬಾಕಿ 31-03-2023 ರಲ್ಲಿದ್ದಂತೆ
			ಪರ	ವಿರುದ್ಧ	ಒಟ್ಟು	
ಬೆಳಗಾವಿ	168	77	16	78	94	151
ಹುಬ್ಬಳ್ಳಿ	124	57	8	47	55	126
ಧಾರವಾಡ	92	18	6	19	25	85
ಉತ್ತರ ಕನ್ನಡ	149	43	15	55	70	122
ಬಾಗಲಕೋಟೆ	179	109	60	74	134	154
ಗದಗ	298	68	18	68	86	280
ಚಿಕ್ಕೋಡಿ	166	53	8	70	78	141
ಹಾವೇರಿ	126	77	9	24	33	170
ಹು-ಧಾ.ನ.ಸಾ.	37	8	9	6	15	30
<b>ಒಟ್ಟು</b>	<b>1339</b>	<b>510</b>	<b>149</b>	<b>441</b>	<b>590</b>	<b>1259</b>

**10.3 ಕಾರ್ಮಿಕ ನ್ಯಾಯಾಲಯ /ಔದ್ಯಮಿಕ ನ್ಯಾಯಾಲಯಗಳಲ್ಲಿ ಬಾಕಿಯಿರುವ ಪ್ರಕರಣಗಳು :**

ದಿನಾಂಕ 31-03-2022ಕ್ಕೆ 1790 ಪ್ರಕರಣಗಳು ಬಾಕಿ ಇದ್ದು, ಪ್ರಸಕ್ತ ಅವಧಿಯಲ್ಲಿ 375 ಪ್ರಕರಣಗಳು ಸ್ವೀಕೃತಗೊಂಡು ಒಟ್ಟು 586 ಪ್ರಕರಣಗಳು ವಿಲೇವಾರಿಯಾಗಿದ್ದು, ಈ ಪೈಕಿ 218 ಪ್ರಕರಣಗಳಲ್ಲಿ ಸಂಸ್ಥೆಯ ಪರವಾಗಿ ಮತ್ತು 368 ಪ್ರಕರಣಗಳಲ್ಲಿ ಸಂಸ್ಥೆಯ ವಿರುದ್ಧ ತೀರ್ಪು ಬಂದಿರುತ್ತವೆ. ಪ್ರಸಕ್ತ ಸಾಲಿನಲ್ಲಿ ಹೊಸದಾಗಿ ದಾಖಲಾದ, ವಿಲೇವಾರಿಯಾದ (ಪರ/ವಿರುದ್ಧ/ಒಟ್ಟು ವಿಲೇವಾರಿ) ಪ್ರಕರಣಗಳ ಮತ್ತು ದಿನಾಂಕ 31-03-2023ಕ್ಕೆ ಕೊನೆಗೊಂಡಂತೆ ಬಾಕಿ ಇರುವ ವಿಭಾಗವಾರು ಪ್ರಕರಣಗಳ ವಿವರಗಳನ್ನು ತಃಖ್ತೆ-40ರಲ್ಲಿ ನೀಡಲಾಗಿದೆ.



**ತಃಖ್ತೆ - 40**

ವಿಭಾಗ	ಬಾಕಿ 01-04-2022 ರಲ್ಲಿದ್ದಂತೆ	ವರದಿ ವರ್ಷದಲ್ಲಿ ಸ್ವೀಕೃತಗೊಂಡ ಪ್ರಕರಣಗಳು	ವಿಲೇವಾರಿ			ಬಾಕಿ 31-03-2023 ರಲ್ಲಿದ್ದಂತೆ
			ಪರ	ವಿರುದ್ಧ	ಒಟ್ಟು	
ಬೆಳಗಾವಿ	165	40	12	27	39	166
ಹುಬ್ಬಳ್ಳಿ	185	53	44	42	86	152
ಧಾರವಾಡ	83	73	17	29	46	110
ಉತ್ತರ ಕನ್ನಡ	220	53	27	40	67	206
ಬಾಗಲಕೋಟೆ	423	39	45	121	166	296
ಗದಗ	225	20	39	43	82	163
ಚಿಕ್ಕೋಡಿ	294	33	9	30	39	288
ಹಾವೇರಿ	168	39	24	13	37	170
ಹು-ಧಾ.ನ.ಸಾ.	27	25	1	23	24	28
<b>ಒಟ್ಟು</b>	<b>1790</b>	<b>375</b>	<b>218</b>	<b>368</b>	<b>586</b>	<b>1579</b>

**10.4 ಕೆಳಹಂತದ ನ್ಯಾಯಾಲಯಗಳಲ್ಲಿ ಬಾಕಿ ಇರುವ ವಾಣಿಜ್ಯ ಪ್ರಕರಣಗಳ ವಿವರ :**

ವಿಭಾಗ ಮಟ್ಟದಲ್ಲಿ ದಿನಾಂಕ 31-03-2022ಕ್ಕೆ ಕೊನೆಗೊಂಡಂತೆ 148 ವಾಣಿಜ್ಯ ಪ್ರಕರಣಗಳು ಬಾಕಿ ಉಳಿದಿದ್ದು, ಪ್ರಸಕ್ತ ಸಾಲಿನಲ್ಲಿ 50 ಪ್ರಕರಣ ದಾಖಲಾಗಿದ್ದು, ಒಟ್ಟು 23 ಪ್ರಕರಣಗಳು ವಿಲೇವಾರಿಯಾಗಿರುತ್ತವೆ. ಈ ಪೈಕಿ 15 ಪ್ರಕರಣದಲ್ಲಿ ಸಂಸ್ಥೆಯ ಪರವಾಗಿ ಮತ್ತು 8 ಪ್ರಕರಣಗಳಲ್ಲಿ ಸಂಸ್ಥೆಯ ವಿರುದ್ಧ ತೀರ್ಪು ಬಂದಿರುತ್ತವೆ. ಪ್ರಸಕ್ತ ಸಾಲಿನಲ್ಲಿ ಹೊಸದಾಗಿ ದಾಖಲಾದ, ವಿಲೇವಾರಿಯಾದ (ಪರ/ವಿರುದ್ಧ/ಒಟ್ಟು ವಿಲೇವಾರಿ) ಪ್ರಕರಣಗಳ ಮತ್ತು ದಿನಾಂಕ 31-03-2023ಕ್ಕೆ ಕೊನೆಗೊಂಡಂತೆ ಬಾಕಿ ಇರುವ ವಿಭಾಗವಾರು ಪ್ರಕರಣಗಳ ವಿವರಗಳನ್ನು ತಃಖ್ತೆ-41 ರಲ್ಲಿ ನೀಡಲಾಗಿದೆ.

**ತಃಖ್ತೆ - 41**

ವಿಭಾಗ	ಬಾಕಿ 01-04-2022 ರಲ್ಲಿದ್ದಂತೆ	ವರದಿ ವರ್ಷದಲ್ಲಿ ಸ್ವೀಕೃತಗೊಂಡ ಪ್ರಕರಣಗಳು	ವಿಲೇವಾರಿ			ಬಾಕಿ 31-03-2023 ರಲ್ಲಿದ್ದಂತೆ
			ಪರ	ವಿರುದ್ಧ	ಒಟ್ಟು	
ಬೆಳಗಾವಿ	32	5	2	1	3	34
ಹುಬ್ಬಳ್ಳಿ	13	0	0	2	2	11
ಧಾರವಾಡ	8	7	1	0	1	14
ಉತ್ತರ ಕನ್ನಡ	10	2	1	0	1	11
ಬಾಗಲಕೋಟೆ	34	9	10	0	10	33
ಗದಗ	25	19	1	1	2	42
ಚಿಕ್ಕೋಡಿ	13	2	0	1	1	14
ಹಾವೇರಿ	11	3	0	2	2	12
ಹು-ಧಾ.ನ.ಸಾ.	2	3	0	1	1	4
<b>ಒಟ್ಟು</b>	<b>148</b>	<b>50</b>	<b>15</b>	<b>8</b>	<b>23</b>	<b>175</b>



### 10.5 ಬಾಕಿಯಿರುವ ಉಪದಾನ ಪ್ರಕರಣಗಳು :

ದಿನಾಂಕ 31-03-2022ಕ್ಕೆ ಕೊನೆಗೊಂಡಂತೆ 961 ಉಪದಾನ ಪ್ರಕರಣಗಳು ವಿಭಾಗ ಮಟ್ಟದಲ್ಲಿ ವಿವಿಧ ಉಪದಾನ ಪ್ರಾಧಿಕಾರಗಳ ಮುಂದೆ ಬಾಕಿಯಿದ್ದು, ವರದಿ ವರ್ಷದ ಅವಧಿಯಲ್ಲಿ 442 ಪ್ರಕರಣಗಳು ಸ್ವೀಕೃತಗೊಂಡಿದ್ದು, ಒಟ್ಟು 300 ಪ್ರಕರಣಗಳು ವಿಲೇವಾರಿಯಾಗಿರುತ್ತವೆ. ಅವುಗಳ ಪೈಕಿ 13 ಪ್ರಕರಣಗಳು ಸಂಸ್ಥೆಯ ಪರ ಮತ್ತು 287 ಪ್ರಕರಣಗಳು ಸಂಸ್ಥೆಯ ವಿರುದ್ಧ ತೀರ್ಪು ಬಂದಿರುತ್ತದೆ. ವಿಭಾಗವಾರು ವಿವರಗಳನ್ನು ತಃಖ್ತೆ-42 ರಲ್ಲಿ ನೀಡಲಾಗಿದೆ.

#### ತಃಖ್ತೆ -42

ವಿಭಾಗ	ಬಾಕಿ 01-04-2022 ರಲ್ಲಿದ್ದಂತೆ	ವರದಿ ವರ್ಷದಲ್ಲಿ ಸ್ವೀಕೃತಗೊಂಡ ಪ್ರಕರಣಗಳು	ವಿಲೇವಾರಿ			ಬಾಕಿ 31-03-2023 ರಲ್ಲಿದ್ದಂತೆ
			ಪರ	ವಿರುದ್ಧ	ಒಟ್ಟು	
ಬೆಳಗಾವಿ	165	48	2	7	9	204
ಹುಬ್ಬಳ್ಳಿ	103	80	2	51	53	130
ಧಾರವಾಡ	146	86	0	90	90	142
ಉತ್ತರ ಕನ್ನಡ	105	6	2	4	6	105
ಬಾಗಲಕೋಟೆ	138	43	0	0	0	181
ಗದಗ	89	58	2	73	75	72
ಚಿಕ್ಕೋಡಿ	130	79	0	44	44	165
ಹಾವೇರಿ	82	15	5	17	22	75
ಹು-ಧಾ.ನ.ಸಾ.	3	27	0	1	1	29
<b>ಒಟ್ಟು</b>	<b>961</b>	<b>442</b>	<b>13</b>	<b>287</b>	<b>300</b>	<b>1103</b>

### 10.6 ಉಚ್ಚ ನ್ಯಾಯಾಲಯ ಮತ್ತು ಸರ್ವೋಚ್ಚ ನ್ಯಾಯಾಲಯಗಳಲ್ಲಿ ಬಾಕಿ ಇರುವ ಪ್ರಕರಣಗಳು :

ದಿನಾಂಕ 31-03-2022 ಕ್ಕೆ ಕೊನೆಗೊಂಡಂತೆ ಬಾಕಿ ಇರುವ ಅಪಘಾತ, ಸೇವಾ, ಕಾರ್ಮಿಕ, ಉಪದಾನ ಮತ್ತು ವಾಣಿಜ್ಯ ಪ್ರಕರಣಗಳ ವಿವರಗಳು, ಪ್ರಸಕ್ತ ಸಾಲಿನಲ್ಲಿ ಉಚ್ಚ ನ್ಯಾಯಾಲಯ ಹಾಗೂ ಸರ್ವೋಚ್ಚ ನ್ಯಾಯಾಲಯಗಳಲ್ಲಿ ಸ್ವೀಕೃತಿಗೊಂಡು ದಾಖಲಾಗಿರುವ ಮತ್ತು ವಿಲೇವಾರಿಯಾಗಿರುವ (ಸಂಸ್ಥೆಯ ಪರ/ವಿರುದ್ಧ) ಪ್ರಕರಣಗಳ ವಿವರಗಳನ್ನು ಹಾಗೂ ದಿನಾಂಕ : 31-03-2023ಕ್ಕೆ ಕೊನೆಗೊಂಡಂತೆ ಉಚ್ಚ ನ್ಯಾಯಾಲಯಗಳಲ್ಲಿ ಮತ್ತು ಸರ್ವೋಚ್ಚ ನ್ಯಾಯಾಲಯದಲ್ಲಿ ಬಾಕಿ ಇರುವ ಪ್ರಕರಣಗಳ ವಿವರಗಳನ್ನು ಮತ್ತು ಸಂಸ್ಥೆಯು ವರದಿ ವರ್ಷದಲ್ಲಿ ಸಾಧಿಸಿರುವ ಯಶಸ್ಸು (ಶೇಕಡಾವಾರು) ಪ್ರಮಾಣದ ವಿವರಗಳನ್ನು ಕ್ರಮವಾಗಿ ತಃಖ್ತೆ-43 ಮತ್ತು ತಃಖ್ತೆ-44 ಇವುಗಳಲ್ಲಿ ನೀಡಲಾಗಿದೆ.





ತಃಖ್ತೆ - 43

ಉಚ್ಚ ನ್ಯಾಯಾಲಯಗಳ ಮತ್ತು ಸರ್ವೋಚ್ಚ ನ್ಯಾಯಾಲಯದ ಮುಂದೆ ಬಾಕಿ ಇರುವ ಪ್ರಕರಣಗಳು

ಕ್ರಮ. ಸಂಖ್ಯೆ	ವಿವರ	ಬಾಕಿ 01-04-2022 ರಲ್ಲಿದ್ದಂತೆ	ವರದಿ ವರ್ಷದಲ್ಲಿ ಸ್ವೀಕೃತಗೊಂಡ ಪ್ರಕರಣಗಳು	ವಿಲೇವಾರಿ			ಬಾಕಿ 31-03-2023 ರಲ್ಲಿದ್ದಂತೆ
				ಪರ	ವಿರುದ್ಧ	ಒಟ್ಟು	
1	ಮೋಟಾರು ವಾಹನ ಅಪಘಾತ ಪ್ರಕರಣಗಳು : ಉಚ್ಚ ನ್ಯಾಯಾಲಯ ಸರ್ವೋಚ್ಚ ನ್ಯಾಯಾಲಯ	1146	174	48	78	126	1194
		17	4	2	4	6	15
2	ಸೇವಾ ಪ್ರಕರಣಗಳು : ಉಚ್ಚ ನ್ಯಾಯಾಲಯ ಸರ್ವೋಚ್ಚ ನ್ಯಾಯಾಲಯ	1214	99	114	52	166	1147
		0	0	0	0	0	0
3	ಕಾರ್ಮಿಕ ಪ್ರಕರಣಗಳು : ಉಚ್ಚ ನ್ಯಾಯಾಲಯ ಸರ್ವೋಚ್ಚ ನ್ಯಾಯಾಲಯ	19	2	0	2	2	19
		5	4	2	2	4	5
4	ವಾಣಿಜ್ಯ ಪ್ರಕರಣಗಳು : ಉಚ್ಚ ನ್ಯಾಯಾಲಯ ಸರ್ವೋಚ್ಚ ನ್ಯಾಯಾಲಯ	0	0	0	0	0	0
		0	0	0	0	0	0
5	ಉಪದಾನ ಪ್ರಕರಣಗಳು: ಉಚ್ಚ ನ್ಯಾಯಾಲಯ ಸರ್ವೋಚ್ಚ ನ್ಯಾಯಾಲಯ	4	0	0	0	0	4
		1	0	0	0	0	1
ಒಟ್ಟು		2383	275	162	132	294	2364
ಉಚ್ಚ ನ್ಯಾಯಾಲಯ		2383	275	162	132	294	2364
ಸರ್ವೋಚ್ಚ ನ್ಯಾಯಾಲಯ		23	8	4	6	10	21

ತಃಖ್ತೆ - 44

ಉಚ್ಚ ನ್ಯಾಯಾಲಯದಲ್ಲಿ ಇದ್ದ ಪ್ರಕರಣಗಳಲ್ಲಿ ಸಾಧಿಸಿರುವ ಯಶಸ್ಸು ಶೇಕಡಾ ಪ್ರಮಾಣದ ವಿವರ

ವಿವರ	ಶೇಕಡಾ
ಅಪಘಾತ ಪ್ರಕರಣಗಳು	38.1
ಸೇವಾ ಪ್ರಕರಣಗಳು	68.7
ಕಾರ್ಮಿಕ ಪ್ರಕರಣಗಳು	0.0
ವಾಣಿಜ್ಯ ಪ್ರಕರಣಗಳು	0.0
ಉಪದಾನ ಪ್ರಕರಣಗಳು	0.0
ಒಟ್ಟು	55.1



## ಪರಿಚ್ಛೇದ-11 ಮಾಹಿತಿ ತಂತ್ರಜ್ಞಾನ ಇಲಾಖೆ

### 11.1 ಮಾಹಿತಿ ತಂತ್ರಜ್ಞಾನದ ಕಾರ್ಯ ವ್ಯವಸ್ಥೆ :

ಸಂಸ್ಥೆಯ ವ್ಯಾಪ್ತಿಯಲ್ಲಿನ ಎಲ್ಲಾ ಮಾಹಿತಿ ತಂತ್ರಜ್ಞಾನದ ಅವಶ್ಯಕತೆಗಳನ್ನು ಕೇಂದ್ರ ಕಛೇರಿಯ ಗಣಕ ಇಲಾಖೆಯಿಂದ ನಿರ್ವಹಿಸಲಾಗುತ್ತಿದೆ. ಅದರಲ್ಲಿ ಆನ್‌ಲೈನ್ ತಂತ್ರಾಂಶಗಳ ನಿರ್ವಹಣೆ ಮತ್ತು ಅಳವಡಿಕೆ, ವೆಬ್‌ಸೈಟ್ ನಿರ್ವಹಣೆ, ಹಾರ್ಡ್‌ವೇರ್‌ಗಳ ಬೇಡಿಕೆ ಕಾರ್ಯವನ್ನು ನಿರ್ವಹಿಸಲಾಗುತ್ತಿದೆ. ಮುಖ್ಯ ಗಣಕ ವ್ಯವಸ್ಥಾಪಕರು, ಇಲಾಖಾ ಮುಖ್ಯಸ್ಥರಾಗಿ ಹಾಗೂ ಅವರ ಅಧೀನದಲ್ಲಿ ಗಣಕ ವ್ಯವಸ್ಥಾಪಕರು, ಮೇಲ್ವಿಚಾರಕ ಸಿಬ್ಬಂದಿ ಮತ್ತು ಹೊರಗುತ್ತಿಗೆ ಆಧಾರದ ಮೇಲೆ ಪಡೆಯಲಾದ ತಂತ್ರಾಂಶ ತಜ್ಞರು ಕಾರ್ಯನಿರ್ವಹಿಸುತ್ತಿರುತ್ತಾರೆ. ಮುಂದುವರೆದು, ವಿಭಾಗ ಮತ್ತು ಘಟಕಗಳಲ್ಲಿನ ತಂತ್ರಾಂಶ ವ್ಯವಸ್ಥೆಯ ಮೇಲ್ವಿಚಾರಣೆ ಮತ್ತು ನಿರ್ವಹಣೆಗಾಗಿ ವಿಭಾಗದ ಸಹಾಯಕ / ಅಂಕಿ ಸಂಖ್ಯಾಧಿಕಾರಿಗಳನ್ನು ಮಾಹಿತಿ ತಂತ್ರಜ್ಞಾನದ ನೋಡಲ್ ಅಧಿಕಾರಿಯನ್ನಾಗಿ ನಿಯೋಜಿಸಲಾಗಿದ್ದು, ಇವರ ಅಧೀನದಲ್ಲಿ ಸಂಸ್ಥೆಯ ಖಾಯಂ ಸಿಬ್ಬಂದಿಗಳು ಕಾರ್ಯನಿರ್ವಹಿಸುತ್ತಿದ್ದಾರೆ.

### 11.2 ಜಾಲತಾಣ (ವೆಬ್ ಸೈಟ್) :

ಸಂಸ್ಥೆಯು ತನ್ನದೇ ಆದ [www.nwkrct.karnataka.gov.in](http://www.nwkrct.karnataka.gov.in) ಎಂಬ ಜಾಲತಾಣವನ್ನು ಉಪಯೋಗಿಸಲಾಗಿದ್ದು, ಕರ್ನಾಟಕ ಸರ್ಕಾರದ ಇ-ಆಡಳಿತ ಇಲಾಖೆಯ ಸಹಯೋಗದೊಂದಿಗೆ ವೆಬ್‌ಸೈಟ್‌ನ್ನು ಅಭಿವೃದ್ಧಿಪಡಿಸಲಾಗಿದೆ. ಇದರಲ್ಲಿ ಸಂಸ್ಥೆಯ ಸಂಪೂರ್ಣ ಮಾಹಿತಿ, ಬಸ್ ನಿಲ್ದಾಣಗಳು, ಮುಂಗಡ ಟಿಕೆಟ್ ಕಾಯ್ದಿರಿಸುವಿಕೆ, ಆನ್‌ಲೈನ್ ಬಸ್ ವಿಚಾರಣೆ, ಕುರಿತ ವಿವರಗಳನ್ನು ಒಳಗೊಂಡಿರುತ್ತದೆ. ಪ್ರಸ್ತುತ ಇರುವ ಅಧಿಕೃತ ವೆಬ್‌ಸೈಟ್‌ನ್ನು ಹೊಸ ತಂತ್ರಜ್ಞಾನಗಳನ್ನು ಅಳವಡಿಸಿ ಉನ್ನತೀಕರಿಸಲಾಗಿದೆ.

### 11.3 ಘಟಕ ಮಟ್ಟದಲ್ಲಿ :

ಸಂಸ್ಥೆಯ ಎಲ್ಲಾ 55 ಘಟಕಗಳಲ್ಲಿ ಪೈಕಿ 52 ಘಟಕಗಳಲ್ಲಿ DCS ಸಾಪ್‌ವೇರ್ ಅಳವಡಿಸಲಾಗಿದ್ದು, ಸದರಿ ತಂತ್ರಾಂಶದಿಂದ ಘಟಕಗಳ ಲೆಕ್ಕಪತ್ರ ಮತ್ತು ಆದಾಯ ಸಂಗ್ರಹಣೆಯನ್ನು ನಿರ್ವಹಿಸಲಾಗುತ್ತಿದೆ. ಅದೇ ರೀತಿ ಘಟಕಗಳಲ್ಲಿ ಪೂರ್ಣ ಪ್ರಮಾಣದ ವಿದ್ಯುನ್ಮಾನ ಟಿಕೆಟ್ ವಿತರಣಾ ಯಂತ್ರಗಳನ್ನು ಪೂರೈಸಲಾಗಿದ್ದು, ಈ ಹಿಂದಿನ ಮ್ಯಾನುವಲ್ ಪದ್ಧತಿಯ ಬದಲು ಇ-ಟಿಕೆಟ್ ಬಳಕೆ ವ್ಯವಸ್ಥೆಯನ್ನು ಜಾರಿಗೊಳಿಸಲಾಗಿದೆ. ಮುಂದುವರೆದು, ಡಿಸಿಎಸ್ ತಂತ್ರಾಂಶದ ಡೇಟಾಬೇಸ್‌ನ್ನು (ಓರ್ಯಾಕ್ಲ್ 8ಬಿ ದಿಂದ 10ಜಿ) ಅಪಗ್ರೇಡ್ ಮಾಡಿ ಎಲ್ಲಾ ಘಟಕಗಳಲ್ಲಿ ಅಳವಡಿಸಲಾಗಿದೆ ಇನ್ನುಳಿದ ಹು-ಧಾ.ನ.ಸಾ ವಿಭಾಗದ 4 ಘಟಕಗಳಲ್ಲಿ ಬಿಆರ್‌ಟಿಎಸ್ ಕಂಪನಿ ವತಿಯಿಂದ ಸಿದ್ಧಪಡಿಸಲಾದ DCS ಸಾಪ್‌ವೇರ್ ಅಳವಡಿಸಲಾಗಿರುತ್ತದೆ.

### 11.4 ಕೇಂದ್ರ ಕಛೇರಿ, ವಿಭಾಗ ಮತ್ತು ಪ್ರಾದೇಶಿಕ ಕಾರ್ಯಾಗಾರ ಮಟ್ಟದಲ್ಲಿ :

ಸದರಿ ಕಛೇರಿಗಳಲ್ಲಿ ವಿವಿಧ ಉದ್ದೇಶಗಳಿಗಾಗಿ ಈ ಕೆಳಕಂಡ ತಂತ್ರಾಂಶಗಳನ್ನು ಅಭಿವೃದ್ಧಿಪಡಿಸಿ ಉಪಯೋಗಿಸಲಾಗುತ್ತಿದೆ.

- ಪೇರೋಲ್ ತಂತ್ರಾಂಶ
- ಅಕೌಂಟಿಂಗ್ ತಂತ್ರಾಂಶ
- ವೆಹಿಕಲ್ ಡಿಪ್ರಿಸಿಯೇಶನ್ ತಂತ್ರಾಂಶ
- ಭವಿಷ್ಯ ನಿಧಿ ದಫ್ತರು ಮತ್ತು ಚೀಟಿಗಳ ತಂತ್ರಾಂಶ
- ಟೈರ್ ತಂತ್ರಾಂಶ
- ಆನ್‌ಲೈನ್ ನೇಮಕಾತಿ ತಂತ್ರಾಂಶ
- ಹೊಸದಾಗಿ ನೇಮಕಗೊಂಡ ಚಾಲನಾ ಸಿಬ್ಬಂದಿಗಳ ಸ್ಥಳ ನಿಯೋಜನೆ ತಂತ್ರಾಂಶ
- ತಂತ್ರಾಂಶ ಆಧಾರಿತ ರಜೆ ಅರ್ಜಿ ನಿರ್ವಹಣಾ ವ್ಯವಸ್ಥೆ
- ಇಂಜಿನ್, ಎಫ್.ಐ.ಪಿ. ಮತ್ತು ಬ್ಯಾಟರಿ ತಂತ್ರಾಂಶ
- ಆನ್‌ಲೈನ್ ಆಧಾರಿತ ವರ್ಗಾವಣೆ ತಂತ್ರಾಂಶ
- ಆನ್‌ಲೈನ್ ಭವಿಷ್ಯ ನಿಧಿ ಹಾಗೂ ಐಚ್ಛಿಕ ಭವಿಷ್ಯ ನಿಧಿ ತಂತ್ರಾಂಶ
- ವಸ್ತು ನಿರ್ವಹಣೆ ಮತ್ತು ದಾಸ್ತಾನು ನಿರ್ವಹಣೆ ತಂತ್ರಾಂಶ



### 11.5 ನೂತನ ಮಾಹಿತಿ ತಂತ್ರಜ್ಞಾನದ ತಂತ್ರಾಂಶಗಳು :

ಸಂಸ್ಥೆಯ ಆಡಳಿತದಲ್ಲಿ ಪಾರದರ್ಶಕತೆ ಅಳವಡಿಸಲು ಮತ್ತು ಕಾರ್ಯಾಚರಣೆಯ ಗುಣಮಟ್ಟವನ್ನು ಹೆಚ್ಚಿಸಲು ಅನುಕೂಲವಾಗುವಂತೆ ಈ ಕೆಳಕಂಡ ತಂತ್ರಾಂಶಗಳನ್ನು ನೂತನವಾಗಿ ಅಭಿವೃದ್ಧಿಪಡಿಸಲಾಗಿದೆ.

✓ ಇ-ಆಫೀಸ್ ತಂತ್ರಾಂಶ :

ಕರ್ನಾಟಕ ಸರ್ಕಾರದಿಂದ ರಾಜ್ಯ ಮಟ್ಟದ ಎಲ್ಲಾ ಇಲಾಖೆಗಳ ಕಛೇರಿಗಳಲ್ಲಿ ಕಡ್ಡಾಯವಾಗಿ ಇ-ಆಫೀಸನ್ನು ಜಾರಿಮಾಡುವಂತೆ ನಿರ್ದೇಶನ ನೀಡಲಾಗಿದ್ದು, ಅದರಂತೆ, ಪ್ರಥಮ ಹಂತವಾಗಿ ಕೇಂದ್ರ ಕಛೇರಿಯ ಎಲ್ಲಾ ಇಲಾಖೆಗಳಲ್ಲಿ ಇ-ಆಫೀಸನ್ನು ಪ್ರಾರಂಭಿಸುವ ಸಲುವಾಗಿ ಎಲ್ಲಾ ಅಧಿಕಾರಿ/ಸಿಬ್ಬಂದಿಗಳಿಗೆ ಯುಸರ್ ಐ.ಡಿ. ಯನ್ನು ರಚಿಸಿ, ತರಬೇತಿಯನ್ನು ನೀಡಲಾಗಿರುತ್ತದೆ. ಪ್ರಸ್ತುತ ಸಂಸ್ಥೆಯಲ್ಲಿ ಜಾರಿಯಲ್ಲಿರುವ ಮ್ಯಾನುವಲ್ ಆಧಾರಿತ ಕಡತ ವ್ಯವಹಾರ ಮತ್ತು ಪತ್ರ ವ್ಯವಹಾರಗಳ ಬದಲಾಗಿ ದಿ. 01-10-2021 ರಿಂದ ಕೇಂದ್ರ ಕಛೇರಿಯ ಎಲ್ಲಾ ಇಲಾಖೆಗಳಲ್ಲಿನ ಪತ್ರ ಮತ್ತು ಕಡತ ವ್ಯವಹಾರಗಳನ್ನು ಇ-ಆಫೀಸ್ ಮುಖಾಂತರವೇ ನಿರ್ವಹಣೆ ಮಾಡಲಾಗುತ್ತಿದೆ. ಮಾಹಿತಿ ತಂತ್ರಜ್ಞಾನ ಇಲಾಖೆಯಿಂದ ಇ-ಆಫೀಸ್ ತಂತ್ರಾಂಶವನ್ನು ಯಶಸ್ವಿಯಾಗಿ ಅನುಷ್ಠಾನಗೊಳಿಸಲಾಗಿರುತ್ತದೆ.

✓ ವರಿಷ್ಠತೆ ಆಧಾರದ ಮೇಲೆ ಚಾಲನಾ ಸಿಬ್ಬಂದಿಗಳ ಕರ್ತವ್ಯ ನಿಯೋಜನೆ ತಂತ್ರಾಂಶ (ಡ್ಯೂಟಿ ರೋಟಾ) :

ಚಾಲನಾ ಸಿಬ್ಬಂದಿಗಳಲ್ಲಿ ತಮಗೆ ಸಿಗುತ್ತಿರುವ ಕರ್ತವ್ಯಗಳಲ್ಲಿ ತಾರತಮ್ಯವಾಗುತ್ತಿರುವುದನ್ನು ಹೋಗಲಾಡಿಸಲು ಮತ್ತು ರೋಟಾ ಪ್ರಕಾರ ಚಾಲನಾ ಸಿಬ್ಬಂದಿಗಳ ನಿಯೋಜನೆ ಮಾಡಿ, ಸಂಸ್ಥೆಯ ಕರ್ತವ್ಯ ನಿಯೋಜನೆಯಲ್ಲಿ ಹೆಚ್ಚಿನ ಪಾರದರ್ಶಕತೆಯನ್ನು ಕಾಪಾಡುವ ಹಾಗೂ ಕರ್ತವ್ಯ ನಿಯೋಜನೆಯನ್ನು ಸರಳಗೊಳಿಸುವ ದಿಶೆಯಲ್ಲಿ ನೂತನ ತಂತ್ರಾಂಶವನ್ನು ಸಂಸ್ಥೆಯ ಮಾಹಿತಿ ತಂತ್ರಜ್ಞಾನ ಇಲಾಖೆಯಿಂದ ಆಂತರಿಕವಾಗಿ ಸಿದ್ಧಪಡಿಸಲಾಗಿದ್ದು, ಸಂಸ್ಥೆಯ ಎಲ್ಲಾ ಘಟಕಗಳಲ್ಲಿ ಯಶಸ್ವಿಯಾಗಿ ಅಳವಡಿಸಲಾಗಿರುತ್ತದೆ.

✓ ಆನ್‌ಲೈನ್ ಆಧಾರಿತ ವರ್ಗಾವಣೆ ತಂತ್ರಾಂಶ :

ವರ್ಗಾವಣೆಯಲ್ಲಿ ಪಾರದರ್ಶಕತೆಯನ್ನು ಕಾಪಾಡಿಕೊಳ್ಳಲು ಸಂಸ್ಥೆಯ ಮಾಹಿತಿ ತಂತ್ರಜ್ಞಾನ ಇಲಾಖೆಯಿಂದ ಆಂತರಿಕವಾಗಿ ಆನ್‌ಲೈನ್ ವರ್ಗಾವಣೆ ತಂತ್ರಾಂಶವನ್ನು ಅಭಿವೃದ್ಧಿಪಡಿಸಲಾಗಿರುತ್ತದೆ ಸದರಿ ತಂತ್ರಾಂಶದಲ್ಲಿ ಸಿಬ್ಬಂದಿಗಳು ಆನ್‌ಲೈನ್ ಮೂಲಕ ವರ್ಗಾವಣೆಗೆ ಅರ್ಜಿ ಸಲ್ಲಿಸುತ್ತಾರೆ (ವಿಭಾಗದ ಒಳಗೆ ಅಥವಾ ಹೊರಗೆ). ಸದರಿ ಅರ್ಜಿಯನ್ನು ಆಯಾ ವಿಭಾಗದ ಆಡಳಿತಾಧಿಕಾರಿಗಳು ಪ್ರತಿದಿನ ಪರಿಶೀಲಿಸಿ, ಶಿಪಾರಸ್ಸುಗಳೊಂದಿಗೆ ಪ್ರಮಾಣೀಕರಿಸಿ, ನಂತರ ಅರ್ಜಿಗಳನ್ನು ಕೇಂದ್ರ ಕಚೇರಿಗೆ ಅನುಮೋದನೆಗಾಗಿ ಕಳುಹಿಸಲಾಗುತ್ತದೆ. ಸಿಬ್ಬಂದಿ ಇಲಾಖೆಯ ಕೋರಿಕೆಯಂತೆ ಎಲ್ಲಾ ಸಿಬ್ಬಂದಿಗಳ ವರ್ಗಾವಣೆಗೆ ಸಂಬಂಧಿಸಿದಂತೆ, ಆನ್‌ಲೈನ್ ಮೂಲಕ ವರ್ಗಾವಣೆ ಅರ್ಜಿ ಸಲ್ಲಿಸುವ ತಂತ್ರಾಂಶವನ್ನು ಹೊಸದಾಗಿ ತಯಾರಿಸಲಾಗಿದೆ.

✓ ತಂತ್ರಾಂಶ ಆಧಾರಿತ ರಜೆ ಅರ್ಜಿ ನಿರ್ವಹಣಾ ವ್ಯವಸ್ಥೆ :

ರಜೆ ಮಂಜೂರಾತಿ ಚಾಲನಾ ಸಿಬ್ಬಂದಿಗಳ ಕುಂದುಕೊರತೆಗಳಲ್ಲೊಂದು. ಹಲವಾರು ವರ್ಷಗಳಿಂದ ಪ್ರಚಲಿತವಿದ್ದ ಸಮಸ್ಯೆಗೆ ಮಾಹಿತಿ ತಂತ್ರಜ್ಞಾನ ಅಳವಡಿಕೆ ಪರಿಹಾರ ನೀಡಿದೆ. ಸಂಸ್ಥೆಯ ಘಟಕಗಳಲ್ಲಿ ಕಾರ್ಯನಿರ್ವಹಿಸುತ್ತಿರುವ ಚಾಲನಾ ಸಿಬ್ಬಂದಿಗಳಿಗೆ ರಜೆಯನ್ನು ಮಾನವ ಆಧಾರಿತ ಪದ್ಧತಿಯಲ್ಲಿ ನೀಡಲಾಗುತ್ತಿದೆ. ಇದರಿಂದ ಎಲ್ಲಾ ಸಿಬ್ಬಂದಿಗಳಿಗೆ ಸಮರ್ಪಕವಾಗಿ ರಜೆ ಮಂಜೂರಾತಿ ಮಾಡಲು ಅನಾನುಕೂಲತೆ ಉಂಟಾಗುತ್ತಿದೆ ಎಂಬುದನ್ನು ಮನಗಂಡು ಸಿಬ್ಬಂದಿಗಳಿಗೆ ಅವಶ್ಯಕತೆಗನುಸಾರ ರಜೆಯನ್ನು ಪಡೆಯಲು ಹಾಗೂ ರಜೆ ಮಂಜೂರಾತಿಯಲ್ಲಿ ಪಾರದರ್ಶಕತೆಯನ್ನು ತರಲು ಅನುಕೂಲವಾಗುವಂತೆ ಗಣಕೀಕೃತ ರಜೆ ಮಂಜೂರಾತಿ ವ್ಯವಸ್ಥೆಯನ್ನು ಜಾರಿಗೊಳಿಸಲು ನಿರ್ಧರಿಸಿ. ಸಂಸ್ಥೆಯ ಮಾಹಿತಿ ತಂತ್ರಜ್ಞಾನ ಇಲಾಖೆಯಿಂದ “ Smart Leave Application Management System” ಎಂಬ ತಂತ್ರಾಂಶವನ್ನು ಅಭಿವೃದ್ಧಿಪಡಿಸಿ ಎಲ್ಲಾ ಘಟಕಗಳಲ್ಲಿ ಅನುಷ್ಠಾನಗೊಳಿಸಲಾಗಿರುತ್ತದೆ. ಪ್ರಸ್ತುತ ಸದರಿ ತಂತ್ರಾಂಶವನ್ನು ಕೆಲವು ಮಾರ್ಪಾಡುಗಳೊಂದಿಗೆ ಉನ್ನತೀಕರಿಸಲಾಗಿದ್ದು, ವಿಭಾಗಗಳ ಬೇಡಿಕೆಯಂತೆ ಆನ್‌ಲೈನ್ ಆಧಾರಿತ ಗಣಕೀಕೃತ ರಜೆ ತಂತ್ರಾಂಶದಲ್ಲಿ ಮಾರ್ಪಾಡುಗಳನ್ನು ಮಾಡಿ, ಅಳವಡಿಸಲಾಗಿದೆ.

✓ ಆನ್‌ಲೈನ್ ಆಧಾರಿತ ಭವಿಷ್ಯ ನಿಧಿ ಮತ್ತು ಐಚ್ಛಿಕ ಭವಿಷ್ಯ ನಿಧಿ ತಂತ್ರಾಂಶ:

ಸಂಸ್ಥೆಯಲ್ಲಿ ಕಾರ್ಯನಿರ್ವಹಿಸುತ್ತಿರುವ ಎಲ್ಲ ಸಿಬ್ಬಂದಿಗಳ ಭವಿಷ್ಯ ನಿಧಿ ಹಾಗೂ ಐಚ್ಛಿಕ ಭವಿಷ್ಯ ನಿಧಿಗಳ ಮಾಹಿತಿಯನ್ನು ಪಡೆಯಲು ವಿಭಾಗೀಯ ಕಛೇರಿ / ಕೇಂದ್ರ ಕಛೇರಿಯಲ್ಲಿ ವಿಚಾರಣೆ ಮಾಡಬೇಕಾಗಿತ್ತು. ಸದರಿ ಆನ್‌ಲೈನ್ ಆಧಾರಿತ ತಂತ್ರಾಂಶವನ್ನು ಪ್ರಾರಂಭದಲ್ಲಿ ಕ.ರಾರ.ಸಾ. ನಿಗಮದಿಂದ ಪಡೆದು, ಸಂಸ್ಥೆಯ ಮಾಹಿತಿ ತಂತ್ರಜ್ಞಾನ ಇಲಾಖೆಯಿಂದ ಹಲವಾರು ಮಾರ್ಪಾಡುಗಳನ್ನು ಮಾಡಿ ಅಭಿವೃದ್ಧಿಪಡಿಸಲಾಗಿರುತ್ತದೆ. ಪ್ರಸ್ತುತ ಎಲ್ಲ ಸಿಬ್ಬಂದಿಗಳ 2018-19, 2019-20 ಮತ್ತು 2021-22 ನೇ ಸಾಲಿನ ಭವಿಷ್ಯ ನಿಧಿ ಹಾಗೂ ಐಚ್ಛಿಕ ಭವಿಷ್ಯ ನಿಧಿಗಳ ಕಂತು ಒಟ್ಟು ಬಾಕಿ ಮೊತ್ತ ಸಂಗ್ರಹವಾದ ಮೊತ್ತವನ್ನು ಸೇರಿ ವಾರ್ಷಿಕವಾಗಿ ಎಲ್ಲ ವಿವರಗಳನ್ನು ತಮ್ಮ ಭವಿಷ್ಯ ನಿಧಿ ಸಂಖ್ಯೆಯನ್ನು ಉಪಯೋಗಿಸಿ ಆನ್‌ಲೈನ್ ಮೂಲಕ ವೀಕ್ಷಿಸಬಹುದಾಗಿದೆ.



✓ ವಸ್ತು ನಿರ್ವಹಣೆ ಮತ್ತು ದಾಸ್ತಾನು ನಿರ್ವಹಣೆ ತಂತ್ರಾಂಶ (Material Management and Inventory Control) :

ಪ್ರಸ್ತುತ ಉಗ್ರಾಣ ಇಲಾಖೆಯಲ್ಲಿ ವಸ್ತು ಮತ್ತು ದಾಸ್ತಾನುಗಳಿಗೆ ಸಂಬಂಧಿಸಿದ ದಾಖಲೆಗಳು, ಲೆಕ್ಕಪತ್ರಗಳನ್ನು ಮಾನವ ಆಧಾರಿತ ಪದ್ಧತಿಯಲ್ಲಿ ನಿರ್ವಹಿಸಲಾಗುತ್ತಿದೆ. ಉಗ್ರಾಣ ಇಲಾಖೆಗೆ ಸಂಬಂಧಿಸಿದಂತೆ ವಿಭಾಗವಾರು ಸುಮಾರು 20000ಕ್ಕೂ ಹೆಚ್ಚು ವಿವಿಧ ವಸ್ತುಗಳನ್ನು ನಿರ್ವಹಣೆ ಮಾಡಲಾಗುತ್ತಿದ್ದು, ಇದರಿಂದ ಹೆಚ್ಚಿನ ಸಮಯ ಹಾಗೂ ಮಾನವ ಸಂಪನ್ಮೂಲದ ಅವಶ್ಯಕತೆ ಇರುತ್ತದೆ. ಅಲ್ಲದೇ ಮಾನವ ಆಧಾರಿತ ಪದ್ಧತಿಯಲ್ಲಿ ಲೆಕ್ಕಾಚಾರ ಮಾಡುವುದು, ವರದಿಯನ್ನು ಸಿದ್ಧಪಡಿಸುವುದು, ವಸ್ತು/ದಾಸ್ತಾನು ನಿರ್ವಹಣೆ ಇತ್ಯಾದಿ ಕೆಲಸಗಳನ್ನು ನಿರ್ವಹಿಸಲು ಬಹಳ ಅನಾನುಕೂಲತೆ ಉಂಟಾಗುತ್ತದೆ. ಆದಕಾರಣ, ಈ ಎಲ್ಲ ಅನಾನುಕೂಲತೆಗಳನ್ನು ಹೊಗಲಾಡಿಸುವ ಸಲುವಾಗಿ ಕರಾರು ನಿಗಮದಲ್ಲಿ ಅಭಿವೃದ್ಧಿಪಡಿಸಲಾದ Material Management and Inventory Control ತಂತ್ರಾಂಶವನ್ನು ಕೇಂದ್ರ ಕಛೇರಿಯ ಉಗ್ರಾಣ ಇಲಾಖೆ ಹಾಗೂ ಪ್ರಾದೇಶಿಕ ಕಾರ್ಯಾಗಾರದಲ್ಲಿ ಯಶಸ್ವಿಯಾಗಿ ಅಳವಡಿಸಲಾಗಿರುತ್ತದೆ. ಮುಂದಿನ ದಿನಗಳಲ್ಲಿ ಸಂಸ್ಥೆಯ ಎಲ್ಲಾ ವಿಭಾಗಗಳಲ್ಲಿ ಅಳವಡಿಸಲು ಸೂಕ್ತ ಕ್ರಮ ಕೈಗೊಳ್ಳಲಾಗುವುದು.

✓ ಗಣಕಯಂತ್ರ ತರಬೇತಿ :

ಸಂಸ್ಥೆಯಲ್ಲಿ ನೂತನವಾಗಿ ನೇಮಕಾತಿ ಹೊಂದುವ ನಿರ್ವಾಹಕರು, ಕಿರಿಯ ಸಹಾಯಕರು-ಕಂ-ಡಿ.ಇ.ಓ. ಹಾಗೂ ಇತರೇ ಮೇಲ್ವಿಚಾರಕ ಸಿಬ್ಬಂದಿಗಳಿಗೆ ಇ.ಟಿ.ಎಂ. ತಂತ್ರಾಂಶದ ಬಳಕೆ ಹಾಗೂ ಗಣಕಯಂತ್ರದ ತರಬೇತಿ ನೀಡಲಾಗುತ್ತಿದೆ.

## 11.6 ಮಾಹಿತಿ ತಂತ್ರಜ್ಞಾನದ ಯೋಜನೆಗಳು :

ಕೇಂದ್ರ ಮತ್ತು ರಾಜ್ಯ ಸರ್ಕಾರದ ಸಹಯೋಗದೊಂದಿಗೆ ಸಂಸ್ಥೆಯಲ್ಲಿ ಈ ಕೆಳಕಂಡ ನೂತನ ಯೋಜನೆಗಳನ್ನು ಜಾರಿಗೊಳಿಸಲು ಕ್ರಮ ತೆಗೆದುಕೊಳ್ಳಲಾಗಿದೆ.

### 1. ಆರ್.ಎಫ್.ಐ.ಡಿ ಆಧಾರಿತ ಸ್ಮಾರ್ಟ್ ಕಾರ್ಡ್ (ಟ್ರಾವೆಲ್ ಕಾರ್ಡ್) ಯೋಜನೆ :

ನಗದು ರಹಿತ ವಹಿವಾಟಿಗೆ ಉತ್ತೇಜನ ನೀಡುವ ದೃಷ್ಟಿಯಿಂದ, ಆರ್.ಎಫ್.ಐ.ಡಿ. ಆಧಾರಿತ ಸ್ಮಾರ್ಟ್ ಕಾರ್ಡ್ ಯೋಜನೆಯನ್ನು ಬೆಳಗಾವಿ ಮತ್ತು ಗದಗ ನಗರದಲ್ಲಿ ಪ್ರಾರಂಭಿಸುವ ಕುರಿತು ಯೋಜನಾ ವರದಿ ತಯಾರಿಸಿ, ಕರ್ನಾಟಕ ಸರ್ಕಾರದ ನಗರ ಭೂ ಸಾರಿಗೆ ನಿರ್ದೇಶನಾಲಯ ನಗರಾಭಿವೃದ್ಧಿ ಇಲಾಖೆ, ಕರ್ನಾಟಕ ಸರ್ಕಾರ, ಇವರಿಗೆ ಪ್ರಸ್ತಾವನೆ ಸಲ್ಲಿಸಲಾಗಿತ್ತು. ಅದರಂತೆ ನಗರ ಭೂ ಸಾರಿಗೆ ನಿರ್ದೇಶನಾಲಯ ಇಲಾಖೆಯವರು ಸದರಿ ಪ್ರಸ್ತಾವನೆಯನ್ನು ಪರಿಶೀಲಿಸಿ ರೂ. 32.39 ಲಕ್ಷ ಅನುದಾನ ಮಂಜೂರು ಮಾಡಿ, ರೂ 15.00 ಲಕ್ಷ ಅನುದಾನವನ್ನು ಮುಂಗಡವಾಗಿ ಬಿಡುಗಡೆ ಮಾಡಿರುತ್ತಾರೆ. ಇಲ್ಲಿಯವರೆಗೆ ಸಂಸ್ಥೆಯಿಂದ ರೂ. 9.58 ಲಕ್ಷ ಹಣವನ್ನು ವೆಚ್ಚ ಮಾಡಲಾಗಿದೆ. ಸದರಿ ಯೋಜನೆಯನ್ನು ಪ್ರಾರಂಭದಲ್ಲಿ ಬೆಳಗಾವಿ ನಗರದಲ್ಲಿ ಅನುಷ್ಠಾನಗೊಳಿಸಲಾಗಿದೆ. ಇಲ್ಲಿಯವರೆಗೆ 6000 ಟ್ರಾವೆಲ್ ಕಾರ್ಡ್‌ಗಳನ್ನು ಪ್ರಯಾಣಿಕರಿಗೆ ವಿತರಣೆ ಮಾಡಲಾಗಿದ್ದು, ರೂ 32.38 ಲಕ್ಷ ಮೊತ್ತದ ರಿಚಾರ್ಜ್ ಮಾಡಲಾಗಿದೆ ಟ್ರಾವೆಲ್ ಕಾರ್ಡ್ ಮುಖಾಂತರ 2.15 ಲಕ್ಷ ಟಿಕೆಟ ವಿತರಣೆ ಮಾಡಿ ರೂ. 30.59 ಲಕ್ಷ ಆದಾಯ ಗಳಿಸಲಾಗಿದೆ ಇದಲ್ಲದೇ ಟ್ರಾವೆಲ್ ಕಾರ್ಡ್‌ಗಳ ರೂಪದಲ್ಲಿ 2000 ಮಾಸಿಕ ಪಾಸುಗಳನ್ನು ಸಹ ವಿತರಣೆ ಮಾಡಲಾಗಿದೆ.

### 2. ಇಂಟೆಲಿಜೆಂಟ್ ಟ್ರಾನ್ಸ್‌ಪೋರ್ಟ್ & ಮ್ಯಾನೇಜ್‌ಮೆಂಟ್ ಸಿಸ್ಟಮ್ (ITMS) :

ಕೇಂದ್ರ ಸರ್ಕಾರದ ರಾಷ್ಟ್ರೀಯ ಹೆದ್ದಾರಿ ಮತ್ತು ರಸ್ತೆ ಸಾರಿಗೆ ಮಂತ್ರಾಲಯ (MoRTH) ದ “Strengthening Public Transport System Scheme” ಯಡಿಯಲ್ಲಿ ITMS ಯೋಜನೆಗೆ ಹಣಕಾಸಿನ ನೆರವು ಕೋರಿ ವಾಕರಸಾಸಂಸ್ಥೆಯಿಂದ ಒಟ್ಟು ರೂ. 63.55 ಕೋಟಿ ಮೊತ್ತದ ಪ್ರಸ್ತಾವನೆ ಸಿದ್ಧಪಡಿಸಿ, ರಾಜ್ಯ ಸರ್ಕಾರದ ಅನುಮೋದನೆ ಹಾಗೂ ಶಿಫಾರಸ್ಸಿನೊಂದಿಗೆ ಕೇಂದ್ರ ಸರ್ಕಾರಕ್ಕೆ ಸಲ್ಲಿಸಲಾಗಿತ್ತು. ಸದರಿ ಪ್ರಸ್ತಾವನೆ ಪರಿಗಣಿಸಿದ ಕೇಂದ್ರ ಸರ್ಕಾರವು ಒಟ್ಟು ರೂ. 63.55 ಕೋಟಿ ಯೋಜನಾ ಮೊತ್ತಕ್ಕೆ ಮಂಜೂರಾತಿ ನೀಡಿ ಈ ಪೈಕಿ ಶೇ. 50 ರಷ್ಟು (ರೂ. 31.75 ಕೋಟಿ) ಅನುದಾನ ರೂಪದಲ್ಲಿ ನೀಡುವುದಾಗಿ ತಿಳಿಸಿ, ಮೊದಲ ಕಂತಿನ ರೂಪದಲ್ಲಿ ರೂ. 15.87 ಕೋಟಿ ಮೊತ್ತವನ್ನು ಸಂಸ್ಥೆಗೆ ಬಿಡುಗಡೆಗೊಳಿಸಿರುತ್ತದೆ. ಅದರಂತೆ ಸಂಸ್ಥೆಯ ವತಿಯಿಂದ ರೂ. 31.00 ಕೋಟಿ ಬಳಕೆ ಮಾಡಿರುವ ಬಗ್ಗೆ ಬಳಕೆ ಪ್ರಮಾಣ ಪತ್ರ ತಯಾರಿಸಿ, ಸರ್ಕಾರದ ಕಾರ್ಯದರ್ಶಿಗಳು ಸಾರಿಗೆ ಇಲಾಖೆ, ಕರ್ನಾಟಕ ಸರ್ಕಾರ ರವರಿಗೆ ಸಲ್ಲಿಸಲಾಗಿದೆ. ಅಲ್ಲದೇ ಕೋವಿಡ್-19 ಹಿನ್ನೆಲೆಯಲ್ಲಿ ಸಂಸ್ಥೆಯ ಆರ್ಥಿಕ ಸ್ಥಿತಿ ಮತ್ತು ಪ್ರಸ್ತುತ ಯೋಜನಾ ವೆಚ್ಚ ಹೆಚ್ಚಾಗಲಿರುವ ಹಿನ್ನೆಲೆಯಲ್ಲಿ ಸದರಿ ಯೋಜನೆಯನ್ನು ಇಲ್ಲಿಗೆ ಮುಕ್ತಾಯಗೊಳಿಸುವಂತೆ ಕೋರಲಾಗಿದೆ.



3. ಚಾಲಕರ ತರಬೇತಿ ಕೇಂದ್ರ/ಪ್ರಾದೇಶಿಕ ತರಬೇತಿ ಕೇಂದ್ರಗಳ ಸ್ಥಾಪನೆ :

ಕೇಂದ್ರ ಸರ್ಕಾರದ “Skill Development/Up gradation of Drivers and Mechanical Staffs in the Road Transport Sector” ಯೋಜನೆಯಡಿಯಲ್ಲಿ ಗದಗ ಮತ್ತು ಬಾಗಲಕೋಟೆ ನಗರಗಳಲ್ಲಿ ನೂತನವಾಗಿ ಪ್ರಾದೇಶಿಕ ತರಬೇತಿ ಕೇಂದ್ರಗಳನ್ನು ಸ್ಥಾಪಿಸಲು ಮತ್ತು ಹುಬ್ಬಳ್ಳಿಯಲ್ಲಿರುವ ಪ್ರಾದೇಶಿಕ ತರಬೇತಿ ಕೇಂದ್ರವನ್ನು ಉನ್ನತೀಕರಿಸಲು ವಿಸ್ತೃತ ಯೋಜನಾ ವರದಿಗಳನ್ನು ಸಿದ್ಧಪಡಿಸಿ, ಕೇಂದ್ರ ಸರ್ಕಾರದ MoRTH ಇಲಾಖೆಗೆ ಸಲ್ಲಿಸಲಾಗಿದ್ದು, ಸದರಿ ಯೋಜನೆಯಡಿಯಲ್ಲಿ ಪ್ರತಿ ತರಬೇತಿ ಕೇಂದ್ರಗಳಿಗೆ ರೂ. 1.00 ಕೋಟಿಯಂತೆ ಒಟ್ಟು ರೂ. 3.00 ಕೋಟಿ ಅನುದಾನ ಮಂಜೂರಾಗಿರುತ್ತದೆ. ಈ ಪೈಕಿ ಪ್ರತಿ ತರಬೇತಿ ಕೇಂದ್ರಗಳಿಗೆ ರೂ. 0.50 ಕೋಟಿಯಂತೆ, ರೂ. 1.50 ಕೋಟಿ ಅನುದಾನ ಬಿಡುಗಡೆಯಾಗಿರುತ್ತದೆ. ಅದರಂತೆ ಹುಬ್ಬಳ್ಳಿ ತರಬೇತಿ ಕೇಂದ್ರಕ್ಕೆ ಎರಡು ಡ್ಯೂಯಲ್ ಕಂಟ್ರೋಲ್ ಬಸ್ಸುಗಳನ್ನು ಹಾಗೂ ಬಾಗಲಕೋಟೆ ಮತ್ತು ಗದಗ ತರಬೇತಿ ಕೇಂದ್ರಗಳಿಗೆ ತಲಾ ಎರಡರಂತೆ ಒಟ್ಟು 6 ತರಬೇತಿ ಬಸ್ಸುಗಳು ಹಾಗೂ 4 ಲಘು ಮೋಟಾರು ತರಬೇತಿ ವಾಹನಗಳು ಹಾಗೂ ಹುಬ್ಬಳ್ಳಿ ತರಬೇತಿ ಕೇಂದ್ರಕ್ಕೆ ಕಟ್ ಸೆಕ್ಷನ್ ಮಾಡೆಲ್‌ಗಳನ್ನು ಪೂರೈಸಲಾಗಿರುತ್ತದೆ. ಯೋಜನೆಯ ಪೂರ್ಣ ಅನುಷ್ಠಾನ ಕಾರ್ಯ ಪ್ರಗತಿಯಲ್ಲಿದೆ.



## ಪರಿಚ್ಛೇದ-12 ಇತರೆ ವಿಷಯಗಳು

### 12.1 2022-23 ರ ವಾರ್ಷಿಕ ಯೋಜನೆ :

ನಿಗಮವು ರೂ 253.78 ಕೋಟಿಗಳ ವೆಚ್ಚದ ಕಾರ್ಯಕ್ರಮವನ್ನು ರೂಪಿಸಿಕೊಂಡಿತ್ತು. ಸದರಿ ವರ್ಷದಲ್ಲಿ ಸಂಸ್ಥೆಯ ಅಭಿವೃದ್ಧಿ ಕಾರ್ಯಗಳಿಗಾಗಿ ರೂ 123.93 ಕೋಟಿಗಳನ್ನು ಖರ್ಚು ಮಾಡಲಾಯಿತು.

2022-23ರ ನಿಯೋಜಿತ ಕಾರ್ಯಕ್ರಮದ ವೆಚ್ಚದ ಮೊತ್ತ ಮತ್ತು ವಾಸ್ತವಿಕವಾಗಿ ಖರ್ಚಾದ ವಿವರಗಳನ್ನು ತ:ಖ್ತೆ-45ರಲ್ಲಿ ಕೊಡಲಾಗಿದೆ.

#### ತ:ಖ್ತೆ-45

ಕ್ರ. ಸಂ.	ಕಾರ್ಯಕ್ರಮದ ವಿವರಗಳು	2022-23 (ರೂ. ಕೋಟಿಗಳಲ್ಲಿ)	
		ಉದ್ದೇಶಿತ	ವಾಸ್ತವಿಕ
1	ಭೂಮಿ ಮತ್ತು ಕಟ್ಟಡಗಳು	44.87	110.54
2	ಪ್ರಯಾಣಿಕರ ವಾಹನಗಳು, ಟ್ರಕ್ಯುಗಳು, ಕಾರುಗಳು ಮತ್ತು ಸಂಸ್ಥೆಯ ವಾಹನಗಳು	201.00	1.70
3	ಸ್ಥಾವರ ಮತ್ತು ಯಂತ್ರೋಪಕರಣಗಳು ಮತ್ತು ಇತರೆ (ಸಿಬ್ಬಂದಿ ವಾಹನಗಳೂ ಸೇರಿ)	7.91	11.69
	ಒಟ್ಟು	253.78	123.93

### 12.2 ಕೇಂದ್ರ ಮತ್ತು ರಾಜ್ಯ ಶಾಸಕಾಂಗಗಳಿಂದ ಬಂದ ಪ್ರಶ್ನೆಗಳು :

ಸಂಸ್ಥೆಯ ಕಾರ್ಯಾಚರಣೆ ಬಗ್ಗೆ ರಾಜ್ಯ ವಿಧಾನ ಮಂಡಲದಿಂದ ಪ್ರಶ್ನೆಗಳು ಮತ್ತು ಗಮನ ಸೆಳೆಯುವ ಸೂಚನೆಗಳು ಬಂದಿದ್ದು, ಎಲ್ಲಾ ಪ್ರಶ್ನೆಗಳಿಗೂ ಉತ್ತರಿಸಲಾಯಿತು.

### 12.3 ಪರಿಸರ :

ಪರಿಸರವನ್ನು ಕಾಪಾಡಲು ಹಾಗೂ ವಾಹನಗಳಿಂದ ಬರುವ ಹೊಗೆಯನ್ನು ತಡೆಗಟ್ಟಲು ಹಲವಾರು ಯೋಜನೆಗಳು ಜಾರಿಯಲ್ಲಿರುತ್ತವೆ. ಈ ಸಮಯದಲ್ಲಿ ಅಲ್ಲಿ ಉಳಿದಿರುವ ಜಾಗಗಳಲ್ಲಿ ಗಿಡಗಳನ್ನು ನೆಡಲು ವ್ಯವಸ್ಥೆಯನ್ನು ಮಾಡಲಾಗಿದೆ. ವಾಹನಗಳಿಂದ ಬರುವ ಹೊಗೆಯ ಪ್ರಮಾಣವನ್ನು ನಿಯಂತ್ರಿಸಿ, ಪರೀಕ್ಷಿಸಲು ಕ್ರಮ ಕೈಗೊಂಡಿದೆ. ಪರಿಸರಕ್ಕೆ ಸ್ನೇಹಪರವಾದ ವಾಹನಗಳನ್ನು ಸಂಸ್ಥೆಯಲ್ಲಿ ಸೇರಿಸಲು ಹಾಗೂ ಇದರಿಂದ ಇಂಧನ ಸಾಮರ್ಥ್ಯ ಹೆಚ್ಚಿಸಲು ಕ್ರಮ ಕೈಗೊಳ್ಳಲಾಗಿದೆ.

### 12.4 ಮಾಹಿತಿ ಹಕ್ಕು ಕಾಯ್ದೆ 2005 ರ ಅನುಷ್ಠಾನ :

ಮಾಹಿತಿ ಹಕ್ಕು ಕಾಯ್ದೆ 2005-ರ ಅನುಷ್ಠಾನವನ್ನು ವಾಯವ್ಯ ಕರ್ನಾಟಕ ರಸ್ತೆ ಸಾರಿಗೆ ನಿಗಮದಲ್ಲಿ 2005 ರಿಂದ ಪ್ರಾರಂಭ ಮಾಡಲಾಗಿದೆ. ಸದರಿ ಕಾಯ್ದೆ ಸಂಬಂಧಪಟ್ಟಂತೆ ಭಾರತ ಸರ್ಕಾರ ಹಾಗೂ ಕರ್ನಾಟಕ ಸರ್ಕಾರದಿಂದ ಕಾಲಕಾಲಕ್ಕೆ ಹೊರಡಿಸುವ ಸುತ್ತೋಲೆ ಅಧಿಸೂಚನೆಗಳ ನಿರ್ದೇಶನಗಳನ್ನು ಸಂಪೂರ್ಣವಾಗಿ ಪಾಲಿಸಲಾಗುತ್ತಿದೆ.



ವಾಯವ್ಯ ಕರ್ನಾಟಕ ರಸ್ತೆ ಸಾರಿಗೆ ನಿಗಮದಲ್ಲಿ ಪ್ರಸ್ತುತ ಒಟ್ಟು ಕೇಂದ್ರ ಕಚೇರಿ-1, ಕಾಮಗಾರಿ ವಿಭಾಗಗಳು-2 ವಿಭಾಗಗಳು-9, ಪ್ರಾದೇಶಿಕ ಕಾರ್ಯಾಗಾರ-1, ಪ್ರಾದೇಶಿಕ ತರಬೇತಿ ಕೇಂದ್ರ -1 ವಿಭಾಗೀಯ ಕಾರ್ಯಾಗಾರ-7, ಘಟಕಗಳು-53, ಬಸ್ ನಿಲ್ದಾಣ-174 ಇವುಗಳಿಗೆ ಸಾರ್ವಜನಿಕ ಮಾಹಿತಿ ಅಧಿಕಾರಿಗಳು, ಸಹಾಯಕ ಸಾರ್ವಜನಿಕ ಮಾಹಿತಿ ಅಧಿಕಾರಿಗಳು ಮೊದಲನೇ ಮೇಲ್ಮನವಿ ಪ್ರಾಧಿಕಾರಸ್ಥರನ್ನು ಹಾಗೂ ಒಬ್ಬ ನೋಡಲ್ ಅಧಿಕಾರಿಯನ್ನು ನೇಮಿಸಲಾಗಿದೆ. ಸಾರ್ವಜನಿಕ ಮಾಹಿತಿ ಅಧಿಕಾರಿಗಳ, ಮೊದಲನೇ ಮೇಲ್ಮನವಿ ಪ್ರಾಧಿಕಾರಸ್ಥರ ವಿವರಗಳ ಪಟ್ಟಿಯನ್ನು (ವಿಳಾಸ ಹಾಗೂ ದೂರವಾಣಿ ಮೊಬೈಲ್ ಸಂಖ್ಯೆಯನ್ನೊಳಗೊಂಡಂತೆ) ನಿಗಮದ ಮಂಡಳಿ ನಿರ್ದೇಶಕರ ಪಟ್ಟಿ, ನಿಗಮದ ಕೇಂದ್ರ ಕಚೇರಿಯ ಎಲ್ಲಾ ಇಲಾಖೆ, ವಿಭಾಗಗಳು, ಕಾರ್ಯಾಗಾರ, ಪ್ರಾದೇಶಿಕ ತರಬೇತಿ ಕೇಂದ್ರ, ಘಟಕ ಮತ್ತು ಬಸ್ ನಿಲ್ದಾಣಗಳ ಅಡಳಿತ ವಿನ್ಯಾಸ, ಕೆಲಸಕಾರ್ಯಗಳು, ಸಂಸ್ಥೆಯಲ್ಲಿ ಜಾರಿಯಲ್ಲಿರುವ ನಿಯಮಾವಳಿಗಳ ಪಟ್ಟಿ, ಸಮಿತಿಗಳ ಪಟ್ಟಿ ಸಂಸ್ಥೆಯ ವೆಬ್ ಸೈಟ್ [www.nwkrtc.karnataka.gov.in](http://www.nwkrtc.karnataka.gov.in) ನಲ್ಲಿ ಸಾರ್ವಜನಿಕರ ಮಾಹಿತಿಗಾಗಿ ಕನ್ನಡ ಮತ್ತು ಆಂಗ್ಲ ಭಾಷೆಯಲ್ಲಿ ಪ್ರಕಟಿಸಲಾಗಿದೆ. ಸದರಿ ಪಟ್ಟಿಯನ್ನು ಕಾಲಕಾಲಕ್ಕೆ ಅಪ್‌ಡೇಟ್ ಮಾಡಲಾಗುತ್ತಿದೆ.

ವಾಯವ್ಯ ಕರ್ನಾಟಕ ರಸ್ತೆ ಸಾರಿಗೆ ನಿಗಮದ ಎಲ್ಲ ವಿಭಾಗಗಳಲ್ಲಿ ಮಾಹಿತಿ ಹಕ್ಕು ಕಾಯ್ದೆ 2005 ನ್ನು ಅನುಷ್ಠಾನಗೊಳಿಸಲು ಪ್ರಚಾರ ಫಲಕಗಳನ್ನು ಅಳವಡಿಸಲಾಗಿದೆ. ಹಾಗೂ ಎಲ್ಲ ಸಾರ್ವಜನಿಕ ಮಾಹಿತಿ ಅಧಿಕಾರಿಗಳಿಗೆ ವಿಷಯ ನಿರ್ವಹಕರಿಗೆ ಮಾಹಿತಿ ಹಕ್ಕು ಕಾಯ್ದೆಯ ಮಹತ್ವವನ್ನು ತಿಳಿಸಿ ಅದರ ಅನುಷ್ಠಾನವನ್ನು ಯಾವ ರೀತಿ ಮಾಡಬೇಕೆಂಬ ಕುರಿತು ತಿಳುವಳಿಕೆ ನೀಡಲು ತರಬೇತಿ ಕಾರ್ಯಾಗಾರಗಳನ್ನು ನಡೆಸಲಾಗಿದೆ. ಅದರಂತೆ ನಿಗಮದ ಎಲ್ಲ ವಿಭಾಗಗಳ ಸಾರ್ವಜನಿಕ ಮಾಹಿತಿ ಅಧಿಕಾರಿಗಳು ಅರ್ಜಿದಾರರಿಗೆ ನಿಗದಿತ ಅವಧಿಯೊಳಗಾಗಿ ಸರಿಯಾದ ಮಾಹಿತಿಯನ್ನು ನೀಡಲು ಕ್ರಮ ಕೈಗೊಂಡಿರುವುದರಿಂದ ನಿಗಮದಲ್ಲಿ ಇದುವರೆಗೂ ಯಾವುದೇ ಸಿಬ್ಬಂದಿ/ಸಾರ್ವಜನಿಕ ಮಾಹಿತಿ ಅಧಿಕಾರಿಗಳಿಗೆ ಕಾಯ್ದೆಯಂತೆ ತಡವಾಗಿ ಮಾಹಿತಿ ಅಥವಾ ತಪ್ಪು ಮಾಹಿತಿ ಒದಗಿಸಿದ ಕುರಿತು ದಂಡ ವಿಧಿಸಿರುವುದಿಲ್ಲ.

ಸಂಸ್ಥೆಯಲ್ಲಿ ಮಾಹಿತಿ ಹಕ್ಕು ಕಾಯ್ದೆ 2005 ರ ಸಂಪೂರ್ಣ ಅನುಷ್ಠಾನವನ್ನು ಮಾಡಲಾಗಿದೆ.

2022-23 ನೇ ಸಾಲಿನಲ್ಲಿ ಮಾಹಿತಿ ಹಕ್ಕು ಅಧಿನಿಯಮದಡಿ ಸಾರ್ವಜನಿಕರು ಮಾಹಿತಿ ಕೋರಿ ಸಲ್ಲಿಸಿದಂತಹ ಅರ್ಜಿಗಳನ್ನು ಈ ಕೆಳಗಿನಂತೆ ವಿಲೇವಾರಿ ಮಾಡಲಾಗಿದೆ.

ಒಟ್ಟು ಸಾರ್ವಜನಿಕ ಮಾಹಿತಿ ಪ್ರಾಧಿಕಾರಗಳು	ಪ್ರಾರಂಭದಲ್ಲಿ ಬಾಕಿ ಇದ್ದ ಅರ್ಜಿಗಳು	ಒಟ್ಟು ಸ್ವೀಕರಿಸಿದ ಅರ್ಜಿಗಳು	ಒಟ್ಟು ವಿಲೇವಾರಿ ಯಾದ ಅರ್ಜಿಗಳು	ನಿಗದಿತ ಅವಧಿಯಲ್ಲಿ ವಿಲೇವಾರಿಯಾದ ಅರ್ಜಿಗಳು	ನಿಗದಿತ ಅವಧಿ ಮೀರಿ ವಿಲೇವಾರಿಯಾದ ಅರ್ಜಿಗಳು	ಬಾಕಿ ಇರುವ ಅರ್ಜಿಗಳು	ಒಟ್ಟು ಸ್ವೀಕರಿಸಿದ ಅರ್ಜಿ / ದಾಖಲೆಗಳ ಶುಲ್ಕದ ಮೊತ್ತ
172	51	2024	1946	1833	113	129	ರೂ. 25971/-

ಮೇಲ್ಮನವಿ ಅರ್ಜಿಗಳನ್ನು ಈ ಕೆಳಕಂಡಂತೆ ವಿಲೇವಾರಿ ಮಾಡಲಾಗಿದೆ.

ಒಟ್ಟು ಮೊದಲನೇ ಮೇಲ್ಮನವಿ ಪ್ರಾಧಿಕಾರಗಳು	ಪ್ರಾರಂಭದಲ್ಲಿ ಬಾಕಿ ಇದ್ದ ಅರ್ಜಿಗಳು	ಒಟ್ಟು ಸ್ವೀಕರಿಸಿದ ಮೇಲ್ಮನವಿ ಅರ್ಜಿಗಳು	ಒಟ್ಟು ವಿಲೇವಾರಿಯಾದ ಮೇಲ್ಮನವಿ ಅರ್ಜಿಗಳು	ನಿಗದಿತ ಅವಧಿಯಲ್ಲಿ ವಿಲೇವಾರಿಯಾದ ಮೇಲ್ಮನವಿ ಅರ್ಜಿಗಳು	ನಿಗದಿತ ಅವಧಿ ಮೀರಿ ವಿಲೇವಾರಿಯಾದ ಮೇಲ್ಮನವಿ ಅರ್ಜಿಗಳು	ಬಾಕಿ ಇರುವ ಮೇಲ್ಮನವಿ ಅರ್ಜಿಗಳು	ಒಟ್ಟು ಅಪೀಲು ದಂಡದ ಮೊತ್ತ
25	07	78	81	72	09	04	231



ಅನುಸೂಚಿ-ಅ

2022-23 ರಲ್ಲಿ ನಡೆದ ಸಂಸ್ಥೆಯ ಮಂಡಳಿ ಸಭೆಗಳಿಗೆ ಹಾಜರಾದ ನಿರ್ದೇಶಕರ ಪಟ್ಟಿ

ಕ್ರ.ಸಂ.	ಸದಸ್ಯರ ಹೆಸರು	ಅಧಿಕಾರಾವಧಿ 2022-23		ಮಂಡಳಿ ಸಭೆಗೆ ಹಾಜರಾತಿ
		ಇಂದ	ವರೆಗೆ	
	ಅಧಿಕಾರಿಯುತ/ ಅಧಿಕಾರೇತರ ನಿರ್ದೇಶಕರು			
1	ಶ್ರೀ ವಿ. ಎಸ್. ಪಾಟೀಲ ಮಾನ್ಯ ಅಧ್ಯಕ್ಷರು, ವಾಕರಸಾಸಂಸ್ಥೆ	01.04.2022	26.08.2022	01
2	ಡಾ   ಬಸವರಾಜ ಎಸ್. ಕೆಲಗಾರ ಮಾನ್ಯ ಉಪಾಧ್ಯಕ್ಷರು, ವಾಕರಸಾಸಂಸ್ಥೆ,	01.04.2022	14.02.2023	01
3	ಡಾ   ಬಸವರಾಜ ಎಸ್. ಕೆಲಗಾರ ಮಾನ್ಯ ಅಧ್ಯಕ್ಷರು, ವಾಕರಸಾಸಂಸ್ಥೆ,	17.02.2023	31.03.2023	01
4	ಶ್ರೀ ಶಿವಾನಂದ ಮ್ಯಾಗೇರಿ ಮಾನ್ಯ ಉಪಾಧ್ಯಕ್ಷರು, ವಾಕರಸಾಸಂಸ್ಥೆ,	17.02.2023	31.03.2023	01
5	ಡಾ. ಎನ್. ವಿ. ಪ್ರಸಾದ , ಭಾ.ಆ.ಸೇ	18.04.2022	31.03.2023	02
6	ಶ್ರೀ ವಿ. ಅನ್ನುಕುಮಾರ್. ಭಾ.ಆ.ಸೇ	18.04.2022	31.03.2023	02
7	ಶ್ರೀಮತಿ ಸತ್ಯವತಿ ಜಿ, ಭಾ.ಆ.ಸೇ	18.04.2022	31.03.2023	02
8	ಶ್ರೀ ನಿತೀಶ ಕೆ. , ಭಾ.ಆ.ಸೇ	16.05.2022	31.03.2023	-
9	ಶ್ರೀ ಭರತ್ ಎಸ್, ಭಾ.ಆ.ಸೇ	11.05.2022	31.03.2023	02
10	ಶ್ರೀ ಪರೇಶ್ ಕುಮಾರ ಗೋಯಲ್	01.04.2022	31.03.2023	-
11	ಶ್ರೀ ಎಂ. ರಾಜಪ್ಪ, ಕೆ.ಎ.ಎಸ್ (ಆಯ್ಕೆ ಶ್ರೇಣಿ)	18.04.2022	31.03.2023	02
12	ಶ್ರೀ ಅಶೋಕ ಗುರುಸಿದ್ದಪ್ಪ ಮಳಗಿ	01.04.2022	31.03.2023	02
13	ಶ್ರೀ ಸಂತೋಷಕುಮಾರ ಐ. ಪಾಟೀಲ್	01.04.2022	31.03.2023	01
14	ಶ್ರೀ ಸಿದ್ದಲಿಂಗೇಶ್ವರ ಮಠದ್	01.04.2022	31.03.2023	02
15	ಶ್ರೀ ಶರಣ್ ಪಾಟೀಲ್ (ಎಸ್. ವೈ, ಬೂವಣ್ಣನವರ)	01.04.2022	09.12.2022	01
16	ಶ್ರೀ ಸದಾಶಿವ ಗುರಪ್ಪ ತೇಲಿ	01.04.2022	31.03.2023	02
17	ಶ್ರೀ ನಾಗಪ್ಪ ಎನ್. ಸೋಮಣ್ಣನವರ	14.02.2023	31.03.2023	01
18	ಶ್ರೀ ಬಸವರಾಜ ಶೇಖಪ್ಪ ಸವೂರ.	14.02.2023	31.03.2023	-
19	ಶ್ರೀ ಸಂಗಪ್ಪ ಎರಿಸೀಮೆ	08.03.2023	31.03.2023	-





ಅನುಸೂಚಿ 'ಆ'

ಪ್ರಯಾಣ ದರಗಳು (ದಿನಾಂಕ 25/26-02-2020 ರಿಂದ ಜಾರಿಯಲ್ಲಿದ್ದಂತೆ)

ಗ್ರಾಮಾಂತರ ಸೇವೆಗಳು

ಕ್ರ. ಸಂ.	ಸಾರಿಗೆ ಸೇವೆಯ ವಿವಿಧ ಬಗೆ	ವಾಯವ್ಯ ಕರ್ನಾಟಕ ರಸ್ತೆ ಸಾರಿಗೆ ಸಂಸ್ಥೆಯು ವಿಧಿಸುವ ದರ
1	ಸಾಮಾನ್ಯ ವಾಹನಗಳು	ಕಿ. ಮೀ. ಗೆ 65.90 ಪೈಸೆ ಕನಿಷ್ಠ ದರ ರೂ. 5.00. (ಉಪ ಹಂತ ಅಂತರ 3.5 ಕಿ.ಮೀ. ಅಥವಾ ಅದರ ಭಾಗಶಃ ದೂರಕ್ಕೆ)
2	ವೇಗದೂತ ವಾಹನಗಳು	ಕಿ. ಮೀ. ಗೆ 100.57 ಪೈಸೆ ಕನಿಷ್ಠ ದರ ರೂ. 10.00. (1 ಸ್ಟೇಜಿನ ಅಂತರ 6.5ಕಿ.ಮೀ. ಅಥವಾ ಅದರ ಭಾಗಶಃ ದೂರಕ್ಕೆ)
3	ರಾಜಹಂಸ ವಾಹನಗಳು	ಕಿ. ಮೀ. ಗೆ 145 ಪೈಸೆ ಕನಿಷ್ಠ ದರ ರೂ. 20.00. (2 ಸ್ಟೇಜ್‌ಗಳ ಅಂತರ ಅಥವಾ ಅದರ ಭಾಗಶಃ ದೂರಕ್ಕೆ)
4	ಮಲ್ಟಿ ಎಕ್ಸಲ್ ವೋಲ್ಟೋ ವಾಹನಗಳು	ಕಿ. ಮೀ. ಗೆ 240 ಪೈಸೆ ಅಥವಾ ಅದರ ಭಾಗಶಃ ದೂರಕ್ಕೆ
5	ಸ್ಲೀಪರ್ ಕೋಚ್ ವಾಹನಗಳು ಹವಾನಿಯಂತ್ರಿತ	ಕಿ. ಮೀ. ಗೆ 240 ಪೈಸೆ ಅಥವಾ ಅದರ ಭಾಗಶಃ ದೂರಕ್ಕೆ
6	ಸ್ಲೀಪರ್ ಕೋಚ್ ವಾಹನಗಳು ಹವಾನಿಯಂತ್ರಣ ರಹಿತ	ಕಿ. ಮೀ. ಗೆ 163 ಪೈಸೆ ಅಥವಾ ಅದರ ಭಾಗಶಃ ದೂರಕ್ಕೆ

ನಗರ ಸಾರಿಗೆ & ಉಪನಗರ ಸಾರಿಗೆ ಸೇವೆಗಳು(ಪ್ರತಿ ಹಂತದ ಅಂತರ 2 ಕಿ. ಮೀ. ಗಳು, ಸಾಮಾನ್ಯ/ವೇಗದೂತ 6.5 ಕಿ.ಮೀ.ಗಳು)

ವಿಧಿಸಲ್ಪಡುವ ಸ್ಟೇಜ್‌ಗಳು	ನಗರ ಸಾರಿಗೆ & ಉಪನಗರ ಸಾರಿಗೆ ಸೇವೆಗಳು		ಸಾಮಾನ್ಯ ಸೇವೆಗಳು		ವೇಗದೂತ ಸೇವೆಗಳು	
	ವಯಸ್ಕರಿಗೆ	ಮಕ್ಕಳಿಗೆ	ವಯಸ್ಕರಿಗೆ	ಮಕ್ಕಳಿಗೆ	ವಯಸ್ಕರಿಗೆ	ಮಕ್ಕಳಿಗೆ
	(ರೂ. ಪೈ.)	(ರೂ. ಪೈ.)	(ರೂ. ಪೈ.)	(ರೂ. ಪೈ.)	(ರೂ. ಪೈ.)	(ರೂ. ಪೈ.)
1	6.00	3.00	10	5	10	5
2	12.00	6.00	15	8	17	9
3	14.00	7.00	25	13	28	14
4	15.00	8.00	28	14	34	17
5	17.00	9.00	30	15	37	19
6	17.00	9.00	33	17	45	23
7	18.00	9.00	36	18	50	25
8	19.00	10.00	40	20	56	28
9	19.00	10.00	44	22	60	30
10	20.00	10.00	46	23	65	33
11	20.00	10.00	47	24	70	35
12	21.00	11.00	48	24	80	40
13	22.00	11.00	50	25	90	45
14	22.00	11.00	53	27	95	48
15	22.00	11.00	55	28	100	50
16	22.00	11.00	56	28	107	54



**ಅನುಸೂಚಿ - ಇ**

ದಿ: 31-03-2023 ರಂದು ಇದ್ದಂತೆ ಸಾಂದರ್ಭಿಕ ಕರಾರಿನ ಮೇಲೆ ಬಸ್ ಬಾಡಿಗೆ ದರಗಳು

ವಾಹನದ ಮಾದರಿ	ಆಸನಗಳ ಸಂಖ್ಯೆ	ದಿನಕ್ಕೆ ಕನಿಷ್ಠ ಪ್ರಯಾಣ ಕಿ.ಮೀ.	ವಾರಾಂತ್ಯ ದಿನಗಳು (ಶುಕ್ರವಾರದಿಂದ ಭಾನುವಾರ) ಪ್ರತಿ ಕಿ.ಮೀ.ಗೆ ದರ (ರೂ.ಗಳಲ್ಲಿ)		ವಾರದ ದಿನಗಳಲ್ಲಿ (ಸೋಮವಾರದಿಂದ ಗುರುವಾರ) ಪ್ರತಿ ಕಿ.ಮೀ.ಗೆ ದರ (ರೂ.ಗಳಲ್ಲಿ)	
			ರಾಜ್ಯದೊಳಗೆ	ಅಂತರರಾಜ್ಯ	ರಾಜ್ಯದೊಳಗೆ	ಅಂತರರಾಜ್ಯ
ಕರ್ನಾಟಕ ಸಾರಿಗೆ	55/47/49	350	44	47	44	47
ರಾಜಹಂಸ	39	350	49	53	49	53
ಮಿಡಿ ಬಸ್	30	300	35	-	35	-
ಸ್ಲೀಪರ್ ಹವಾ ನಿಯಂತ್ರಣ ರಹಿತ	30	400	53	58	53	58
ಸ್ಲೀಪರ್ ಹವಾ ನಿಯಂತ್ರಿತ	32	400	70	75	70	75
ಐರಾವತ ಕ್ಲಬ್ ಕ್ಲಾಸ್ ಮಲ್ಟಿ ಎಕ್ಸಲ್ (ಬಿ.ಎಸ್.-3)	47/49	400	65	70	60	65
ಐರಾವತ ಕ್ಲಬ್ ಕ್ಲಾಸ್ ಮಲ್ಟಿ ಎಕ್ಸಲ್(ಬಿ.ಎಸ್.-4)	47	500	70	75	65	70

ಸೂಚನೆ: ಮಿಡಿ ವಾಹನಗಳನ್ನು ಅಂತರ ರಾಜ್ಯಕ್ಕೆ ಪ್ರಾಸಂಗಿಕ ಕರಾರಿನ ಮೇಲೆ ನೀಡಲಾಗುವುದಿಲ್ಲ.

ಟಿಪ್ಪಣಿ : ಕೇಂದ್ರ ಮತ್ತು ರಾಜ್ಯ ಸರ್ಕಾರದಿಂದ ಮಾನ್ಯತೆ ಪಡೆದ ಶಾಲಾ/ಕಾಲೇಜುಗಳಿಂದ ಏರ್ಪಡಿಸಲಾಗುವ ವಿದ್ಯಾರ್ಥಿಗಳ ಶೈಕ್ಷಣಿಕ ಪ್ರವಾಸ/ವಿಹಾರಗಳಿಗೆ ಮೇಲ್ಕಾಣಿಸಿದ ಮಾದರಿಯ ದರಗಳಲ್ಲಿ ರೂ. 2.00 ಮತ್ತು ಕಾಲೇಜುಗಳಿಗೆ ರೂ. 1.00 ರಷ್ಟು ರಿಯಾಯಿತಿ ನೀಡಲಾಗುತ್ತದೆ.



ಅನುಸೂಚಿ- ಈ

2023 ಮಾರ್ಚ್ 31 ರಂದು ಇದ್ದ ಹುದ್ದೆವಾರು ವೇತನ ಶ್ರೇಣಿ

ಹುದ್ದೆ	ವೇತನ ಶ್ರೇಣಿ
<p>ಅಧ್ಯಕ್ಷರು ವ್ಯವಸ್ಥಾಪಕ ನಿರ್ದೇಶಕರು ಪ್ರಧಾನ ವ್ಯವಸ್ಥಾಪಕರು (ತಾಂತ್ರಿಕ)</p>	<p>ಸರ್ಕಾರವು ನೇಮಿಸುತ್ತದೆ ಸರ್ಕಾರವು ನೇಮಿಸುತ್ತದೆ ರೂ. 85900-2260-103980-2550-109080</p>
<p><b>ದರ್ಜೆ-1 ಹಿರಿಯ ಅಧಿಕಾರಿಗಳು (ಆಯ್ಕೆ ಶ್ರೇಣಿ)</b> ಮುಖ್ಯ ಲೆಕ್ಕಾಧಿಕಾರಿಗಳು ಹಾಗೂ ಆ.ಸ. ಮುಖ್ಯ ಸಂಚಾರ ವ್ಯವಸ್ಥಾಪಕರು ಮುಖ್ಯ ಸಿಬ್ಬಂದಿ ವ್ಯವಸ್ಥಾಪಕರು ಮುಖ್ಯ ಕಾಮಗಾರಿ ಅಭಿಯಂತರರು ಮುಖ್ಯ ಭದ್ರತಾ &amp; ಜಾಗೃತಾಧಿಕಾರಿ ಮುಖ್ಯ ಕಾನೂನು ಅಧಿಕಾರಿಗಳು ಮುಖ್ಯ ಯೋಜನಾ &amp; ಅಂಕಿಸಂಖ್ಯಾಧಿಕಾರಿ ಮುಖ್ಯ ತಾಂತ್ರಿಕ ಶಿಲ್ಪಿ ಮುಖ್ಯ ಗಣಕ ವ್ಯವಸ್ಥಾಪಕರು ಮುಖ್ಯ ಕಾರ್ಮಿಕ &amp; ಕಲ್ಯಾಣಾಧಿಕಾರಿ ಉಗ್ರಾಣ &amp; ಖರೀದಿ ನಿಯಂತ್ರಕರು ಹಿರಿಯ ವಿಭಾಗೀಯ ನಿಯಂತ್ರಣಾಧಿಕಾರಿಗಳು</p>	<p>ರೂ.69070-1960-78870-2260-94690-2550-104890</p>
<p><b>ದರ್ಜೆ-1 ಹಿರಿಯ ಅಧಿಕಾರಿಗಳು</b> ಮಂಡಳಿ ಕಾರ್ಯದರ್ಶಿ ಜಂಟಿ ಮುಖ್ಯ ಕಾರ್ಮಿಕ &amp; ಕಲ್ಯಾಣಾಧಿಕಾರಿಗಳು ವಿಭಾಗೀಯ ನಿಯಂತ್ರಣಾಧಿಕಾರಿಗಳು ಉಪಮುಖ್ಯ ಲೆಕ್ಕಾಧಿಕಾರಿಗಳು ಕಾರ್ಯ ನಿರ್ವಹಕ ಅಭಿಯಂತರರು ಉಪಮುಖ್ಯ ತಾಂತ್ರಿಕ ಶಿಲ್ಪಿ ಜಂಟಿ ಮುಖ್ಯ ಭದ್ರತಾ &amp; ಜಾಗೃತಾಧಿಕಾರಿಗಳು ಉಪಮುಖ್ಯ ಸಂಚಾರ ವ್ಯವಸ್ಥಾಪಕರು ಪ್ರಾಂಶುಪಾಲರು ಉಪಮುಖ್ಯ ಅಂಕಿಸಂಖ್ಯಾಧಿಕಾರಿ ಉಪಮುಖ್ಯ ಗಣಕ ವ್ಯವಸ್ಥಾಪಕರು ಉಪಮುಖ್ಯ ಕಾನೂನು ಅಧಿಕಾರಿ ಉಪಮುಖ್ಯ ಸಿಬ್ಬಂದಿ ವ್ಯವಸ್ಥಾಪಕರು ಉಪಮುಖ್ಯ ಉಗ್ರಾಣ &amp; ಖರೀದಿ ನಿಯಂತ್ರಕರು ಕಾರ್ಯ ವ್ಯವಸ್ಥಾಪಕರು</p>	<p>ರೂ. 60190-1510-63210-1750-68460-1960-80220-2260-98300</p>
<p><b>ದರ್ಜೆ-1 ಕಿರಿಯ ಅಧಿಕಾರಿಗಳು</b> ಆಡಳಿತಾಧಿಕಾರಿಗಳು ಅಂಕಿಸಂಖ್ಯಾಧಿಕಾರಿಗಳು ಗಣಕ ವ್ಯವಸ್ಥಾಪಕರು ಲೆಕ್ಕಾಧಿಕಾರಿಗಳು ವಿಭಾಗೀಯ ಸಂಚಾರಾಧಿಕಾರಿಗಳು ವಿಭಾಗೀಯ ತಾಂತ್ರಿಕ ಶಿಲ್ಪಿ</p>	<p>ರೂ. 56380-1510-59400-1750-64650-1960-78370-2260-89670</p>



ಹುದ್ದೆ	ವೇತನ ಶ್ರೇಣಿ
ಉಪಮುಖ್ಯ ಕಾರ್ಯವ್ಯವಸ್ಥಾಪಕರು ಉಗ್ರಾಣಾಧಿಕಾರಿಗಳು ಕಾನೂನು ಅಧಿಕಾರಿಗಳು ವೈದ್ಯಾಧಿಕಾರಿಗಳು ಮಹಿಳಾ ವೈದ್ಯಾಧಿಕಾರಿ ಉಪಮುಖ್ಯ ಕಾರ್ಯವ್ಯವಸ್ಥಾಪಕರು ಉಪಮುಖ್ಯ ಕಾರ್ಮಿಕ & ಕಲ್ಯಾಣಾಧಿಕಾರಿಗಳು ಉಪಮುಖ್ಯ ಭದ್ರತಾ & ಜಾಗೃತಾಧಿಕಾರಿಗಳು ಸಹಾಯಕ ಕಾರ್ಯ ನಿರ್ವಾಹಕ ಅಭಿಯಂತರರು(ಕಾಮಗಾರಿ) ಸಹಾಯಕ ಕಾರ್ಯ ನಿರ್ವಾಹಕ ಅಭಿಯಂತರರು(ವಿದ್ಯುತ್) ಹಿರಿಯ ಘಟಕ ವ್ಯವಸ್ಥಾಪಕರು	ರೂ.56380-1510-59400-1750-64650-1960-78370-2260-89670
<b>ದರ್ಜೆ-2 ಅಧಿಕಾರಿಗಳು</b> ಸಹಾಯಕ ಕಾರ್ಮಿಕ & ಕಲ್ಯಾಣಾಧಿಕಾರಿಗಳು ಸಹಾಯಕ ಆಡಳಿತಾಧಿಕಾರಿಗಳು ಸಹಾಯಕ ಲೆಕ್ಕಾಧಿಕಾರಿಗಳು ಸಹಾಯಕ ಅಂಕಿ ಸಂಖ್ಯಾಧಿಕಾರಿಗಳು ಸಹಾಯಕ ಸಂಚಾರ ವ್ಯವಸ್ಥಾಪಕರು ಸಹಾಯಕ ತಾಂತ್ರಿಕ ಶಿಲ್ಪಿ ಸಹಾಯಕ ಉಗ್ರಾಣಾಧಿಕಾರಿಗಳು ಆಪ್ತ ಕಾರ್ಯದರ್ಶಿ ಸಹಾಯಕ ಕಾನೂನು ಅಧಿಕಾರಿಗಳು ಸಹಾಯಕ ಭದ್ರತಾ & ಜಾಗೃತಾಧಿಕಾರಿಗಳು ಸಹಾಯಕ ಅಭಿಯಂತರರು (ಕಾಮಗಾರಿ) ಘಟಕ ವ್ಯವಸ್ಥಾಪಕರು ಸಾರ್ವಜನಿಕ ಸಂಪರ್ಕಾಧಿಕಾರಿ	ರೂ.42600-1300-47800-1510-52330-1750-59330-1960-75010
<b>3 ನೇ ದರ್ಜೆಯ ನೌಕರರು</b> ಸಹಾಯಕ ಸಂಚಾರ ಅಧೀಕ್ಷಕರು ಸಹಾಯಕ ಕಾರ್ಯ ಅಧೀಕ್ಷಕರು ಉಗ್ರಾಣ ಅಧೀಕ್ಷಕರು ಕಿರಿಯ ಅಭಿಯಂತರರು (ವಿದ್ಯುತ್ ವಿಶೇಷ ಶ್ರೇಣಿ) ಅಧೀಕ್ಷಕರು (ಗಣಕ) ಅಧೀಕ್ಷಕರು (ಸಿಬ್ಬಂದಿ/ಆಡಳಿತ) ಅಧೀಕ್ಷಕರು (ಲೆಕ್ಕಪತ್ರ) ಅಧೀಕ್ಷಕರು (ಅಂಕಿಅಂಶ)	ರೂ.28850-1030-31940-1170-40130-1330-48110
ಸಂಚಾರ ನಿರೀಕ್ಷಕರು ಪಾರುಪತ್ತೆಗಾರ ವಿಭಾಗೀಯ ಭದ್ರತಾ ನಿರೀಕ್ಷಕರು ಲೆಕ್ಕಪತ್ರ ನಿರೀಕ್ಷಕರು ಕಿರಿಯ ಅಭಿಯಂತರರು(ಕಾಮಗಾರಿ/ವಿದ್ಯುತ್) ನಕ್ಷೆಗಾರ ಹಿರಿಯ ಶೀಘ್ರಲಿಪಿಗಾರ	ರೂ. 26810-680-28170-850-30720-1030-35870-1170-41720-1330-45710



ಹುದ್ದೆ	ವೇತನ ಶ್ರೇಣಿ
ಉಗ್ರಾಣ ರಕ್ಷಕರು ಲೆಕ್ಕಪತ್ರ ಮೇಲ್ವಿಚಾರಕರು ಸಿಬ್ಬಂದಿ ಮೇಲ್ವಿಚಾರಕರು ಅಂಕಿಸಂಖ್ಯಾ ಮೇಲ್ವಿಚಾರಕರು ಗಣಕ ಮೇಲ್ವಿಚಾರಕರು	
ಮುಖ್ಯ ಕುಶಲಕರ್ಮಿ ಸಹಾಯಕ ಕಿರಿಯ ಶೀಘ್ರಲಿಪಿಗಾರ ಅಂಕಿ ಅಂಶ ಸಹಾಯಕ ಸಹಾಯಕ (ಲೆಕ್ಕಪತ್ರ) ಸಹಾಯಕ ಉಗ್ರಾಣ ರಕ್ಷಕ ಸಹಾಯಕ ಭದ್ರತಾ ನಿರೀಕ್ಷಕ ಸಹಾಯಕ ಗಣಕ ಸ್ನಾಪ್ ನರ್ಸ್	ರೂ.23990-520-25550-680-26910-850-29460-1030-34610-1170-42800
ಸಹಾಯಕ ಸಂಚಾರ ನಿರೀಕ್ಷಕ ಕುಶಲಕರ್ಮಿ ಸಹಾಯಕ ನಕ್ಷೆಗಾರ ಕಾವಲು ಮತ್ತು ಪಹರೆ ನಿರೀಕ್ಷಕ	ರೂ. 22390-410-23210-520-25290-680-26650-850-29200-1030-33320
ಕಿರಿಯ ಸಹಾಯಕ ಕಂ ಡಾಟಾ ಎಂಟ್ರಿ ಆಪರೇಟರ್ ಸಂಚಾರ ನಿಯಂತ್ರಕ ಭದ್ರತಾ ಹವಾಲ್ದಾರ ಫಾರ್ಮಾಸಿಸ್ಟ್ ಎಕ್ಸ್‌ರೇ ಟೆಕ್ನಿಶಿಯನ್ ಕಿರಿಯ ಲ್ಯಾಬ್ ಟೆಕ್ನಿಶಿಯನ್	ರೂ. 20180-280-20740-410-22790-520-25390-680-26750-850-29300-1030-31360
ಹಿರಿಯ ಚಾಲಕ	ರೂ. 18000-640-19920-730-25030-830-30010
ಚಾಲಕ (ಆಯ್ಕೆ ಶ್ರೇಣಿ)	ರೂ. 28850-1030-31940-1170-40130-1330-48110
ಚಾಲಕ / ಚಾಲಕ ಕಂ ನಿರ್ವಾಹಕ	ರೂ. 19880-280-20440-410-22900-520-25500-680-26860-850-29410-1030-31470
ಸಹಾಯಕ ಕುಶಲಕರ್ಮಿ, ಕೇರ್ ಟೀಕರ್, ಅಡಿಗೆಯವ	ರೂ. 19980-280-20440-410-22900-520-25500-680-28220
ನಿರ್ವಾಹಕ ತಾಂತ್ರಿಕ ಸಹಾಯಕ ಭದ್ರತಾ ರಕ್ಷಕ	ರೂ. 18660-230-19120-280-20240-410-22700-520-25300
4 ನೇ ದರ್ಜೆಯ ನೌಕರರು ಹವಾಲ್ದಾರ್ / ಸಹಾಯಕ ಮಾಲಿ / ಹೆಡ್ ಮಾಲಿ	ರೂ. 18400-230-19090-280-20490-410-22950-520-25030
ಮಾಲಿ ಕಂ ತೋಟಗಾರಿಕೆ ಕಛೇರಿ ಸಹಾಯ ಸಹಾಯಕ ಶುಚಿಗಾರ ಶುಚಿಗಾರ/ತೋಟಗಾರಿಕೆ ಟೀ/ಕಾಫಿ ಮೇಕರ್, ಸಪ್ಲಾಯರ್, ಗ್ರೈಂಡರ್, ಕ್ಲೀನರ್	ರೂ. 18140-230-19290-280-20690-410-23150-520-24190

ಟಿಪ್ಪಣಿ : ಪರಿಷ್ಕೃತ ವೇತನ ಶ್ರೇಣಿಯನ್ನು ಪತ್ರ : ಸಂಖ್ಯೆ KST/CO/ACC/PADT/5263/2022-23 ದಿ : 28-03-2023 ರನ್ವಯ ನಿಗದಿಪಡಿಸಿದೆ.



ಸವಕಳಿ

ಕ್ರ.ಸಂ.	ಆಸ್ತಿಯ ಬಗ್ಗೆ	ಭಾವಿಸಿಕೊಂಡಿದ್ದು		ವಾರ್ಷಿಕ ಅಂಶ ದರ	2022-23 ರಲ್ಲಿ ವೆಚ್ಚ (ರೂ ಗಳಲ್ಲಿ)	ವೆಚ್ಚ ಪ್ರತಿ ಕಿ.ಮೀ.ಗೆ (ವೈಸೆಯಲ್ಲಿ)
		ವರ್ಷ ಗಳಲ್ಲಿ	ಕಿ.ಮೀ. ಗಳಲ್ಲಿ			
ಎ)	ಬಸ್ಸುಗಳು					
1	ಡಿಸೇಲ್ ಪ್ರಾಯೋಗಿಕರ ವಾಹನಗಳು	10	560000	5,60,000 ಕಿ.ಮೀ. ಗಳ ಆಧಾರದ ಮೇಲೆ	56995873	10.4
ಬಿ)	ಇಲಾಖಾ ವಾಹನಗಳು					
1	ಅಂತರಿಕ ಬಳಕೆ ಟ್ರಕ್ಯುಗಳು	4		ಮೂಲ ವೆಚ್ಚದ ಆರನೇಯ ಒಂದು ಅಂಶ	1821645	0.3
2	ಕಾರುಗಳು, ಜೀಪುಗಳು, ಮುಂತಾದ ಇಲಾಖಾ ವಾಹನಗಳು	6				
ಸಿ)	ಕಟ್ಟಡಗಳು ಮತ್ತು ಸಂಬಂಧಪಟ್ಟ ವಸ್ತುಗಳು					
1	ಪಕ್ಕಾ ಕಟ್ಟಡಗಳು	40		ಮೂಲ ವೆಚ್ಚದ ಶೇಕಡಾ 2.5 ರಷ್ಟು	0	0.3
2	ತಾತ್ಕಾಲಿಕ ಕಟ್ಟಡಗಳು ಮತ್ತು ಶೆಡ್ಡುಗಳು	4			0	
ಡಿ)	ಯಂತ್ರೋಪಕರಣಗಳು ಮತ್ತು ಸ್ಥಾವರಗಳು				0	0.0
1)	ಹಗರು ಮೆಕ್ಯಾನಿಕಲ್ ಮತ್ತು ಎಲೆಕ್ಟ್ರಿಕಲ್ ಉಪಕರಣಗಳು			ವೆಚ್ಚದ ಶೇ.10 ರಷ್ಟು	49672874.5	72.2
2)	ಭಾರವಾದ ಮೆಕ್ಯಾನಿಕಲ್ ಮತ್ತು ಎಲೆಕ್ಟ್ರಿಕಲ್ ಉಪಕರಣಗಳು			ವೆಚ್ಚದ ಶೇ.10 ರಷ್ಟು	441900	0.1
3)	ಕಂಪ್ಯೂಟರ್ ಹಾರ್ಡ್‌ವೇರ್ ಮತ್ತು ಇನ್ನಿತರ ಸಂಬಂಧಿಸಿದ ಉಪಕರಣಗಳು			ವೆಚ್ಚದ ಶೇ.20 ರಷ್ಟು	594200	0.1
ಇ)	ಇತರೆ ಉಪಕರಣಗಳು					
1	ಕಛೇರಿಯ ಪೀಠೋಪಕರಣಗಳು				0	0.0
2	ಆಗ್ನಿಶಾಮಕ ಉಪಕರಣಗಳು			ವೆಚ್ಚದ ಶೇ.10 ರಷ್ಟು	0	0.0
3	ವೈದ್ಯಕೀಯ ಉಪಕರಣಗಳು				0	0.0
4	ಸೌಕರ್ಯ ಉಪಕರಣಗಳು			ವೆಚ್ಚದ ಶೇ.20 ರಷ್ಟು	0	0.0
5	ಛಾಯಾಚಿತ್ರ ಉಪಕರಣಗಳು			ವೆಚ್ಚದ ಶೇ.10 ರಷ್ಟು	0	0.0
6	ಇತರೆ ಆಸ್ತಿಗಳು				0	0.0
ಒಟ್ಟು ಸವಕಳಿ					109526493	83.1



ಅನುಬಂಧ-1

**ಸಿಬ್ಬಂದಿ ಪ್ರಮಾಣ ಅನುಸೂಚಿಗೆ 31-03-2023 ರಂದು ಇದ್ದಂತೆ**

ಕ್ರ. ಸಂ.	ವಿಭಾಗಗಳು	ಸಿಬ್ಬಂದಿ		ಪ್ರತಿ ಅನುಸೂಚಿಯ ಸಿಬ್ಬಂದಿ ಪ್ರಮಾಣ		ಪ್ರತಿ ವಾಹನದ ಸಿಬ್ಬಂದಿ ಪ್ರಮಾಣ		ಪ್ರತಿ ಸಿಬ್ಬಂದಿಗೆ ದೈನಂದಿನ ಪರಿಣಾಮಕಾರಿ ಕಿ.ಮೀ.ಗಳು	
		2022	2023	2022	2023	2022	2023	2022-22	2022-23
1	ಬೆಳಗಾವಿ	3,252	3,165	5.04	4.80	4.78	4.38	45.61	67.17
2	ಹುಬ್ಬಳ್ಳಿ (ಗ್ರಾ)	2,128	2,070	4.91	4.73	4.53	4.36	49.95	76.35
3	ಧಾರವಾಡ (ಗ್ರಾ)	2,207	1,538	5.21	4.73	4.92	4.39	42.26	70.63
4	ಉತ್ತರ ಕನ್ನಡ	2,027	1,950	4.33	4.05	3.85	3.79	57.14	82.78
5	ಬಾಗಲಕೋಟೆ	3,040	2,943	4.67	4.60	4.54	4.37	54.05	78.93
6	ಗದಗ	2,561	2,484	5.23	4.83	4.87	4.60	46.84	68.74
7	ಚಿಕ್ಕೋಡಿ	2,809	2,706	4.64	4.50	4.47	4.28	51.36	77.39
8	ಹಾವೇರಿ	2,170	2,097	4.56	4.34	4.25	4.10	53.13	78.59
9	ಹುಬ್ಬಳ್ಳಿ-ಧಾರವಾಡ ನಗರ	1,508	2,056	5.71	5.17	5.08	4.67	28.17	42.30
	<b>ಒಟ್ಟು</b>	<b>21,702</b>	<b>21,009</b>	<b>4.87</b>	<b>4.63</b>	<b>4.53</b>	<b>4.31</b>	<b>48.38</b>	<b>71.63</b>
10	<b>ಕೇಂದ್ರಿಯ ವಿಭಾಗ</b>	<b>472</b>	<b>440</b>	<b>0.11</b>	<b>0.10</b>	<b>0.10</b>	<b>0.09</b>	<b>--</b>	<b>--</b>
	<b>ಒಟ್ಟು</b>	<b>22,174</b>	<b>21,449</b>	<b>4.98</b>	<b>4.72</b>	<b>4.63</b>	<b>4.40</b>	<b>47.35</b>	<b>70.16</b>



ಅನುಬಂಧ-2

ಘಟಕಗಳು, ಅನುಸೂಚಿಗಳು, ಮಾರ್ಗಗಳು ಮತ್ತು ಮಾರ್ಗಗಳ ದೂರ 31-03-2023 ರಂದು ಇದ್ದಂತೆ

ಕ್ರ. ಸಂ.	ವಿಭಾಗಗಳು	ಘಟಕಗಳ ಸಂಖ್ಯೆ		ಅನುಸೂಚಿಗಳ ಸಂಖ್ಯೆ		ಮಾರ್ಗಗಳ ಸಂಖ್ಯೆ		ಮಾರ್ಗಗಳ ದೂರ		ಸರಾಸರಿ ಮಾರ್ಗಗಳ ದೂರ.	
		2022	2023	2022	2023	2022	2023	2022	2023	2022	2023
1	ಬೆಳಗಾವಿ	7	7	645	660	639	640	44011	44028	68.87	68.79
2	ಹುಬ್ಬಳ್ಳಿ (ಗ್ರಾ)	5	5	433	438	348	362	36767	37786	105.65	104.38
3	ಧಾರವಾಡ (ಗ್ರಾ)	4	4	424	325	452	335	29646	27961	65.59	83.47
4	ಉತ್ತರ ಕನ್ನಡ	6	6	468	481	316	319	56990	55635	180.35	174.40
5	ಬಾಗಲಕೋಟೆ	8	8	651	640	592	604	61912	62111	104.58	102.83
6	ಗದಗ	7	8	490	514	443	486	41349	42307	93.34	87.05
7	ಚಿಕ್ಕೋಡಿ	6	7	606	601	630	615	54964	53491	87.24	86.98
8	ಹಾವೇರಿ	6	6	476	483	509	493	34431	34332	67.64	69.64
9	ಹುಬ್ಬಳ್ಳಿ-ಧಾರವಾಡ ನಗರ	4	4	264	398	121	259	1482	2833	12.25	10.94
	ಒಟ್ಟು	53	55	4457	4540	4050	4113	361552	360484	89.27	87.65





ಅನುಬಂಧ-3

ಕಾರ್ಯಾಚರಣೆ ಕಿ.ಮೀ.ಗಳು (ಲಕ್ಷಗಳಲ್ಲಿ)

ಕ್ರ. ಸಂ.	ವಿಭಾಗಗಳು	ಅನುಸೂಚಿ ಕಿ.ಮೀ.ಗಳು (ಲಕ್ಷಗಳಲ್ಲಿ)		ರದ್ದು ಪಡಿಸಿದ ಕಿ.ಮೀ.ಗಳು (ಅನುಸೂಚಿ ಕಿ.ಮೀ.ಗಳಿಗೆ ಶೇಕಡೆ ಪ್ರಮಾಣ)		ಹೆಚ್ಚುವರಿ ಕಿ.ಮೀ.ಗಳು (ಲಕ್ಷಗಳಲ್ಲಿ & ಶೇಕಡಾ ಪ್ರಮಾಣ ಅನುಸೂಚಿ ಕಿ.ಮೀ.ಗೆ)		ಪರಿಣಾಮಕಾರಿ ಕಿ.ಮೀ.ಗಳು (ಲಕ್ಷಗಳಲ್ಲಿ)		ಆದಾಯರಹಿತ ಕಿ.ಮೀ.ಗಳು (ಲಕ್ಷಗಳಲ್ಲಿ & ಪರಿಣಾಮಕಾರಿ ಕಿ.ಮೀ.ಗಳಿಗೆ ಶೇಕಡೆ ಪ್ರಮಾಣ)			ಒಟ್ಟಾರೆ ಕ್ರಮಿಸಿದ ಕಿ.ಮೀ.ಗಳು (ಲಕ್ಷಗಳಲ್ಲಿ)	
		2021-22	2022-23	2021-22	2022-23	2021-22	2022-23	2021-22	2022-23	2021-22	2022-23	2021-22	2022-23	2021-22
1	ಬೆಳಗಾವಿ	597.40	793.62	75.48	40.46	19.50	22.78	541.42	775.94	15.25	16.67	556.67	792.61	
2	ಹುಬ್ಬಳ್ಳಿ (ಗ್ರಾ)	415.46	585.65	49.31	28.14	21.86	19.37	388.01	576.88	8.15	10.02	396.16	586.90	
3	ಧಾರವಾಡ (ಗ್ರಾ)	389.17	408.65	54.60	22.40	5.82	10.22	340.39	396.47	7.89	8.51	348.28	404.98	
4	ಉತ್ತರ ಕನ್ನಡ	469.94	607.08	14.0	5.5	1.5	2.5	422.76	589.19	2.3	2.1	432.81	605.63	
5	ಬಾಗಲಕೋಟೆ	630.06	844.45	51.92	32.82	21.58	36.18	599.72	847.81	9.24	10.84	608.96	858.65	
6	ಗದಗ	482.04	641.24	51.25	34.80	7.06	16.78	437.85	623.22	12.20	14.57	450.05	637.79	
7	ಚಿಕ್ಕೋಡಿ	555.72	755.38	54.81	27.95	25.69	36.96	526.60	764.39	7.44	10.68	534.04	775.07	
8	ಹಾವೇರಿ	453.53	610.81	45.18	28.99	12.43	19.73	420.78	601.55	9.25	13.68	430.03	615.23	
9	ಹುಬ್ಬಳ್ಳಿ-ಧಾರವಾಡ ನಗರ	177.22	328.91	24.98	12.50	2.79	1.06	155.03	317.47	5.59	7.28	160.62	324.75	
	ಒಟ್ಟು	4170.54	5575.79	466.84	260.49	128.86	177.62	3832.56	5492.92	85.06	108.69	3917.62	5601.61	
				11.2	4.7	3.1	3.2			2.2	2.0			



ಅನುಬಂಧ-4

ವಾಹನಗಳ ಉಪಯುಕ್ತತೆ

ಕ್ರ. ಸಂ.	ವಿಭಾಗಗಳು	ಸರಾಸರಿ ವಾಹನಗಳ ಸಂಖ್ಯೆ		ಪ್ರತಿದಿನ ಸರಾಸರಿ ಓಡಾಡುವ ವಾಹನಗಳ ಸಂಖ್ಯೆ		ಸರಾಸರಿ ದುರಸ್ತಿಗಾಗಿ ನಿಂತ ವಾಹನಗಳ ಸಂಖ್ಯೆ		ಸರಾಸರಿ ಚಾಲನಾ ಯೋಗ್ಯ ಕಾರ್ಯಿರಿಸಿದ ವಾಹನಗಳು		ದುರಸ್ತಿಗಾಗಿ ನಿಂತ ವಾಹನಗಳ ಶೇಕಡಾ ಪ್ರಮಾಣ		ವಾಹನಗಳ ಉಪಯುಕ್ತತೆ (ಶೇಕಡಾವಾರು)	
		2021-22	2022-23	2021-22	2022-23	2021-22	2022-23	2021-22	2022-23	2021-22	2022-23	2021-22	2022-23
1	ಬೆಳಗಾವಿ	684.9	696.4	479.4	644.4	34.0	24.1	171.5	27.9	5.0	3.5	70.0	92.5
2	ಹುಬ್ಬಳ್ಳಿ (ಗ್ರಾ)	470.3	467.4	306.4	433.2	26.7	17.0	137.2	17.1	5.7	3.6	65.1	92.7
3	ಧಾರವಾಡ (ಗ್ರಾ)	446.5	344.5	304.3	313.2	20.5	15.7	121.7	15.7	4.6	4.6	68.2	90.9
4	ಉತ್ತರ ಕನ್ನಡ	538.8	512.8	350.8	469.0	28.4	17.3	159.6	26.5	5.3	3.4	65.1	91.5
5	ಬಾಗಲಕೋಟೆ	676.9	671.2	472.9	640.6	21.6	9.5	182.4	21.1	3.2	1.4	69.9	95.4
6	ಗದಗ	533.1	530.9	370.3	491.1	38.8	29.1	124.0	10.7	7.3	5.5	69.5	92.5
7	ಚಿಕ್ಕೋಡಿ	631.0	631.5	460.8	605.3	12.4	8.3	157.8	17.9	2.0	1.3	73.0	95.9
8	ಹಾವೇರಿ	516.0	512.3	354.1	471.6	26.4	15.3	135.5	25.4	5.1	3.0	68.6	92.0
9	ಹುಬ್ಬಳ್ಳಿ-ಧಾರವಾಡ ನಗರ	299.7	422.2	188.8	376.4	23.7	25.6	87.2	20.2	7.9	6.1	63.0	89.2
	ಒಟ್ಟು	4,797.2	4,789.3	3,287.8	4,444.9	232.5	162.0	1276.9	182.5	4.8	3.4	68.5	92.8



ಅನುಬಂಧ-5

ನೇವೆಯ ಗುಣಮಟ್ಟ

ಕ್ರ. ಸಂ.	ವಿಭಾಗಗಳು	ಅವಫಢಡಗಲ ಪ್ರಮಾಣ ಪ್ರತಿ 10,000 ಕಿ.ಮೀ.ಗಲಗೆ		ಅಪಫಾತಗಲು ಪ್ರತಿ ಲಕ್ಷ ಕಿ.ಮೀ.ಗಲಗೆ		ಸಾರಿಗೆ ನಿಯಮಿತಲ (ಲೀಕಡ)				ಸಂಚರಿಸಿದ ಒಟ್ಟು ಪ್ರಯಾಣಿಕರ ಸಂಖ್ಯೆ ಲಕ್ಷಗಲಲ್ಲ		ಪ್ರತಿ ಲಕ್ಷ ಪ್ರಯಾಣಿಕರಿಗೆ ಸಾರ್ವಜನಿಕ ದೂರುಗಲ ಪ್ರಮಾಣ	
		2021-22	2022-23	2021-22	2022-23	ಹೂರಡುವ ಸಮಯ	ನೇರುವ ಸಮಯ	2021-22	2022-23	2021-22	2022-23	2021-22	2022-23
1	ಬೆಲಗಾವಿ	0.04	0.05	0.08	0.06	95.8	98.3	97.1	98.4	589.68	844.94	0.02	0.03
2	ಹುಬ್ಬಳ್ಳಿ (ಗ್ರಾ)	0.03	0.05	0.05	0.07	94.5	83.8	96.9	95.5	300.52	461.13	0.00	0.08
3	ಧಾರವಾಡ (ಗ್ರಾ)	0.07	0.06	0.10	0.08	98.0	88.0	98.1	87.6	474.18	511.70	0.06	0.10
4	ಉತ್ತರ ಕನ್ನಡ	0.03	0.05	0.08	0.09	98.4	98.0	99.6	99.6	350.99	540.87	0.26	0.17
5	ಬಾಗಲಕೋಟೆ	0.02	0.02	0.05	0.06	97.3	95.8	97.8	95.4	509.07	773.45	0.09	0.06
6	ಗಡಗ	0.03	0.04	0.07	0.05	88.8	85.4	87.9	84.6	413.07	650.72	0.36	0.12
7	ಜಿಕ್ಕೋಡಿ	0.01	0.02	0.05	0.06	98.1	97.0	99.4	98.1	456.62	800.37	0.01	0.01
8	ಹಾವೇರಿ	0.06	0.05	0.08	0.09	94.3	93.3	96.0	96.2	422.81	613.42	0.02	0.04
9	ಹುಬ್ಬಳ್ಳಿ-ಧಾರವಾಡ	0.07	0.06	0.06	0.04	95.2	96.1	100.0	100.0	363.11	987.92	0.13	0.06
	ಒಟ್ಟು	0.04	0.04	0.07	0.07	95.6	92.9	97.0	95.0	3880.05	6184.52	0.11	0.07



ಅನುಬಂಧ-6

**ವಾಹನ ಸಂಖ್ಯೆ, ವಾಹನ ಬಳಕೆ, ಸರಾಸರಿ ಸಾಗಣೆ ಸಾಮರ್ಥ್ಯ 31-03-2023 ರಂದು ಇದ್ದಂತೆ**

ಕ್ರ. ಸಂ.	ವಿಭಾಗಗಳು	ವಾಹನಗಳ ಸಂಖ್ಯೆ ಮಾಹಳ 31 ರಲ್ಲಿದ್ದಂತೆ												ಸರಾಸರಿ ವಾಹನಗಳ ಬಳಕೆ (ಕಿ.ಮೀ.ಗಳು)				ಸರಾಸರಿ ಸಾಗಣೆ ಸಾಮರ್ಥ್ಯ	ವಾಹನಗಳ ಆಯುದಾಯ (ವೃಂತ ವಾಹನಗಳ ಕಿ.ಮೀ.ಗಳು)			
		2022						2023						ಓಡಾಡುವ ವಾಹನಗಳು		ವಾಹನಗಳ ಬಲ ಸಾಮರ್ಥ್ಯ						
		ಓಟ	ಓಟ	ಓಟ	ಓಟ	ಓಟ	ಓಟ	ಓಟ	ಓಟ	ಓಟ	ಓಟ	ಓಟ	ಓಟ	ಓಟ	ಓಟ	ಓಟ	ಓಟ					
1	ಬೆಳಗಾವಿ	326	157	100	60	19	18	680	340	182	100	60	15	21	718	309.4	329.9	216.6	305.3	47.6	47.5	992360
2	ಹುಬ್ಬಳ್ಳಿ (ಗ್ರಾ)	257	114	58	0	23	18	470	259	112	57	0	20	25	473	346.9	364.8	226.0	338.2	48.8	48.6	1072619
3	ಧಾರವಾಡ (ಗ್ರಾ)	214	111	70	47	7	0	449	166	94	71	9	0	8	348	306.5	346.9	208.9	315.3	47.5	48.8	903787
4	ಉತ್ತರ ಕನ್ನಡ	280	94	113	28	12	0	527	276	80	113	28	0	10	507	330.2	344.2	215.0	314.8	48.3	48.4	899975
5	ಬಾಗಲಕೋಟೆ	355	189	98	15	13	0	670	358	190	99	15	0	11	673	347.4	362.6	242.7	346.0	48.9	48.9	1081630
6	ಗದಗ	285	134	107	0	0	0	526	286	143	107	0	0	2	538	324.0	347.7	225.0	321.6	49.6	49.3	1069849
7	ಚಿಕ್ಕೋಡಿ	344	103	151	20	10	0	628	344	109	150	20	0	8	631	313.1	346.0	228.6	331.6	48.8	48.7	994370
8	ಹಾವೇರಿ	263	110	101	30	6	0	510	258	115	102	27	0	6	508	325.6	349.5	223.4	321.7	48.4	48.4	991087
9	ಹುಬ್ಬಳ್ಳಿ-ಧಾರವಾಡ ನಗರ	41	76	0	80	0	100	297	123	96	0	121	100	0	440	225.0	231.1	141.7	206.0	44.3	40.9	660480
10	ಪ್ರಾ.ಕಾ.ಹು	20	6	4	0	3	1	34	12	6	3	0	0	1	22	0.0	0.0	0.0	0.0	48.3	49.3	1184360
	<b>ಒಟ್ಟು</b>	<b>2385</b>	<b>1094</b>	<b>802</b>	<b>280</b>	<b>93</b>	<b>137</b>	<b>4791</b>	<b>2422</b>	<b>1127</b>	<b>802</b>	<b>280</b>	<b>135</b>	<b>92</b>	<b>4858</b>	<b>319.4</b>	<b>338.6</b>	<b>218.9</b>	<b>314.2</b>	<b>48.3</b>	<b>47.8</b>	<b>976075</b>



ಅನುಬಂಧ-7

ಕಾರ್ಯ ನಿರ್ವಹಣೆ - ಇಂಧನ ಮತ್ತು ಟೈರುಗಳು

ಕ್ರ. ಸಂ.	ವಿಭಾಗಗಳು	ಕೆ.ಎಂ.ಪಿ.ಎಲ್.			ಸರಾಸರಿ ಟೈರಿನ ಜೀವಮಾನ (ಕಿ.ಮೀ.ಗಳಲ್ಲಿ)				ಟೈರುಗಳ ಸಂಸ್ಕರಣೆಯ ಪ್ರಮಾಣ				
		ಇಂಧನ		ಇಂಜಿನ್ ಎಣ್ಣೆ	ಹೊಸ ಟೈರುಗಳು		ಮರುಒಪ್ಪೆಗೊಳಿಸಿದ ಟೈರುಗಳು		ಒಟ್ಟು ಟೈರುಗಳು		2021-22	2022-23	
		2021-22	2022-23	2021-22	2022-23	2021-22	2022-23	2021-22	2022-23				
		2021-22	2022-23	2021-22	2022-23	2021-22	2022-23	2021-22	2022-23				
1	ಬೆಳಗಾವಿ	5.17	5.08	32066	28419	109331	105510	66968	66243	242475	216564	1.99	1.68
2	ಹುಬ್ಬಳ್ಳಿ (ಗ್ರಾ)	5.18	5.06	18682	16900	124845	123697	62488	69828	216285	228793	1.46	1.51
3	ಧಾರವಾಡ (ಗ್ರಾ)	5.26	5.14	33912	20897	106304	101814	54599	55621	198654	191566	1.69	1.61
4	ಉತ್ತರ ಕನ್ನಡ	5.13	5.01	21190	28500	83511	82516	57878	56807	233258	244615	2.59	2.85
5	ಬಾಗಲಕೋಟೆ	5.58	5.39	54372	39752	121347	121689	72351	70116	250125	246931	1.78	1.79
6	ಗದಗ	5.50	5.36	28128	17707	110144	104494	60720	56406	228897	205390	1.96	1.79
7	ಚಿಕ್ಕೋಡಿ	5.52	5.38	35650	37607	113995	111645	66892	64106	235455	204097	1.82	1.44
8	ಹಾವೇರಿ	5.34	5.32	41469	41291	114058	108110	59227	59025	233039	214727	2.01	1.81
9	ಹುಬ್ಬಳ್ಳಿ-ಧಾರವಾಡ ನಗರ	3.69	3.96	21618	20444	97911	111912	60636	72336	157084	207376	0.98	1.32
	ಒಟ್ಟು	5.25	5.13	30313	26390	110179	107719	63172	62517	224746	219058	1.81	1.78



### **ACCOUNTING POLICIES :-**

1. The Government of Karnataka established NWKRTC under section 3 of Road Transport Corporation Act-1950 by bifurcating KSRTC w.e.f. 01.11.1997 vide Government order No.HTD/127/TRA/96 Dated 10.09.1997, and it became financially independent w.e.f. 01.04.1998. The NWKRTC vide CBR No. 2 dated 09.01.1998 has adopted all circulars, GSO schemes. Rules and Regulations existed in KSRTC as on 01.11.1997 in NWKRTC Mutatis–Mutandis Hence NWKRTC has followed the accounting procedures existing in KSRTC on the day of its formation.
2. The Balance Sheet and Profit & Loss A/c for the year 2022-23 have been drawn up based on the Trial Balances consolidated after receipt of the same from the Operating Divisions. The Accounts are compiled in the units through an Accounting Package of Profit Plus cloud ERP (Implementation of Financial management) software. The ledgers are generated in the Units after each transaction of Income and Expenditure and Adjustments.
3. The Government of Karnataka vide No. HTD/226/TRO/2001 Dated 04.03.2003 have prescribed the format of Accounts i.e., Balance Sheet and Profit and Loss Account in consultation with the Comptroller and Auditor General of India. The Corporation has adopted the form of accounts as prescribed by the Government.
4. The Corporation follows mercantile system of accounting and recognises Income & Expenditure account on accrual basis except otherwise stated specifically.
5. Expenditure on Reconditioning of buses and heavy body repairs is treated as deferred revenue expenditure since the expenditure is of capital nature and which is spread over period of three years. Further the expenditure on reconditioning of PMEs depending on the life less than three years is treated as revenue expenditure.
6. Fixed assets are stated at cost. These costs are not adjusted to reflect impact of changing value in purchasing power of money. Further, the Financial Statements are based on historical costs.
7. Depreciation on vehicles is provided on actual kilometers performed, assuming the life of vehicles as 5.6 lakhs kms. In respect of Volvo and other premium segment vehicles, the depreciation is worked out on the actual km run by the vehicles assuming the life of the vehicles as 10 Lakhs. Kms. Depreciation on Swaraj Mazda vehicles is also being calculated on the actual km basis assuming the life of the vehicles as 5.6 Lakhs Kms. Depreciation of Departmental vehicles is charged assuming the life of a vehicle as 6 years on straight line method.
8. Depreciation on other Assets is provided on straight line method at the rates mentioned below. And the depreciation on the 1<sup>st</sup> year is charged only 50% of the actual depreciation to be charged, on the presumption that the PME received by the Corporation is not on 1<sup>st</sup> April of the concerned year, since



the machinery procured will be in between April and March of the concerned financial year. The system is followed since the inception of the Corporation.

1) Building	02.50%	4) Computers Hardware	20%
2) Heavy Duty PME	10.00%	5) Medical Equipments	20%
3) Light Duty PME	20.00%	6) Furniture Fixtures	10%

9. As per Government Order number TD/56/TCB/ 2022 Bangalore Dtd:17.03.2023 exemption has been granted from payment of Motor Vehicle Tax for the year 2022-2023.
10. The actuarial liability on employees benefits i.e gratuity and earned leave encashment is not provisioned in the accounts of the Corporation during the year 2022-23. However the Corporation has been settling the gratuity claims of the employees as per Gratuity Regulations or as per the Payment of Gratuity Act, whichever is beneficial to the employees, as per the Circular No.4/99 dated:30.04.1999. And the expenditure on account of retirement benefits i.e., Encashment of leave in respect of retired employees is made on Accrual basis and liability is provisioned and no liability is created for the earned leave credited of serving employees of the Corporation. Since inception of KSRTC the same practice is followed in all the four Corporations.
11. a) Materials received in the Units of NWKRTC, but not taken on charge as on the date of closure of accounts due to non-completion of inspection formalities are not accounted in the Books of Accounts.  
b) Materials issued to workshops for their immediate requirements from Stores are treated as consumption. Hence, the value of materials lying on shop floor at the end of the year is not taken into stock.
12. The minimum compensation payable under no fault liability clause as per Section 140 of the Motor Vehicle Act 1988 is carried in the Accounts for the period of 04 years, any claims received for the earlier years will be settled on cash basis.
13. Income from sale of scrap is derived only when the materials/scrapped buses are sold through auction to the bidders and the receipt on scrap materials/vehicles is accounted on accrual basis.
14. Liability on Civil Works is provided on the basis of certified bills.
15. Interest on MVC cases is calculated and booked in the Accounts of Corporation during the month in which the claim of MVC is finalized by the Competent Authority. Due to financial crunch of the Corporation MVC cases are honoured subsequently depending upon the cashflow of the Corporation. The difference of interest over and above the original interest calculation is paid to the Judicial Authorities and booked during the month in which the payment is made. Hence, no further provision is made towards additional interest on MVC cases.
16. As per the stipulated guidelines issued by Government of India for funding new buses under the Jn NURM scheme, a subsidiary Corporation in the name



of “North Western Karnataka Urban Road Transport Corporation” a subsidiary of NWKRTC came in to existence as per the G.O.No.SARIE 213 SASUME 2013 Dtd:20.12.2013. Further, the rules and regulations governing the administration of the subsidiary Corporation is yet to be approved by the Govt of Karnataka and hence, all activities are being carried out by NWKRTC.

17. The grants received from Jn NURM/SDP/Other grants are accounted under Reserves and Surplus. The principles under accounting standard AS-12 are broadly followed in this regard.
18. The revenue generated from the HDBRTS operation is Rs.41.13 Crores and the expenditure incurred is Rs.63.51 Crores, the revenue realized from the BRTS operation have been included in NWKRTC traffic revenue and the expenditure for the above operation is also included in NWKRTC revenue expenditure. The detailed list of income and expenditure have been annexed.
19. HDBRTS Company has transferred 100 No of Volvo UD buses for operation on the ownership of Managing Director NWKRTC the value of buses was not transferred, hence depreciation on these vehicles was not charged.
20. The deposits outstanding for more than 03 years are not transferred to miscellaneous revenue since the nature of revenue is only book entries and not actual cash entries but such deposits are paid back as and when claimed by the concerned parties. If such deposits are transferred to miscellaneous revenue there is no actual cash revenue to the Corporation Instead the Corporation has to pay GST on such income while filing of annual return.

#### **NOTES TO THE BALANCE SHEET AND PROFIT AND LOSS ACCOUNT**

1. The balance of cash in the cash book at the close of the business actually represents the amount held.
2. The Stock of Stores on hand at the close of the business has been valued at average cost.
3. The balances under Sundry Debtors/ Sundry Creditors have been scrutinized and classified as Good, Doubtful and Bad as detailed, correctly representing the actual position to the best of our knowledge subject to confirmation of balances.
4. The provisions for all liabilities acknowledged as debt has been made in the accounts for the accounting year 2022-23
5. Motor Vehicle Compensation claims awarded on or before 31st of March 2023 and accepted by the Corporation up to the end of 15th - April-2023 have been accounted for in the books of accounts.
6. Claims of the following nature which are in dispute/ pending in courts or with appellate authorities as on 31st March-2023 are treated as contingent liability.





(Rupees in Crores)

Sl. No.	Nature of Claim	Number of cases	Amount
1.	Motor accident compensation Claims	1599	250.31
2.	Departmental Enquiry/Gratuity claims/workmen compensation pending before Appellate Authority.	878	11.56
3.	Income Tax liability as per the Asst. Order for the A.Y. 2008-09	01	12.64
4.	Income Tax liability as per the Asst. Order for the A.Y. 2009-10	01	2.69
5.	Income Tax liability as per the Asst. Order for the A.Y. 2011-12	01	8.08
6.	Wage revision (case No.ID 148 of 05) for the F.Y 2001-2017	01	920.76
<b>TOTAL</b>		<b>2481</b>	<b>1206.04</b>

7. The Corporation is filing I.T. returns every year as Charitable Institution and is being assessed by the Asst Commissioner of Income Tax, Circle-I, Mangaluru. The Corporation has filed I.T. returns upto 2021-22(Financial year).
8. In view of the pending decision at various authorities provision of Income Tax liability is not booked in the Accounts of 2022-23.
9. The amendment to Finance Act 2010, contemplates that carrying in any activities in the nature of Trade, Commerce, or business with an objective to make profit entails the organization to lose its charitable status. In the absence of such profit motive, the amendment to the definition of charitable purpose does not affect the exemption availed by the Corporation since NWKRTC is a genuine charitable institution. The Hon'ble ITAT Bangalore has set aside the withdrawal of Registration of Charitable Institution Ordered by Income Tax Department. Hence no provision has been made towards Income Tax liability.
10. For implementation of Accident Relief Fund scheme the Corporation has not formed any trust nor created any separate reserves. But the claims are being settled from the traffic revenue of the Corporation. The Infrastructure Development Fees and Insurance Fees has been merged with the Traffic Revenue from, financial year 2010-11 as per the orders of Under Secretary Transport Department Govt of Karnataka vide order dtd:12.11.2010.
11. The Corporation has not provided any liability towards ESI contribution in view of Medical facilities provided by the Corporation dispensaries and Hospitals.
12. The Corporation has not created liability for earned leave at credit for serving employees.
13. The collection and remittance of GST as per the provisions of the GST Act is being complied with. A Centralized registration has been obtained under GST for the Corporation as a whole and the monthly consolidated returns are being filed at the Central Offices periodically.



14. The Corporation was not able to retain the Depreciation Fund on account of accumulated loss, and also the losses suffered by the Corporation during the Accounting year which other wise would have been made available for replacing the over aged assets by reducing the dependence on external borrowings.
15. During the year 2015-16 and 2016-17, 280 buses were purchased out of the JnNURM grants and put to operation. The cost sharing pattern for the above buses is GOI 60%, GOK 30% and balance of 10% by NWKRTC. The income and expenditure from the operation of the above buses is included in revenue and expenditure of NWKRTC.
16. As per the Accounting standard 12, any amount reimbursed by the Government for expenses incurred/ grant related to promoter's contribution is treated as grants hence, the amount received from GOI, GOK including VAT is adjusted towards grants and capitalized @10% on Jn NURM vehicles.
17. NWKRTC has purchased 78 buses under DULT grants. The cost sharing pattern for the above buses is 50% by DULT and balance of 50% by NWKRTC. The amount received from GOK is adjusted towards grants and capitalized @50% on DULT vehicles.
18. The Corporation issues bus passes to all the students for every academic year. The expenditure incurred on the issue of these passes is shared by State Government @ 50% (75% on SC/ST students), 25% by the general student and balance of 25% by the Corporation.
19. The subsidy released during the year 2020-21 & 2021-22 is more than the budget allocation , the Students Pass subsidy for the year 2018-19 of Rs 5251.00 lakhs and Senior Citizen subsidy amount from the year 2008-09 to 2021-22 of Rs 2634.00 lakhs as receivable from the Government of Karnataka is considered as received by NWKRTC during the year 2022-23.
20. As per the payment of Bonus Act 1965 and payment of Bonus (Amendment) Act-2015. The Bonus expenditure for the year 2022-23 of Rs.14000/- is provisioned in the books of account in the year 2022-23, awaiting approval from GOK.
21. Govt., of Karnataka has approved the implementation of the Bus Rapid Transit System (BRTS) project between the twin cities Hubli and Dharwad vide G.O.no.383/DULT/Dated.12.01.2012. BRTS Company is fully owned by the GOK.
22. The Company has been established with an authorized share capital of Rs.20.00 Crores, out of which 70% is shared by the Government of Karnataka. The remaining 30% is shared by North Western Road Transport (NWKRTC), Hubballi-Dharwad Municipal Corporation. HDMC) and Hubballi-Dharwad Urban Development Authority (HDUDA). for the implementation of Bus Rapid Transit System (BRTS) project having registered office at Hubli. As part of the BRTS project, the transit infrastructure for BRT and for the feeder services is being proposed to be upgraded with the funds from the BRTS project, in addition BRT transit infrastructure is proposed to be developed on the land belonging to



NWKRTC. Accordingly, the MOU for implementation of the scheme was entered on 19th October 2013 between BRTS Company and NWKRTC.

23. As per the terms of MOU, NWKRTC handed over the land to the extent of 28 acres and 27 Gunta in Hubli and Dharwad as detailed below:

Details of the land	Total area of the land	Land handed over to BRTS	Remarks
Land at Hosur depot	17acres & 16Gunta	15acre & 16Gunta	Partially handed over to BRTS
New bus station Hubli	26acres	5acres & 20Gunta	Partially handed over to BRTS
Workshop land Hubli	25acres	3acres & 30Gunta	Partially handed over to BRTS
Dharwad old bus station	1acres & 35Gunta	1acres & 35Gunta	Complete land handed over to BRTS
Dharwad adjacent new bus station	2acres & 22Gunta	2acres & 06Gunta	Partially handed over to BRTS

- The above lands were handed over to the BRTS company during 2012-13 and 2013-14 at free of cost as per the terms and conditions of the MOU and construction of the BRTS bus station and other infrastructures are put in to operation.
24. The trial run of BRTS services started from 2nd-October-2018 by NWKRTC and currently 84 schedules are being operated and a separate City Division is established to look after the overall city operation of Hubballi-Dharwad twin cities as per the Govt Order No:UDD 209, SFC 2018 Bangalore dtd:03.11.2018.
25. In respect of the wage revision w.e.f 01.01.2020, the pay fixation amount is estimated at 10% for the year 2020-21 and 2021-22 and the expenditure is provisioned. The Government accorded approval for wage revision at 15% to be implemented in Mar 2023 (Paid in April 2023).Hence the difference of wage Revision at 5% for the period from 01.01.2020 till 31.03.2022 and 15% for the period from 01.04.2022 till 31.03.2023 of Rs 192.22 crores and Rs.169.59 crores being the difference of Gratuity amount due to wage revision and other liability related to Gratuity is provisioned during the year 2022-23
26. As per the Memorandum Of Understanding between NWKRTC and Department of Defence. NWKRTC agreed to transfer of 0.874 Acres of land under Survey No.317 at Belgaum to Department of defence and Department of defence will transfer 0.830 Acres under survey No.318 and 0.044 acres under survey NO.319 at Belgaum ( Behind Belgaum Bus Station) to NWKRTC.
27. The Government of Karnataka vide G.O No.TD/56/TCB/2022 Bangalore Dtd:17.03.2023 has granted exemption for M.V.Tax payment for the year 2022-23.
28. Corporation has handed over 4.30 acres of land at Hubli Old Bus Station and 2.00 Acres of land of Belgaum Bus Station to respective smart city authority



- to take up construction work of Bus stations under the smart city development project.
29. The Government of Karnataka vide G.O No.TD/01/TCB/2022 (Part-1) Bangalore Dtd:16.02.2023, the Government ordered for creation of Corpus Fund of Rs 49.20 crores for NWKRTC, wherein the Government share of 50% of the Corpus Fund of Rs 24.60 crores is released by the Government and the remaining 50% share of NWKRTC of Rs 24.60 crores is provisioned during the year 2022-23.
  30. The Government of Karnataka vide G.O No.TD/35/TCB/2022 Bangalore Dtd:11.08.2022, has ordered in respect of Rs 355.19 crores of Motor Vehicle Tax payable by NWKRTC out of which Rs 327.06 crores for the period from 2012-13 to 2017-18 is converted into Equity Capital and the balance amount of Rs 28.13 crores is waived off during the year 2022-23.
  31. The Government of Karnataka vide G.O No.TD/33/TCB/2022 Bangalore Dtd:04.08.2022, released Rs 320.00 crores as financial assistance for payment of HSD dues and dues to ECPF Trust Bangalore. And also vide Government of Karnataka vide G.O No.TD/33/TCB/2022 Bangalore Dtd:23.03.2023, released Rs 400.00 crores as financial Assistance for Statutory dues payments during the year 2022-23.
  32. Taking into consideration the Income and Expenditure and provisions the loss for the year 2022-23 is Rs.26.15 crores.

Sd/-

K.N. Jagadamba  
Chief Accounts Officer

Sd/-

Bharath S.  
Managing Director



ಅನುಬಂಧ - 9 (i)

**ವಾಯವ್ಯ ಕರ್ನಾಟಕ ರಸ್ತೆ ಸಾರಿಗೆ ಸಂಸ್ಥೆ : ಕೇಂದ್ರ ಕಛೇರಿ : ಮುಖ್ಯ ಕಛೇರಿ**  
 2023 ರ ಮಾರ್ಚ್ 31 ಕ್ಕೆ ಅಂತ್ಯವಾದ ವಾರ್ಷಿಕ ಲಾಭ ಮತ್ತು ನಷ್ಟದ ಲೆಕ್ಕ

2021-22 ನೇ ಸಾಲಿನ (ತುಲನಾತ್ಮಕ ಅಂಕಗಳು ರೂಪಾಯಿಗೆ ಸರಿಹೊಂದಿಸಿದ)		2022-23 ಮೊತ್ತ (ರೂ.ಗಳಲ್ಲಿ)		ವೆಚ್ಚ		ಆದಾಯ		2022-23 ಮೊತ್ತ (ರೂ.ಗಳಲ್ಲಿ)	
1	2	3	4	5	6	7	8	9	10
		<b>ಕಾರ್ಯಾಚರಣೆಗೆ ಆದ ವೆಚ್ಚ :</b>					<b>ಕಾರ್ಯಾಚರಣೆಯಿಂದ ಆದ ಆದಾಯ :</b>		
		<b>ಎ. ಸಂಚಾರ</b>					<b>ಎ. ಸಂಚಾರಿ ಆದಾಯ</b>		
		1. ವಾಹನ ಮತ್ತು ಭತ್ಯೆ					1. ಪ್ರಯಾಣಿಕರಿಂದ ಆದಾಯ (ಕುಂತಿರುಗಿಸಿದ ಹಣ ಕಳೆಯ)		
110362806	28.8	ಅ) ಅಧಿಕಾರಿಗಳು	20.5	112839870	10753527957	2805.8	2. ಒಟ್ಟಿನಿಂದ ಸಾರಿಗೆ ಸೇವೆ	3038.5	16689982580
1336397145	348.7	ಬ) ಇತರೆ ಸಿಬ್ಬಂದಿಗಳು	263.2	1445558797	125295406	32.7	3. ಪ್ರಯಾಣಿಕರ ಸಂಕು ಸಾರಿಗೆ ಸೇವೆ	116.1	637903026
5103078742	1331.5	ಕ) ಉಪಕರಣ ಮತ್ತು ನಿರ್ವಹಣೆ	1159.5	6369113902	56682433	14.8	4. ಪಾರ್ಸೆಲ್ ಸೇವೆ	15.8	86954041
980122	0.3	2. ಷರಣ ಮತ್ತು ಸಂಚಾರ ಲೇಖನ ಸಾಮಗ್ರಿಗಳು	0.5	2998552	12893327	3.4	5. ಅಂಚೆ ರವಾನೆ ಸೇವೆ	0.0	0
14020880	3.7	3. ಸಮವಸ್ತ್ರ	1.3	7048422	985564	0.3	6. ಕೆರಾರುಸಾರಂ ಲಾಡಿಸ್ವಿಕ್ (ಕಾರ್ಗೇ)	1.0	5391136
776534	0.2	4. ಉಪಕರಣಗಳು & ಸುರಕ್ಷಣೆಗಳು	0.2	1132535				5.8	32099893
39267770	10.2	5. ಇತರೆ ವೆಚ್ಚ	46.2	253745379					
1139718	0.3	6. ಕಂಪಾಕಿ ವೇತನ	0.0	164835					
		<b>ಬಿ. ದುರಸ್ತಿ ಮತ್ತು ನಿರ್ವಹಣೆ</b>							
		1. ವಾಹನ ಮತ್ತು ಭತ್ಯೆಗಳು							
14721936	3.8	ಅ) ಅಧಿಕಾರಿಗಳು	2.5	13845331					
1438857616	37.5	ಬ) ಸಿಬ್ಬಂದಿ (ಕಾರ್ಯಾಗಾರ)	24.0	131713764					
819916567	213.9	ಕ) ಸಿಬ್ಬಂದಿ (ನಿರ್ವಹಣೆ)	171.0	939399901					
		2. ಉತ್ತರಣ							
200467514	52.3	ಅ) ಉಪಕರಣಗಳು	61.9	339847167					
49694720	13.0	ಬ) ಕಲೆಕ್ಟಿಂಗ್	14.5	79880257					
282007884	73.6	ಕ) ಸಿಬ್ಬಂದಿ ಮತ್ತು ಒಳಾಂಗಣ	80.7	443043984					
18735219	4.9	ಡ) ಉಪಕರಣಗಳು	4.9	26884179					
55633957	14.5	ಇ) ಇತರೆ ಸಾಮಗ್ರಿಗಳು	11.2	61257730					
7369811	1.9	3. ಸಮವಸ್ತ್ರ	2.2	12265159					
1179462	0.3	4. ವಿದ್ಯುಚ್ಛಕ್ತಿ	0.3	1627714					
4389598	1.1	5. ಹೊರಗಿನ ಸಂಸ್ಥೆಯಿಂದ ವಾಹನ ದುರಸ್ತಿ ಮಾಡಿದ ವೆಚ್ಚಗಳು	0.9	4886160					
<b>8203998001</b>	<b>2140.6</b>	<b>ಮುಂದುವರಿದ</b>	<b>1865.5</b>	<b>1024723838</b>	<b>10949384688</b>	<b>2856.9</b>	<b>ಮುಂದುವರಿದ</b>	<b>3177.2</b>	<b>17452330676</b>



ಅನುಬಂಧ - 9(ii)

1	2	3	4	5	6	7	8	9	10
8203998001	2140.6	ಹಿಂದಿನಿಂದ ತಂದದ್ದು 6. ಇತರೆ ವೆಚ್ಚಗಳು	1865.5	10247253838	10949384688	2856.9	ಹಿಂದಿನಿಂದ ತಂದದ್ದು	3177.2	17452330676
113342499	29.6	ಅ) ಪ್ರಯಾಣಿಕರ ಬಸ್ಸುಗಳ ಸ್ವೀಕಾರಿಸುವಿಕೆಗೆ	22.3	122337118					
30100064	7.9	ಬ) ಒಲೋಡೆನ್ಗಳ ಮತ್ತು ಬಡ್ಡಿ ಭಾಗಗಳ ಸ್ವೀಕಾರಿಸುವಿಕೆಗೆ	11.1	61149158					
6439984731	1680.3	<b>ನಿ. ಇಂಧನ (ಶೇಕೆ)</b> 1. ಡೀಸೆಲ್	1763.6	9687126129					
	0	<b>ಡಿ. ಲೈಸೆನ್ಸುಗಳು ಹಾಗೂ ತೆರಿಗೆಗಳು</b>							
4436331	1.2	1. ಮೋಟಾರು ವಾಹನ ತೆರಿಗೆ	0.0	0					
687456	0.2	2. ಪ್ರಮಾಣ ಪತ್ರ ಶುಲ್ಕ	1.4	7915338					
		3. ವಾಹನದ ಸಂಚಾರ ತೆರಿಗೆ ಸಮೀಪ ಮತ್ತು ನೋಂದಣಿ ಶುಲ್ಕ	0.0	106906					
		<b>ಈ. ಕಲ್ಯಾಣ ಮತ್ತು ನಿವೃತ್ತಿ</b>							
61162441	16.0	1. ಕಲ್ಯಾಣ ಮತ್ತು ವೃದ್ಧಗಳಾಯ	8.9	48811994					
569388471	148.6	2. ಅ) ಭವಿಷ್ಯ ನಿಧಿಗೆ ಸಂಸ್ಥೆಯ ಅಂಶದಾನ ಬ) ನಿವೃತ್ತಿ ವೇತನಕ್ಕೆ ಸಂಸ್ಥೆಯ ಅಂಶದಾನ	110.0	603948466					
285434812	74.5	3. ನಿವೃತ್ತಿ ವೇತನ ಮತ್ತು ಉಪದಾನ	56.8	311969223					
19306777	5.0	4) ಲೇವಿಗೆ ಐಮೆ	5.4	29767398					
4832	0.0	5) ಹೆಚ್.ಡಿ.ಎಫ್.ಸಿ. ಬಡ್ಡಿ	0.0	0					
847376169	221.1	6) ನಿವೃತ್ತಿ ವೇತನ ಮತ್ತು ಉಪದಾನ	361.7	1987051427					
16575222584	4324.8	<b>ಮುಂದುವರಿದ</b>	4206.8	23107436995	10949384688	2856.9	ಮುಂದುವರಿದ	3177.2	17452330676



ಅನುಬಂಧ - 9 (iii)

1	2	3	4	5	6	7	8	9	10
16575222584	4324.8	ಹಿಂದಿರಿಸಿದ ಅಂದವು	4206.8	23107436995	10949384688	2856.9	ಹಿಂದಿರಿಸಿದ ಅಂದವು	3177.2	17452330676
		<b>ಎಫ್. ಸಾಮಾನ್ಯ ಆಡಳಿತ ವೆಚ್ಚ :</b>							
		1. ವೇತನ ಮತ್ತು ಭತ್ಯೆ							
42160520	11.0	ಅ) ಅಧಿಕಾರಿಗಳು	9.6	52457728					
727813212	189.9	ಬ) ಸಿಬ್ಬಂದಿ	456.0	2504652574					
26426309	6.9	2. ಬಾಡಿಗೆ ದರ ಮತ್ತು ತೆರಿಗೆಗಳು	2.3	12863705					
42278017	11.0	3. ಸಿಬ್ಬಂದಿ ಕಾರ್ಯಾಚರಣೆ ವೆಚ್ಚ	10.5	57690746					
7529396	2.0	4. ಸ್ಟಾಫ್‌ಗಳು ಹಾಗೂ ತೋಟಗಾರಿಕೆ ನಿರೀಕ್ಷಣೆ ಮತ್ತು ದುರಸ್ತಿ	0.9	4793507					
50576137	13.2	5. ಶಾಖ, ದೀಪ ಮತ್ತು ನೀರು	10.5	57483932					
		7. ಸಾಮಾನ್ಯ ವೆಚ್ಚ							
3657043	1.0	ಅ) ಟಾಕೋರಾತು ಮತ್ತು ಪ್ರಕಾಶ	0.3	1634194					
635037	0.2	ಬ) ಅಂಚೆ ವೆಚ್ಚ	0.1	618429					
3054368	0.8	ಕ) ದೂರವಾಣಿ ಮತ್ತು ತಂತಿ ಶುಲ್ಕ	0.5	2812618					
8369379	2.2	ಡ) ಕಾನೂನು ವೆಚ್ಚಗಳು	1.5	7966579					
640500	0.2	ಇ) ಆಡಲ್ ವೆಚ್ಚಗಳು	0.0	0					
0	0.0	ಎಫ್) ಎ.ಓ. ಐ.ಓ. ಎಫ್.4 ಗಳಲ್ಲಿ ಹೇಳಿರುವುದನ್ನು ಅಟ್ಟಿ ನಮವಸ್ತು	0.0	0					
33933270	8.9	ಜ) ಎ2 ಬಾಬುಗಳ ಹೊರತು ಲೇಖನ (ಸಾಮಗ್ರಿ)	7.0	38667592					
26136827	6.8	ಹೆಚ್) ಹಂಗಾಮಿ ಸ್ವರೂಪದ ಸಿಬ್ಬಂದಿಗೆ ತಗಲುವ ವೆಚ್ಚ	7.4	40410279					
<b>17548432599</b>	<b>4578.8</b>	<b>ಮುಂದಾದದ್ದು</b>	<b>4713.2</b>	<b>25889488876</b>	<b>10949384688</b>	<b>2856.9</b>	<b>ಮುಂದಾದದ್ದು</b>	<b>3177.2</b>	<b>17452330676</b>



ಅನುಬಂಧ - 9 (iv)

1	2	3	4	5	6	7	8	9	10
17548432599	4578.8	ಹಂಚಿನಿಂದ ತಂದದ್ದು	4713.2	25889488876	10949384688	2856.9	ಹಂಚಿನಿಂದ ತಂದದ್ದು	3177.2	17452330676
507667042	132.5	ಐ) ಇತರೆ ತೆರಿಗೆ ಪಾವತಿ	0.0	0.00					
		ಕೆ) ಇತರೆ ಸಂಕಲನೇ ವೆಚ್ಚಗಳು	301.6	1656502040					
	0.0	7. ಕಾಮಗಾರಿ ಇಲಾಖೆ :	0.0	0					
		ಐ. ಸವಕಳಿ (ಅನುಸೂಚಿ 4 ರಲ್ಲಿರುವ)							
500334440	130.5	ಅ) ಪಾಹನಗಳ ಮೇಲೆ	89.7	492444912					
18556434081	4841.8	ಒಟ್ಟು ಕಾರ್ಯಾಚರಣೆ ವೆಚ್ಚ	5104.5	28038435829	10949364687	2856.9	ಒಟ್ಟು ಸಾರಿಗೆ ಆದಾಯ	3177.2	17452330676
							ಸಾರಿಗೆ ಕಾರ್ಯಾಚರಣೆ ಮೇಲೆ ಆದ ನಷ್ಟ(ಮುಂದುವರಿದದ್ದು)	1927.2	10586105153
18556434081	4841.8	ಒಟ್ಟು ವೆಚ್ಚ	5104.5	28038435829	10949384688	2856.9	ಒಟ್ಟು ವೆಚ್ಚ	3177.2	17452330676





ಅನುಬಂಧ - 9 (v)

1	2	3	4	5	6	7	8	9	10
7607069394	1984.9	ಬಾಕಿ ಕಾರ್ಯಾಚರಣೆ ನಷ್ಟ ಮುಂದುವರಿಕೆ	1927.2	10586105153	10949384688	2856.9		3177.2	17452330676
38138544	10.0	ಸಾರ್ವಜನಿಕರ ನಷ್ಟ	5.2	28830957					
62643481	16.3	ಬ) ಇತರ ಆಸ್ತಿಗಳ ಮೇಲೆ ಕಟ್ಟಡ	11.8	64571137					
211930199	55.3	ಹೆಚ್) ಸಾಲದ ಮೇಲಿನ ವೆಚ್ಚಗಳು	31.8	174840121.7					
		1. ಸಾಲಗಳು				6.1	ಬಿ) ಇತರ ಆದಾಯ:	3.3	18095673
		2. ಬಂಡವಾಳ ಹೂಡಿಕೆ ಮತ್ತು	0.0	0		40.7	1. ಚಾರಿಟಾಬಲ್	41.4	227328356.7
		ಕರ್ನಾಟಕ ಸರ್ಕಾರದ ಸಾಲ	0.0	0		44.6	2. ಬಾಡಿಗೆ	65.6	360219245
		1. ಇತರ ಅವಕಾಶಗಳು				801.4	3. ಇತರ ಆದಾಯಗಳು	538.0	2955278520
67452708	17.6	1. ಆಸ್ತಿಯ ಮೇಲೆ ವಿಮಾ ವೆಚ್ಚ	16.7	91720972			4. ಸರ್ಕಾರದಿಂದ ಲಿಯಾಯ್ತಿ	1355.6	7446000000
405348930	105.8	2. ಮೂರನೆಯ ವ್ಯಕ್ತಿಯ ವಿಮೆ	58.7	322341406			5. ಸರ್ಕಾರದಿಂದ ಸ್ವೀಕೃತವಾದ ಸಹಾಯಧನ	2003.8	11006921795
785513862	205.0	ಒಟ್ಟು ಸಾರ್ವಜನಿಕ ವೆಚ್ಚ	124.2	682304593.7			ಒಟ್ಟು ಸಾರ್ವಜನಿಕ ಆದಾಯ		
8392583256	2189.8	ಒಟ್ಟು ವೆಚ್ಚ	2051.4	11268409746			ಪ್ರಸ್ತುತ ಸಾಲಿನ ನಷ್ಟ ಮುಂದುವರಿಕೆ 2022-23	47.6	261487951.7
0	0.0	ನಿವ್ವಳ ನಷ್ಟ ಮುಂದುವರಿಕೆ	0.0	0			ಒಟ್ಟು ಆದಾಯ	2051.4	11268409746
4970532908	1296.9	ಒಂದಿನ ಸಾಲಿನ ಬಾಕಿ ವೆಚ್ಚ	47.6	261487951.7			ಒಂದಿನ ಸಾಲಿನ ಸ್ವೀಕೃತಿ	0.0	0
4970532908	1296.9	ಒಟ್ಟು	47.6	261487952			ಪ್ರಸ್ತುತ ಸಾಲಿನ ನಷ್ಟ ಮುಂದುವರಿಕೆ 2022-23	47.6	261487951.7
							ಒಟ್ಟು	47.6	261487952

ಸಹಿ/-  
(ಕೆ. ಎನ್. ಜಗದಂಬಾ)  
ಮುಖ್ಯ ಲೆಕ್ಕಾಧಿಕಾರಿಗಳು ಹಾಗೂ ಅ.ಸ.

ಸಹಿ/-  
(ಬಿ.ರತ ಎನ್.)  
ವ್ಯವಸ್ಥಾಪಕ ನಿರ್ದೇಶಕರು



ಅನುಬಂಧ - 10 (i)

ವಾಯವ್ಯ ಕರ್ನಾಟಕ ರಸ್ತೆ ಸಾರಿಗೆ ಸಂಸ್ಥೆ : ಕೇಂದ್ರ ಕಛೇರಿ : ಹುಬ್ಬಳ್ಳಿ

2023 ರ ಮಾರ್ಚ್ ತಿಂಗಳ ಅಂತ್ಯವಾದ ಅಸ್ತಿ ಮತ್ತು ಜವಾಬ್ದಾರಿ ತಿಳಿಪು

ಬಂಡವಾಳ ಮತ್ತು ಹೊಣೆಗಾರಿಕೆ		ಅಸ್ತಿ ಮತ್ತು ಸ್ಥಳ			
2021-22 ನೇ ಸಾಲಿನ (ತುಲಾನಾತ್ಮಕ ಅಂಕಗಳು ರೂಪಾಯಿಗೆ ಸರಿಹೊಂದಿಸಿದ)	ಬಂಡವಾಳ ಮತ್ತು ಹೊಣೆಗಾರಿಕೆ ವಿವರಗಳು	2022-23 ಮೊತ್ತ (ರೂ. ಗಳಲ್ಲಿ)	2021-22 ನೇ ಸಾಲಿನ (ತುಲಾನಾತ್ಮಕ ಅಂಕಗಳು ರೂಪಾಯಿಗೆ ಸರಿಹೊಂದಿಸಿದ)	ಅಸ್ತಿ ಮತ್ತು ಸ್ಥಳ ವಿವರಗಳು	2022-23 ಮೊತ್ತ (ರೂ. ಗಳಲ್ಲಿ)
1	2	3	4	5	6
	<b>1. ಕಟ್ಟಡ ಬಂಡವಾಳ :</b>			<b>1. ನಿಶ್ಚಿತ ಆಸ್ತಿಗಳ ಮೌಲ್ಯ :</b> (ಅನುಸೂಚಿ 9)	
1,423,067,213	1. ಕರ್ನಾಟಕ ಸರ್ಕಾರದ ಕಟ್ಟಡ ಬಂಡವಾಳ (ಅನುಸೂಚಿ 1 ರಂತೆ)	4,693,667,213	223,693,871	1. ಭೂಮಿ	241,564,761
2,264,899,050	<b>2. ಬಂಡವಾಳ ಅಂಶದಾನ :</b>	1,557,611,009	2,477,605,633	2. ಕಟ್ಟಡಗಳು ಮತ್ತು ಅದಕ್ಕೆ ಸಂಬಂಧಪಟ್ಟ ಹೋಡರ್ಸ್	2,687,957,907
	1. ಕರ್ನಾಟಕ ಸರ್ಕಾರದ ಬಂಡವಾಳ ಹೂಡಿಕೆ (ಅನುಸೂಚಿ 2 ರಂತೆ)		2,886,339	3. ಜೀವ್ಯಮುಕ್ತ ವ್ಯಕ್ತಿ ಯೋಜನೆ	2,886,339
	2. ಎಂ.ಪಿ.ನಿಧಿ		8,845,581,957	4. ಮೋಟಾರು ಬಸ್ಸುಗಳು, ಟ್ರಕ್ಗಳು, ಪಿಕ್‌ಅಪ್ ಮತ್ತು ಇತರ ವಾಹನಗಳು	8,783,050,794
	<b>3. ಅಂತರಿಕ ಸಂಪನ್ಮೂಲಗಳು</b>		540,278,409	5. ಯಂತ್ರೋಪಕರಣಗಳು ಮತ್ತು ಇತರ ಸಾಮಗ್ರಿಗಳು	529,536,862
	1. ಬಂಡವಾಳ ವೆಚ್ಚಕ್ಕೆ ಉಪಯೋಗಿಸಲಾದ ಸವಕಳಿ ನಿಧಿ (ಅನುಸೂಚಿ 3 ರಂತೆ)	1,123,832,573	1,096,986,202	6. ನಿರ್ಮಾಣ ಹಂತದಲ್ಲಿರುವ ಕಟ್ಟಡಗಳು	7,212,878
1,123,832,573	<b>4. ಮೀಸಲು ನಿಧಿಗಳು ಮತ್ತು ಇತರ ನಿಧಿಗಳು</b> (ಅನುಸೂಚಿ 7 ರಂತೆ)			<b>2. ಹೂಡಿಕೆಗಳು ಮೌಲ್ಯ :</b>	
1,015,361,697	1. ನಿಧಿಗಳು (ಅನುಸೂಚಿ 3 ರಂತೆ)	1,593,144,386	30,000	1. ಕೆ.ರಾ.ರ.ಸಾ.ಸಂಸ್ಥೆಯ ಬಳಕೆದಾರರ ಸಹಕಾರ ಸಂಘ ಮತ್ತು ಬ್ಯಾಂಕುಗಳಲ್ಲಿ ಹೂಡಿಕೆಯಾದ ಬಂಡವಾಳ	30,000
766,472,754	2. ಸರ್ಕಾರದ ಅನುದಾನ (ಅನುಸೂಚಿ-3 ರಂತೆ)	422,015,498	30,000,000	2. ಹೆಚ್.ಡಿ.ಬಿ.ಆರ್.ಒ.ಎಸ್.ನೋಂದಿಗೆ ಹೂಡಿಕೆ	30,000,000
7,661,496,888	2. ಸವಕಳಿ ನಿಧಿ (ಅನುಸೂಚಿ 5 & 5ಎ ರಂತೆ)	8,137,817,002		<b>3. ಚಾಲ್ತ ಆಸ್ತಿಗಳು ಮೌಲ್ಯ :</b>	
			285,189,000	1. ಸಾಮಗ್ರಿ ಮತ್ತು ಚಡಿಬಾಡುಗಳ ದಾಖಲಾತಿ	324,130,164
			1,469,916	2. ಕಟ್ಟಡ ಸಾಮಗ್ರಿಗಳ ದಾಖಲಾತಿ	2,452,894
			10,155,120	3. ಮುಂದುವರಿಯುತ್ತಿರುವ ಕಾಮಗಾರಿಗಳು	9,984,847
<b>14,255,130,175</b>	<b>ಮುಂದುವರಿದ</b>	<b>17,528,087,680</b>	<b>13,513,876,447</b>	<b>ಮುಂದುವರಿದ</b>	<b>12,618,807,446</b>



ಅನುಬಂಧ - 10 (ii)

1	2	3	4	5	6
<b>14,255,130,175</b> 87,137,616	<b>ಹಿಂದಿನಿಂದ ತಂದಿದ್ದು</b> 3. ಪ್ರಯಾಣಿಕರ ಸೌಲಭ್ಯ ನಿಧಿ <b>5. ಹೊಣೆಗಾರಿಕೆಗಳು (ಸಾಲಗಳು) (ಅನುಸೂಚಿ 6 ರಂತೆ)</b> 1. ವಾಣಿಜ್ಯ ಬ್ಯಾಂಕುಗಳಿಂದ ಕಾಲಾವಧಿ ಸಾಲ 2. ರಾಜ್ಯ ಸರ್ಕಾರದಿಂದ ಸಾಲ	<b>17,528,087,680</b> 84,902,070	<b>13,513,876,447</b>	<b>ಹಿಂದಿನಿಂದ ತಂದಿದ್ದು</b> <b>2. ವಿವಿಧ ಸಾಲಗಳು</b> 1. ಸಂದಾಯವಾಗದೇ ಇರುವ ಆದಾಯ <b>3. ಮುಂಗಡಗಳು :</b> 1. ಸಿಬ್ಬಂದಿಗಳಿಗೆ ನೀಡಿದ ಮುಂಗಡ 2. ಸರಬರಾಜುದಾರರಿಗೆ ನೀಡಿದ ಮುಂಗಡ 3. ಇತರರಿಗೆ ನೀಡಿದ ಮುಂಗಡ 4. ದಾಸ್ತಾನು ಹೊಂದಣಿಕೆ ಲೆಕ್ಕ (ಸ್ವೀಕರಿಸದೇ ಇರುವುದು) 5. ಅಸ್ತಿ ಹೊಂದಾಣಿಕೆ ಲೆಕ್ಕ 6. ಸಂಸ್ಥೆ ಇಟ್ಟಿರುವ ಲೇವಣಿಗಳು 7. ಅಮಾನತ್ತಿನಲ್ಲಿರುವ ಆದಾಯ ವೆಚ್ಚ 8. ಮುಂಗಡವಾಗಿ ನೀಡಿರುವ ವೆಚ್ಚ	<b>12,618,807,446</b> 275,659,981
2,291,325,353		1,691,680,672	1,069,573,998		
-		-			
740,282,480	<b>6. ಲೇವಣಿಗಳು</b> 1. ಸಂಸ್ಥೆಯಲ್ಲಿಟ್ಟಿರುವ ಲೇವಣಿ (ಸಂಸ್ಥೆಯ ಸಾರ್ವಜನಿಕರಿಂದ ಪಡೆದ ಲೇವಣಿ ಮೊತ್ತ ಒಳಗೊಂಡು) 2. ಭವಿಷ್ಯನಿಧಿ ಲೇವಣಿ	756,347,940	34,236,059		27,749,268
3,532,839,356		3,573,434,577	-		-
13,923,202,985	<b>7. ಹೊಣೆಗಾರಿಕೆಗಳು</b> 1. ಬಂಡವಾಳ ಮತ್ತು ಆದಾಯ ಹೊಣೆಗಾರಿಕೆಗಳು (ಅನುಸೂಚಿ 8 ರಂತೆ) 2. ಅಪ್ರಚಲಿತ ಸಾಮಗ್ರಿಗಳಿಂದ ಆಗಬಹುದಾದ ನಷ್ಟದ ಮಾಹಿತಿ ಅನಿರೀಕ್ಷಿಸಲಾಗಿದೆ. 3. ವಸೂಲಾಗದೇ ಇರುವ ಸಂದೇಹಾಸ್ಪದ ಖರ್ಚುಗಳನ್ನು ಮಾಡುವ ಬಗ್ಗೆ ಅವಕಾಶ ಕಲ್ಪಿಸಲಾಗಿದೆ. 4. ಲೇವಣಿಗಳು (ಸಾರ್ವಜನಿಕರ ಲೇವಣಿ ಹೊರತು ಪರಿಶೋಧನೆಯಾಗದೇ ಉಳಿದ ನಗದಿನ ಬಗ್ಗೆ ಅವಕಾಶ ಪರಿಹಾರ ನಿಧಿ	11,888,660,364	7,121,858		-
586,015		586,015	359,731,393		351,466,933
784,713		784,713	95,389,442		96,080,444
-		-	10,557,929		9,864,353
-		-			
-		-			
-		-			
<b>34,831,288,693</b>	<b>ಹೊಣೆಗಾರಿಕೆ ಮೇಲಿನ ಹೆಚ್ಚಿನ ಅಸ್ತಿ</b> <b>ಮುಂದುವರಿದಿದೆ</b>	<b>35,524,484,031</b>	<b>15,634,692,030</b>	<b>ಮುಂದುವರಿದಿದೆ</b>	<b>16,066,399,417</b>



ಅನುಬಂಧ - 10 (iii)

1	2	3	4	5	6
34,831,288,693	ಹಿಂದಿನಿಂದ ತಂದದ್ದು	35,524,484,031	15,634,692,030	ಹಿಂದಿನಿಂದ ತಂದದ್ದು	16,066,399,417
				<u>14. ನಿವ್ವಳ ನಷ್ಟ :</u>	
				1. ಹಿಂದಿನ ವರ್ಷದ ನಿವ್ವಳ ನಷ್ಟ 19196596662	
			19,196,596,662	2. ಕೂಡಿಸುವುದು : ನಿವ್ವಳ ನಷ್ಟ (ನಿವ್ವಳ ಆದಾಯ ಮೊತ್ತದಿಂದ ತಂದದ್ದು) 2614879517	19,458,084,614
34,831,288,693	ಒಟ್ಟು ಮೊತ್ತ	35,524,484,031	34,831,288,692	ಒಟ್ಟು ಮೊತ್ತ	35,524,484,031

ಸಹಿ/-  
(ಭರತ ಎಸ್.)

ವ್ಯವಸ್ಥಾಪಕ ನಿರ್ದೇಶಕರು

ಸಹಿ/-  
(ಕೆ. ಎನ್. ಜಗದಂಬಾ)

ಮುಖ್ಯ ಲೆಕ್ಕಾಧಿಕಾರಿಗಳು ಹಾಗೂ ಆ.ಸ.



ಅನುಬಂಧ-11(i)

**ವಾಯವ್ಯ ಕರ್ನಾಟಕ ರಸ್ತೆ ಸಾರಿಗೆ ಸಂಸ್ಥೆ : ಕೇಂದ್ರ ಕಛೇರಿ : ಹುಬ್ಬಳ್ಳಿ**  
2022-23 ನೇ ಸಾಲಿನ ಬಂಡವಾಳ ವೆಚ್ಚದ ವಿವರಗಳು

ಕ್ರ.ಸಂ.	ವಿವರಗಳು	ವರ್ಷದಲ್ಲಾದ ಸೇವೆಗಳೆಡೆ			ಒಟ್ಟು ಸ್ವಾರಂಭ ಶಿಲ್ಪ ಸೇರಿ (ಅಂಕಣ 3+6)	ಕಳೆದದ್ದು			ಒಟ್ಟು (ಅಂಕಣ 8+9+10)	31-03-2023 ರಂದು ಇದ್ದಂತೆ (ಅಂಕಣ 7 ರಲ್ಲಿ ಅಂಕಣ 11 ನ್ನು ವಜಾ ಮಾಡಲಾಗಿದೆ.)	
		ಪ್ರಾರಂಭ ಶಿಲ್ಪ 01-04-2022 ರಂದು ಇದ್ದಂತೆ	ಒಂದೇ ಸಿಮಿತ್ತ ಖರೀದಿ ಸಿಮಿತ್ತ	ಒಂದು ವರ್ಷದಿಂದ ಮತ್ತೊಂದು ವರ್ಷಕ್ಕೆ ಅಸ್ತಿಗಳ ಮೇಲೆ ವರ್ಗಾವಣೆ ಸಿಮಿತ್ತ		ಒಟ್ಟು ಸೇವೆಗಳೆಡೆಗಳು (ಅಂದರೆ ಅಂಕಣ 4 & 5)	ಒಂದು ವರ್ಷದಿಂದ ಮತ್ತೊಂದು ವರ್ಷಕ್ಕೆ ಅಸ್ತಿಗಳ ಮೇಲೆ ವರ್ಗಾವಣೆ ಸಿಮಿತ್ತ	ವರ್ಷದಲ್ಲೂ ವಜಾ ಮಾಡಿದ ಅಸ್ತಿಗಳ ಮೌಲ್ಯ			ಒಂದು ವರ್ಷದಿಂದ ಮತ್ತೊಂದು ವರ್ಷಕ್ಕೆ ವರ್ಗಾವಣೆ ಮಾಡಿದ ಸಿಮಿತ್ತ
1	2	3	4	5	6	7	8	9	10	11	12
1	ಭೂಮಿ	223693871	17870920.16	0	17870920	241564791	0	0	30	30	241564761
2	ಕಟ್ಟಡಗಳು (ಮಕ್ಕಾ)	2477478166	210479741	0	210479741	2687957907	0	0	0	0	2687957907
3	ಕಟ್ಟಡಗಳು (ಎಸ್.ಐ.ಹೆಚ್.ಎಸ್.)	2886338.78	0	0	0	2886339	0	0	0	0	2886339
4	ಕಟ್ಟಡಗಳು (ಕಟ್ಟಾ)	127467.26	0	0	0	127467	0	127467	0	127467	0
5	ಪುಸ್ತಕ, ಕಟ್ಟಡಗಳು (ಸರ್ಕಾರದ ಅನುದಾನ)	0	0	3163612074	3163612074	3163612074	0	3163612074	0	3163612074	0
6	ಭಾರೀ ಮೆಕ್ಯಾನಿಕಲ್ ಮತ್ತು ಎಲೆಕ್ಟ್ರಿಕಲ್	148487353.2	960170	2095000	3055170	151542523	0	2095000	0	2095000	149447523
7	ಹಗುರ ಮೆಕ್ಯಾನಿಕಲ್ ಮತ್ತು ಎಲೆಕ್ಟ್ರಿಕಲ್ ಉಪಕರಣಗಳು	183180354.8	26859624.21	59151671.68	86011296	269191651	32404959	59151671.68	0	91556631	177635020
8	ಗಣಕ ಯಂತ್ರ ಮತ್ತು ಇತರ ಉಪಕರಣಗಳು	107218649.2	1114263	331344	1445607	108664256	0	331344	0	331344	108332912
9	ಡೀಸೆಲ್ ಜ್ಯಾನೆಜರಲ್ ಭಾಗ್ಯಗಳು	0	0	0	0	0	0	0	0	0	0
10	ಡೀಸೆಲ್ ಜ್ಯಾನೆಜರಲ್ ವಾಹನಗಳ ಭಾಗ್ಯ ಕವಚಗಳು	0	0	0	0	0	0	0	0	0	0
11	ಡೀಸೆಲ್ ಜ್ಯಾನೆಜರಲ್ ವಾಹನಗಳ ಭಾಗ್ಯ ಪೂರ್ಣಗೊಂಡ ವಾಹನಗಳು	8753752843	10000000	0	10000000	8763752843	70709519	7028397	0	77737916	8686014927
12	ಸಿಬ್ಬಂದಿ ಕಾರುಗಳು, ವ್ಯಾನುಗಳು ಇತ್ಯಾದಿ ಭಾಗ್ಯಗಳು.ಪೆಟ್ರೋಲ್ ಜ್ಯಾನೆಜರಲ್ ವಾಹನಗಳು	91829114.67	0	7028397	7028397	98857512	1821645	0	0	1821645	97035867
13	ಪೀಠೋಪಕರಣಗಳು ಮತ್ತು ಸಲಕರಣೆಗಳು	79079833	3943110	11202191.21	15145301	94225135	0	11202191.42	0	11202191	83022943
14	ತರಬೇತಿಯ ಉಪಕರಣಗಳು	0	0	0	0	0	0	0	0	0	0
		12067733991	271227828	3243420678	3514648506	15582382497	104936123	3243548145	30	3348484298	12233898198



ಅನುಬಂಧ-1(iii)

ವಾಯವ್ಯ ಕರ್ನಾಟಕ ರಸ್ತೆ ಸಾರಿಗೆ ಸಂಸ್ಥೆ : ಕೇಂದ್ರ ಕಛೇರಿ : ಹುಬ್ಬಳ್ಳಿ

2022-23 ನೇ ಸಾಲಿನ ಬಂಡವಾಳ ವೆಚ್ಚದ ವಿವರಗಳು

ಕ್ರ.ಸಂ.	ವಿವರಗಳು	ಪ್ರಾರಂಭ ಶಿಲ್ಕು 01-04-2022 ರಂದು ಇದ್ದಂತೆ	ವರ್ಷದಲ್ಲಾದ ಸೇವೆಗಳು			ಒಟ್ಟು ಪ್ರಾರಂಭ ಶಿಲ್ಕು ಸೇರಿ (ಅಂಕಣ 3+6)	ಕಳೆದದ್ದು			ಒಟ್ಟು ಶಿಲ್ಕು 01- 03-2023 ರಂದು ಇದ್ದಂತೆ (ಅಂಕಣ 7 ರಲ್ಲಿ ಅಂಕಣ 11 ನ್ನು ವಜಾ ಮಾಡಲಾಗಿದೆ.)
			ಖರೀದಿ ನಿಬಿತ್ತ ಮೊತ್ತ	ಒಂದು ವರ್ಷದಿಂದ ಮತ್ತೊಂದು ವರ್ಷಕ್ಕೆ ಅಸ್ತಿಗತ ಮೊತ್ತ	ಒಟ್ಟು ಸೇವೆಗಳು (ಅಂದರೆ ಅಂಕಣ 4 & 5)		ವರ್ಷದಲ್ಲ ವಜಾ ಮಾಡಿದ ಅಸ್ತಿಗತ ಮೊತ್ತ	ಒಂದು ವರ್ಷದಿಂದ ಮತ್ತೊಂದು ವರ್ಷಕ್ಕೆ ವರ್ಗಾವಣೆ	ಒಂದು ವರ್ಷದಿಂದ ಮತ್ತೊಂದು ವರ್ಷಕ್ಕೆ ವರ್ಗಾವಣೆ	
1	2	3	4	5	6	7	8	9	10	11
15	ಅನ್ನಿ ಶಾಮಕ ಉಪಕರಣಗಳು	765908.58	0	0	0	765909	0	0	0	765909
16	ವೈದ್ಯಕೀಯ ಉಪಕರಣಗಳು	385429.25	0	0	0	385429	0	0	0	385429
17	ಛಾಯಾ ಚಿತ್ರಗಳ ಉಪಕರಣಗಳು	928441.03	0	0	0	928441	0	0	0	928441
18	ಇತರೆ ಅಸ್ತಿಗಳು	2032184.52	24340	0	24340	2056525	0	0	0	2056525
19	ಸೌಕರ್ಯ ಉಪಕರಣಗಳು	4701186.91	0	0	0	4701187	0	0	0	4701187
20	ಇತರೆ ಉಪಕರಣಗಳು	13499068	0	11238095	11238095	24737163	11238095	11238095	0	22476190
21	ನಿರ್ಮಾಣ ಹಂತದಲ್ಲರುವ ಕಟ್ಟಡಗಳು	619821721.2	235872523	110642507	346515030	966336751	78313155	880810761	0	959123916
22	ನಿರ್ಮಾಣ ಹಂತದಲ್ಲರುವ ಕಟ್ಟಡಗಳು	477164480.8	401075149	129408084	530483233	1007647714	94500214	913147458.4	0	1007647672
23	ನಿರ್ಮಾಣ ಹಂತದಲ್ಲರುವ ಕಟ್ಟಡಗಳು	0	0	0	0	0	0	0	0	0
	<b>ಒಟ್ಟು</b>	<b>13187032411</b>	<b>908199844</b>	<b>3494709363</b>	<b>4402909207</b>	<b>17589941618</b>	<b>28987587</b>	<b>5048744460</b>	<b>30</b>	<b>5337732077</b>

ಸಹಿ/-

(ಕೆ. ಎನ್. ಜಿಗದದಲಾ)

ಮುಖ್ಯ ಲೆಕ್ಕಾಧಿಕಾರಿಗಳು ಹಾಗೂ ಅ.ನ.



ಅನುಬಂಧ-12

ವಾಯವ್ಯ ಕರ್ನಾಟಕ ರಸ್ತೆ ಸಾರಿಗೆ ಸಂಸ್ಥೆ : ಕೇಂದ್ರ ಕಛೇರಿ : ಹುಬ್ಬಳ್ಳಿ.

2022-23 ರಲ್ಲಿ ಸವಕಳ ನಿಧಿಗೆ ಮಾರ್ಚಲಾದ ಅವಕಾಶ

ಕ್ರ. ಸಂ.	ವಿವರಗಳು	ಪ್ರಾರಂಭ ಶಿಲ್ಕು 01-04-2022 ರಂದು ಇದ್ದಂತೆ	2020-21 ರಲ್ಲಿಯಾದ ಅವಕಾಶದ ಹೆಚ್ಚಿಕೆ ಸೇರ್ಪಡೆಗಳು	ಒಟ್ಟು ಅಂಕಣ (3+4)	ವರ್ಷದಲ್ಲೂ ವಜಾ ಮಾಡಿದ ಆಸ್ತಿಗಳ ಮೌಲ್ಯ ನಿಮಿತ್ತ	ಅಟ್ಟಿರು ಶಿಲ್ಕು 31-03-2022 ರಂದು ಇದ್ದಂತೆ (ಅಂಕಣ 5ರಲ್ಲಿ 6ನೇ ವಜಾ ಮಾಡಲಾಗಿದೆ.
1	2	3	4	5	6	7
1	<b>ಪೋಲಾರು ಪಾಹನ ಟ್ರಕ್, ಕಾರು ಮತ್ತು ಇತರೆ ವಾಹನಗಳು</b>					
	ಅ) ಸಾರ್ವಜನಿಕ ಬಸ್ಸುಗಳು	7691285759	492444912	8183730671	56995873	8126734798
	ಬಿ) ಸಿಬ್ಬಂದಿ ಕಾರು, ವ್ಯಾನು ಮತ್ತು ಇತ್ಯಾದಿ ಇಲಾಖಾ ವಾಹನಗಳು	38331056	1481755	39812811	1821645	37991166
	ಕ) ವಿಶೇಷ ಸವಕಳ ನಿಧಿ			0		0
2	<b>ಯಂತ್ರೋಪಕರಣಗಳು</b>					
	ಅ) ಭಾರೀ ಗಾತ್ರದ ಯಾಂತ್ರಿಕ ಮತ್ತು ವಿದ್ಯುತ್ ಉಪಕರಣಗಳು	130713663.8	0	130713664	441900	130271764
	ಬಿ) ಗಣಕ ಯಂತ್ರ ಮತ್ತು ಉಪಕರಣಗಳು	115440636	5758228	121198864	594200	120604664
	ಕ) ಹಗುರ ಪ್ರಮಾಣದ ಯಾಂತ್ರಿಕ ಮತ್ತು ವಿದ್ಯುತ್ ಉಪಕರಣಗಳು	175770739.7	14857301	190628041	49672875	140955166
3	<b>ಕಟ್ಟಡ ಮತ್ತು ಶೀಲೋಪಕರಣಗಳು</b>					
	ಅ) ಪಕ್ಕಾ ಕಟ್ಟಡಗಳು	549802888.7	64571137	614374026	0	614374026
	ಬಿ) ಕಚ್ಚಾ ಕಟ್ಟಡಗಳು	385726.84	0	385727		385727
4	<b>ಇತರೆ ಉಪಕರಣಗಳು</b>					
	ಅ) ಶೀಲೋಪಕರಣಗಳು	75135342.41	6536996	81672338	0	81672338
	ಬಿ) ಅಗ್ನಿಶಾಮಕ ಉಪಕರಣಗಳು	615902.9	11241	627144	0	627144
	ಕಿ) ವೈದ್ಯಕೀಯ ಉಪಕರಣಗಳು	272760.4	10985	283745	0	283745
	ಡಿ) ಛಾಯಾಚಿತ್ರ ಉಪಕರಣಗಳು	964081.63	0	964082	0	964082
	ಇ) ಸೌಕರ್ಯ ಉಪಕರಣಗಳು	4782901.2	28514	4811415	0	4811415
	ಏಫ್) ಇತರೆ ಆಸ್ತಿಗಳು	1828002.64	0	1828003	0	1828003
		0	145537	145537	0	145537
	<b>ಒಟ್ಟು</b>	<b>8785329462</b>	<b>585846606</b>	<b>9371176068</b>	<b>109526493</b>	<b>9261649575</b>

ಬಾಕಿಯನ್ನು ಲೆಕ್ಕ ಶೀರ್ಷಿಕೆ 130101 ರಲ್ಲಿ ವಜಾ ಮಾಡಿದ್ದು 1123832573  
 ಬಾಕಿಯನ್ನು ಲೆಕ್ಕ ಶೀರ್ಷಿಕೆ 130101 (-) ರಲ್ಲಿ ವಜಾ ಮಾಡಿದ್ದು 1123832573  
**7661496889**

ಸಹಿ/-  
 (ಕೆ. ಎನ್. ಜಗದಂಬಾ)  
 ಮುಖ್ಯ ಲೆಕ್ಕಾಧಿಕಾರಿಗಳು ಹಾಗೂ ಆ.ಸ.



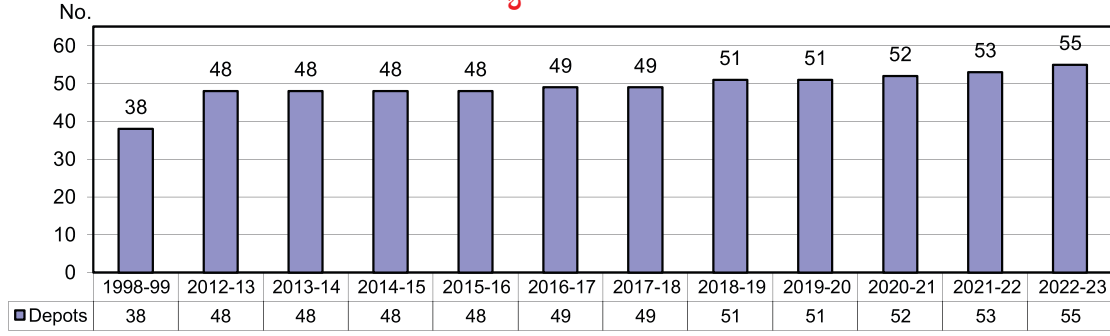
**ರೇಖಾ ಚಿತ್ರಗಳು**  
**STATISTICAL GRAPHS**  
**(2022-23)**



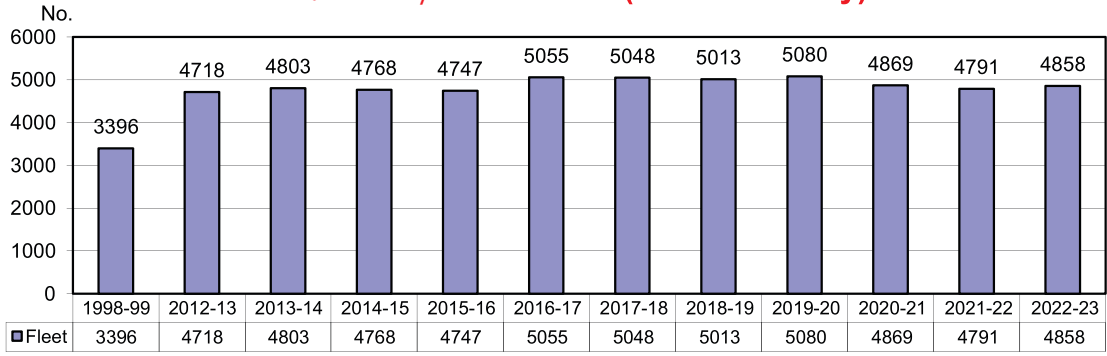




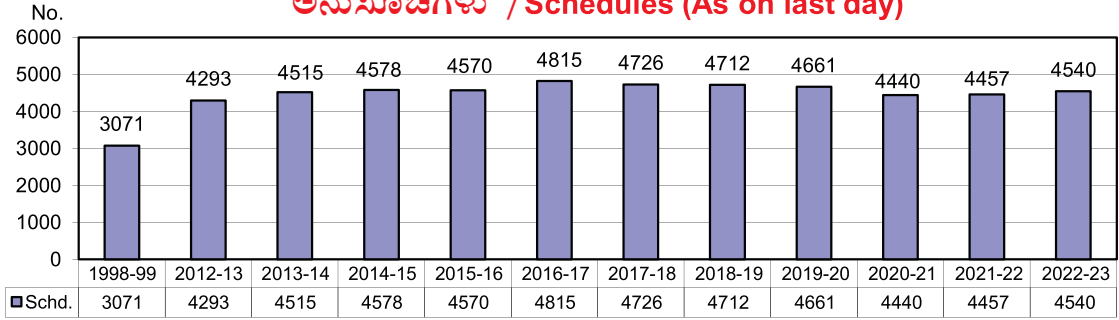
### ಘಟಕಗಳ ಸಂಖ್ಯೆ / Number of Depots



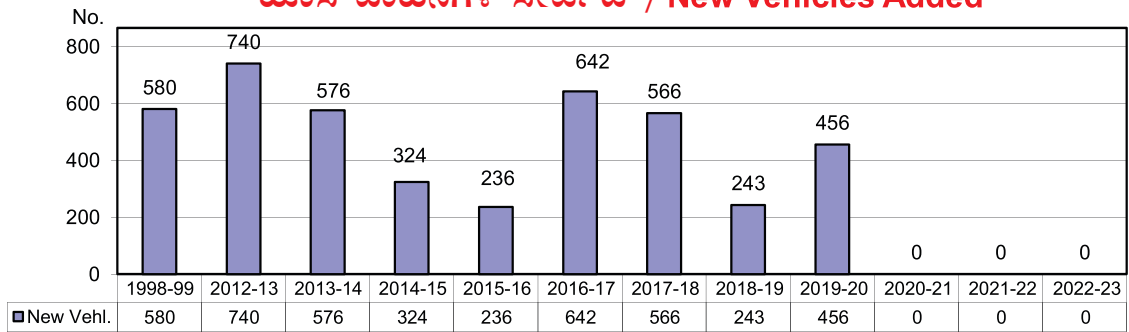
### ವಾಹನ ಬಲ / Fleet Held (As on last day)

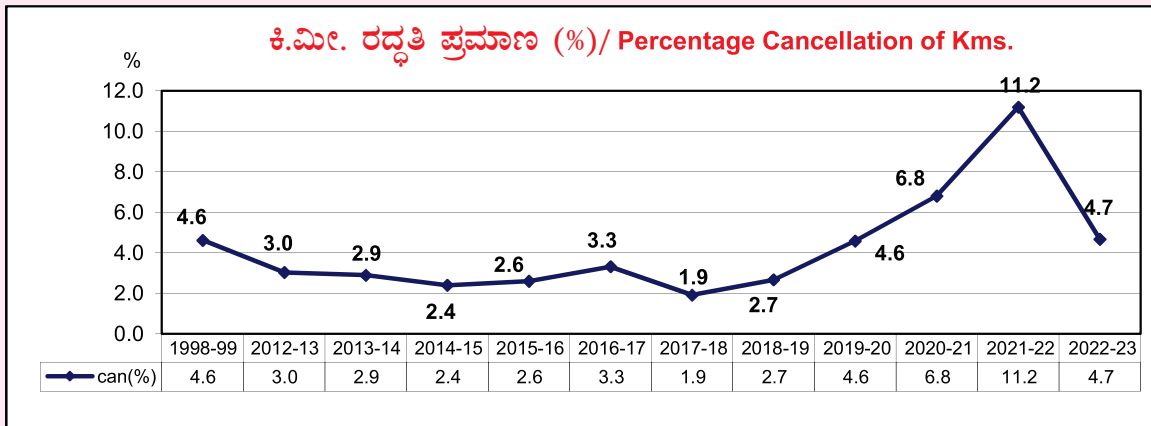
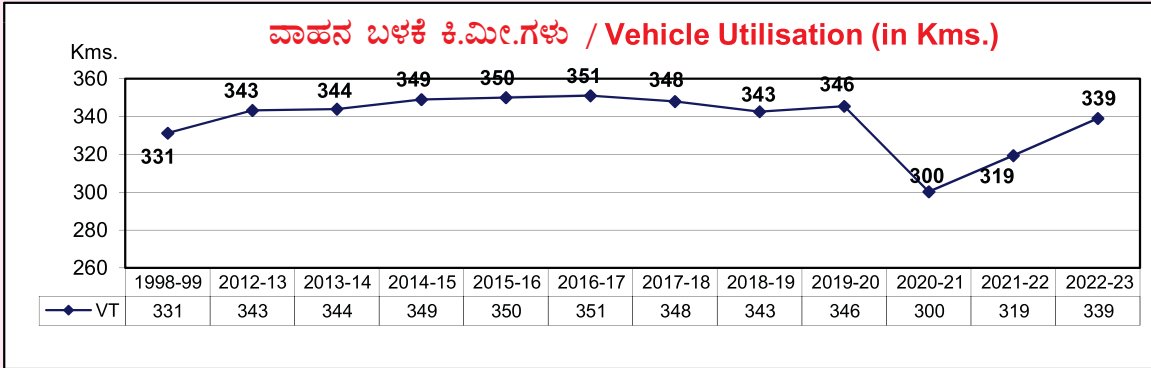
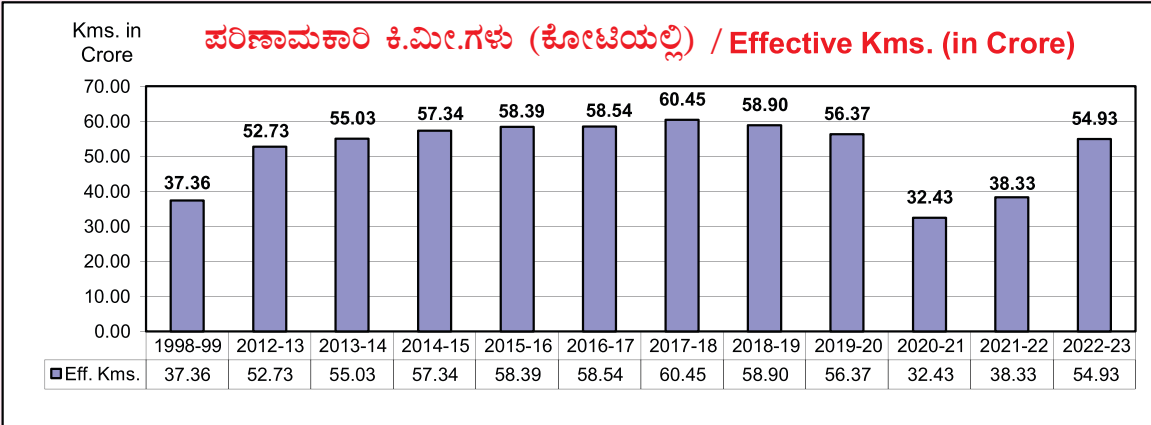
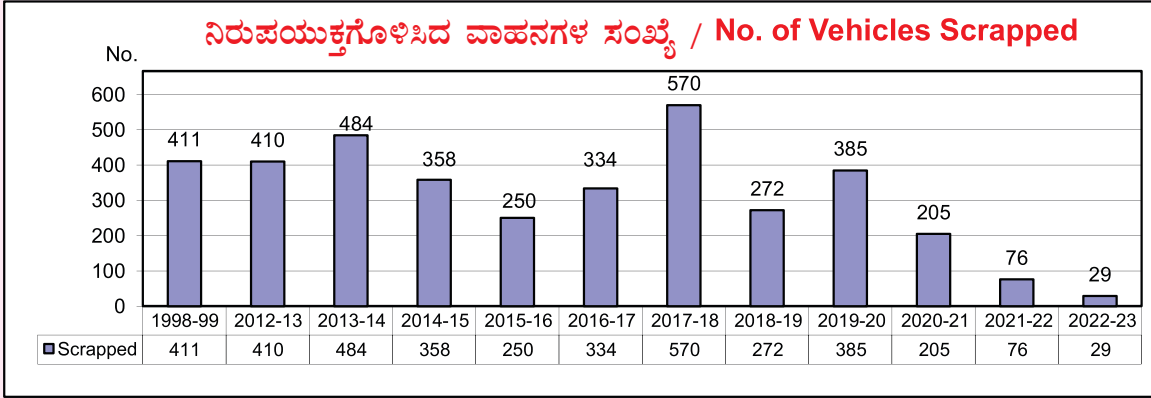


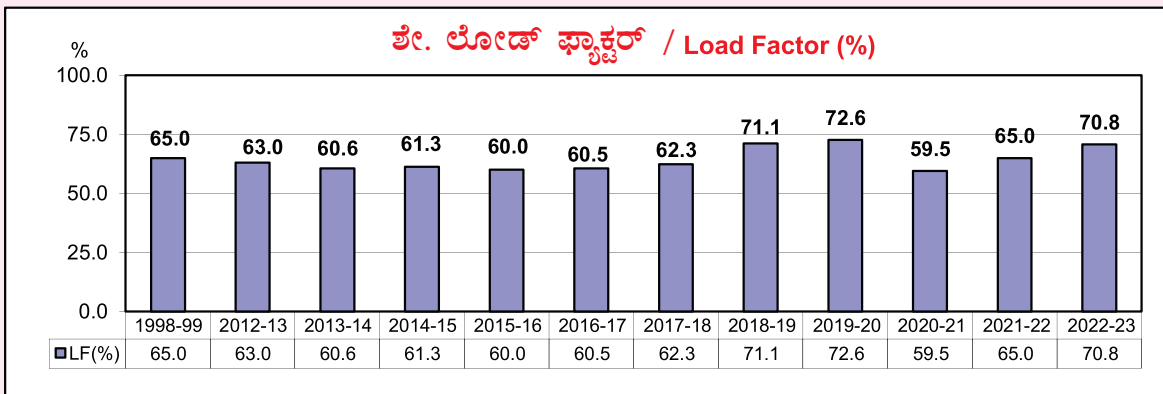
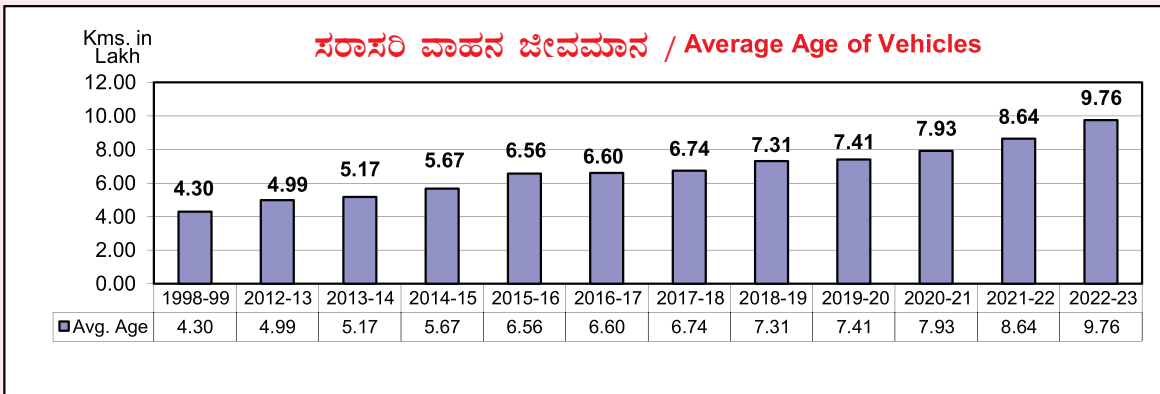
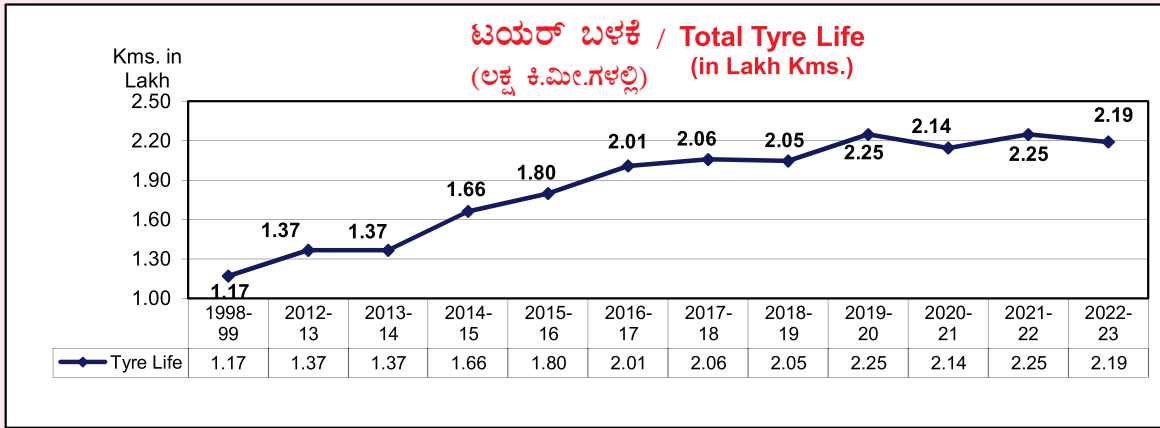
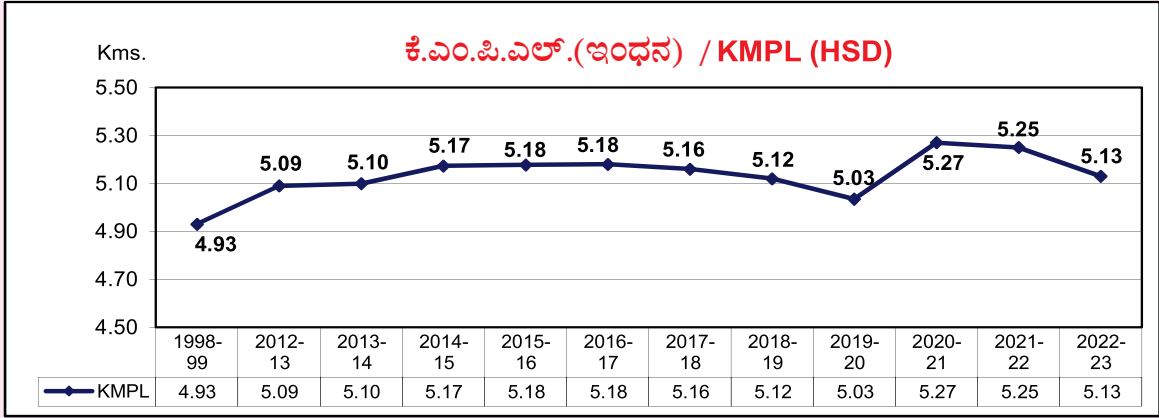
### ಅನುಸೂಚಿಗಳು / Schedules (As on last day)

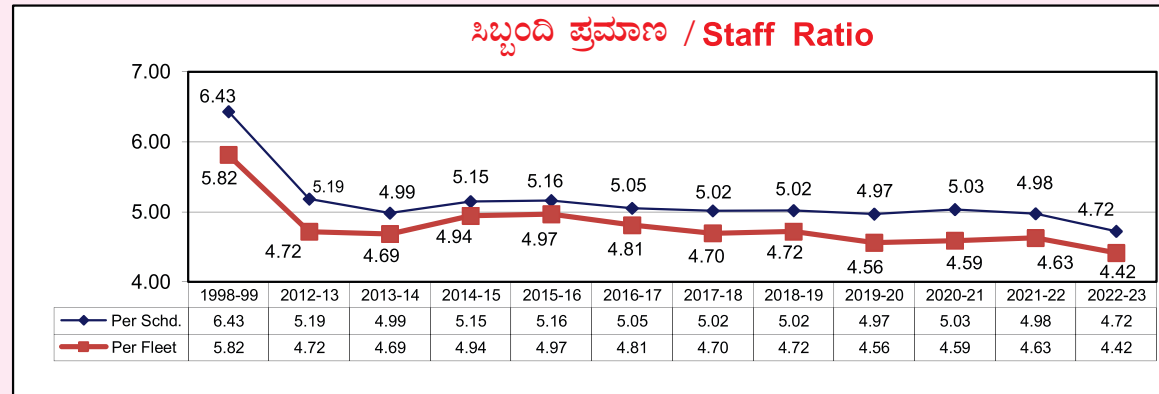
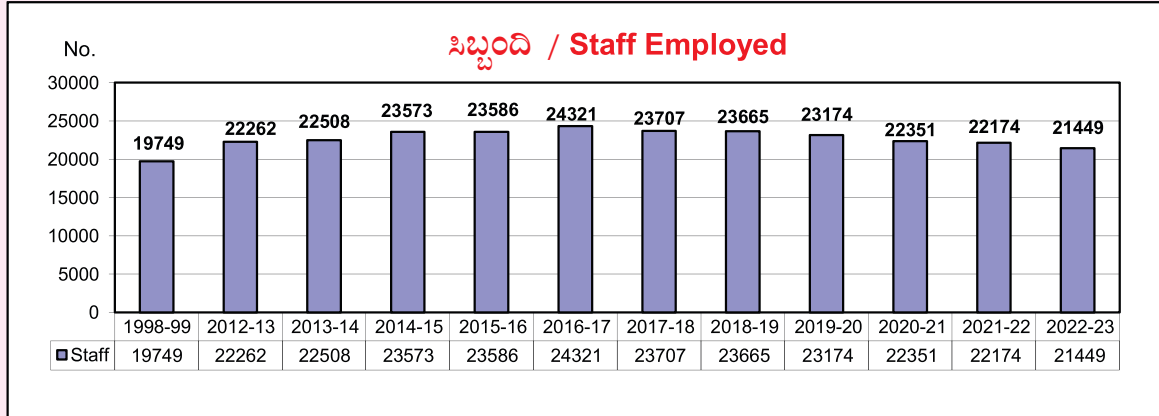
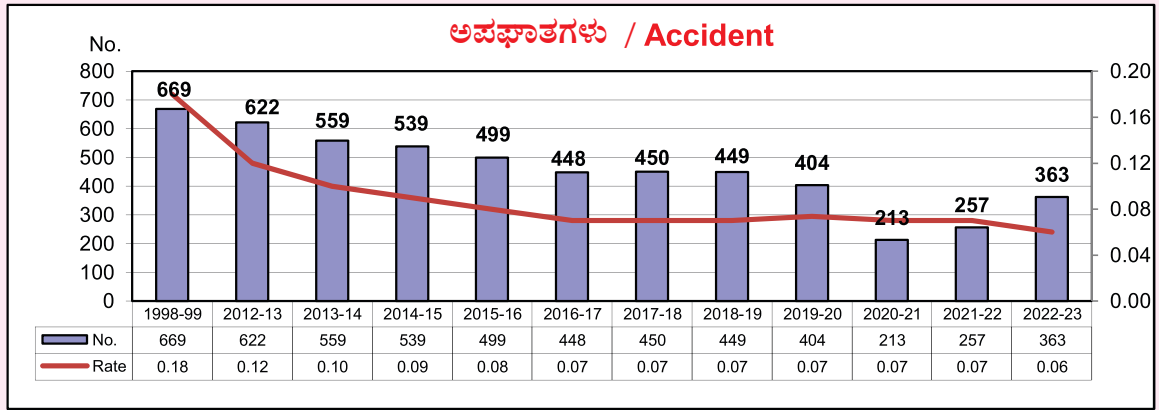
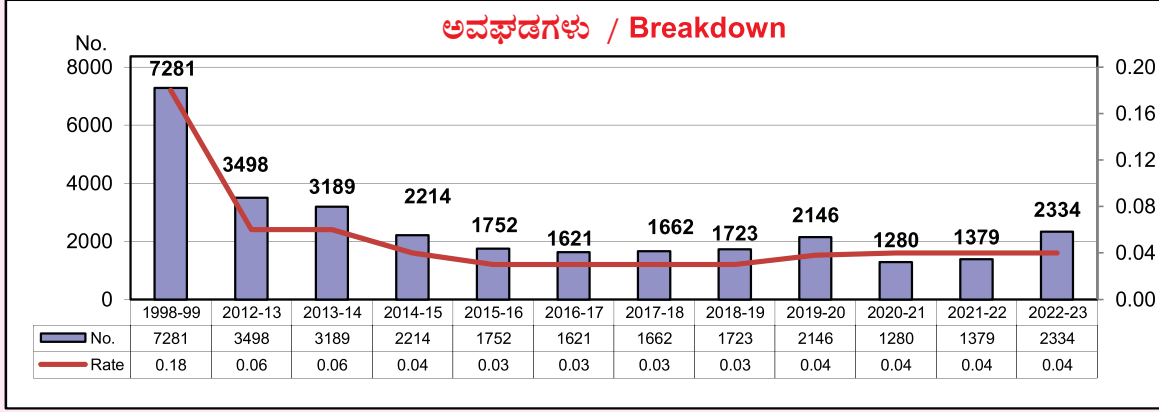


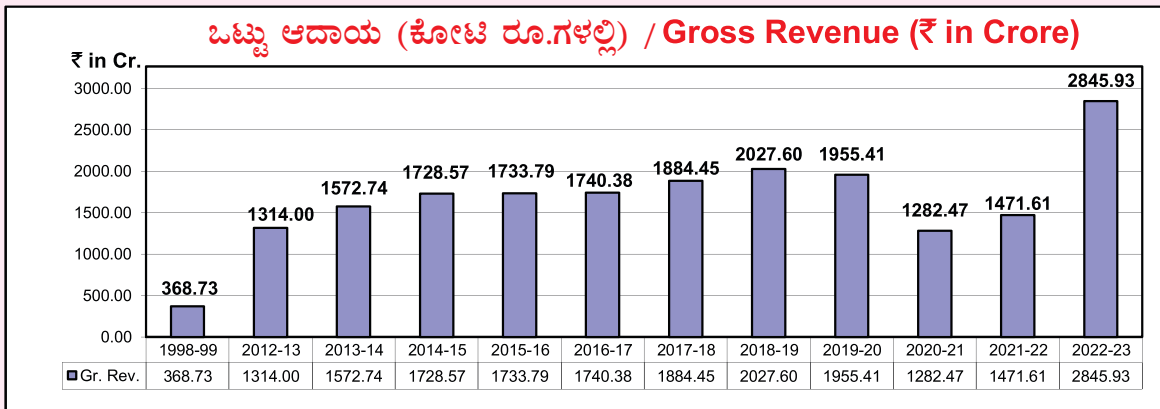
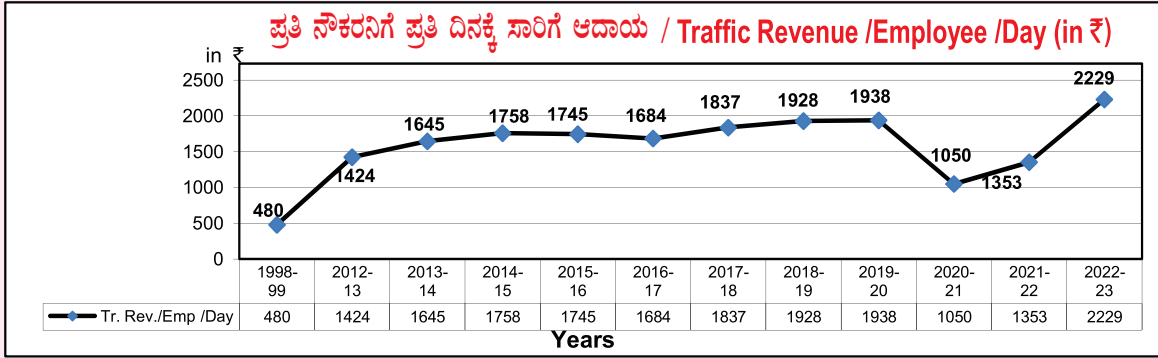
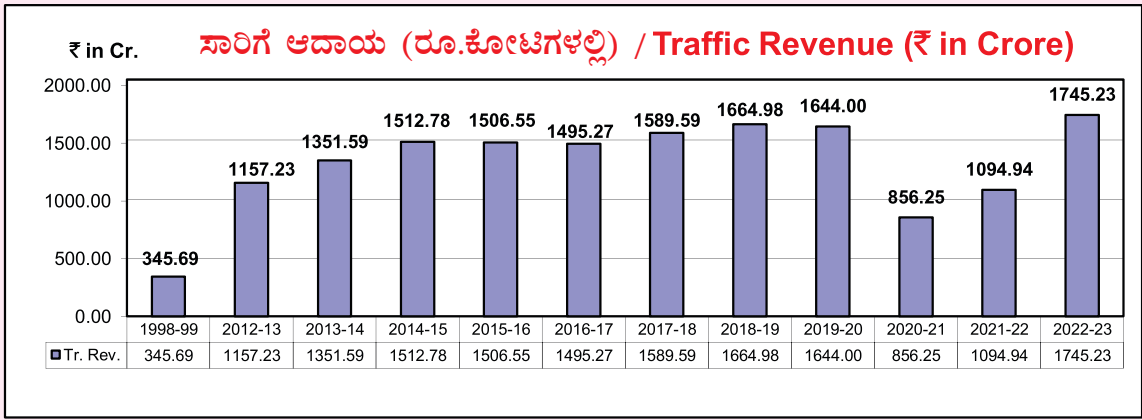
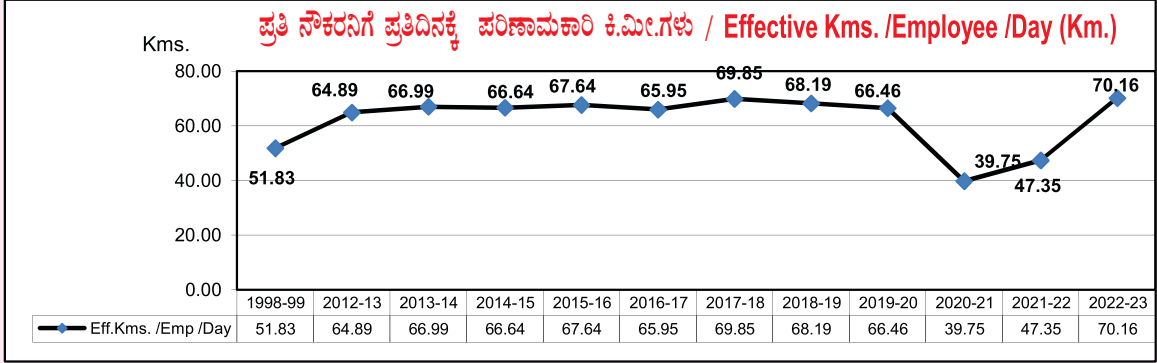
### ಹೊಸ ವಾಹನಗಳ ಸೇರ್ಪಡೆ / New Vehicles Added





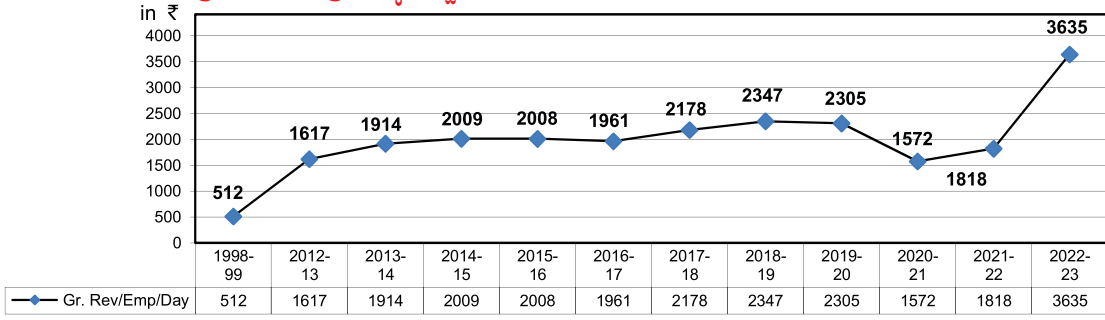




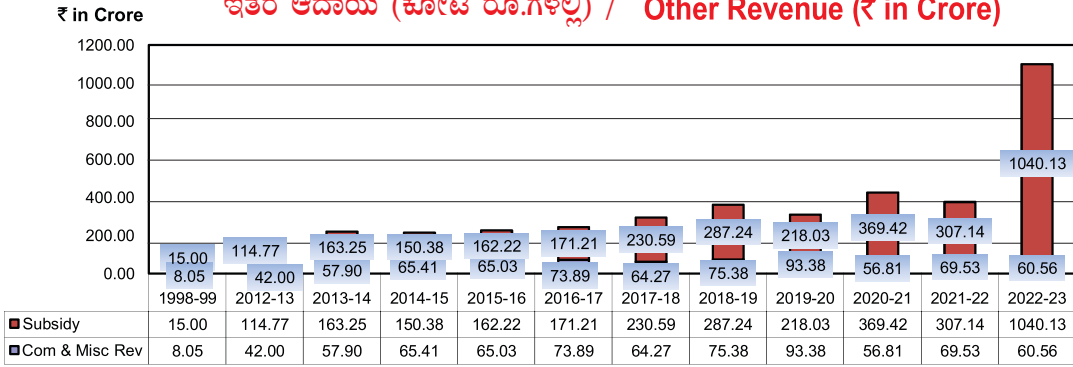




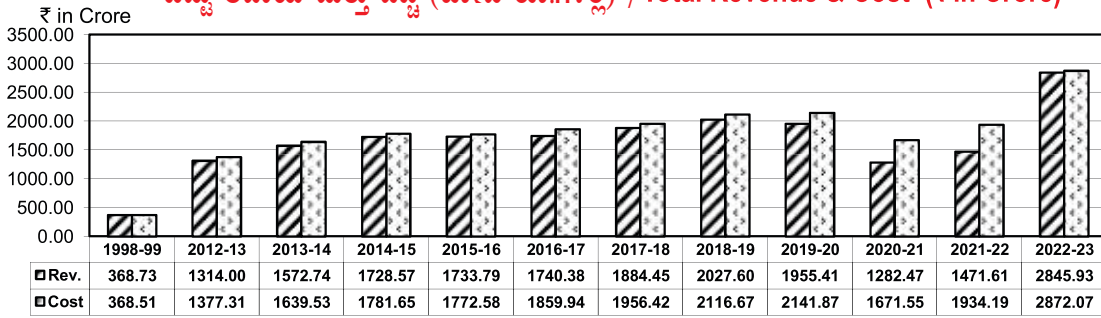
**ಪ್ರತಿ ನೌಕರನಿಗೆ ಪ್ರತಿದಿನಕ್ಕೆ ಒಟ್ಟು ಸಾರಿಗೆ ಆದಾಯ / Gross Revenue /Employee /Day (in ₹)**



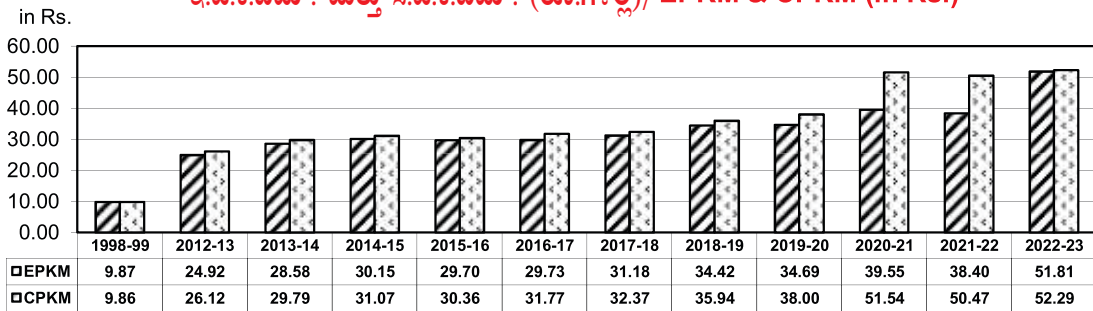
**ಇತರ ಆದಾಯ (ಕೋಟಿ ರೂ.ಗಳಲ್ಲಿ) / Other Revenue (₹ in Crore)**



**ಒಟ್ಟು ಆದಾಯ ಮತ್ತು ವೆಚ್ಚ (ಕೋಟಿ ರೂ.ಗಳಲ್ಲಿ) / Total Revenue & Cost (₹ in Crore)**

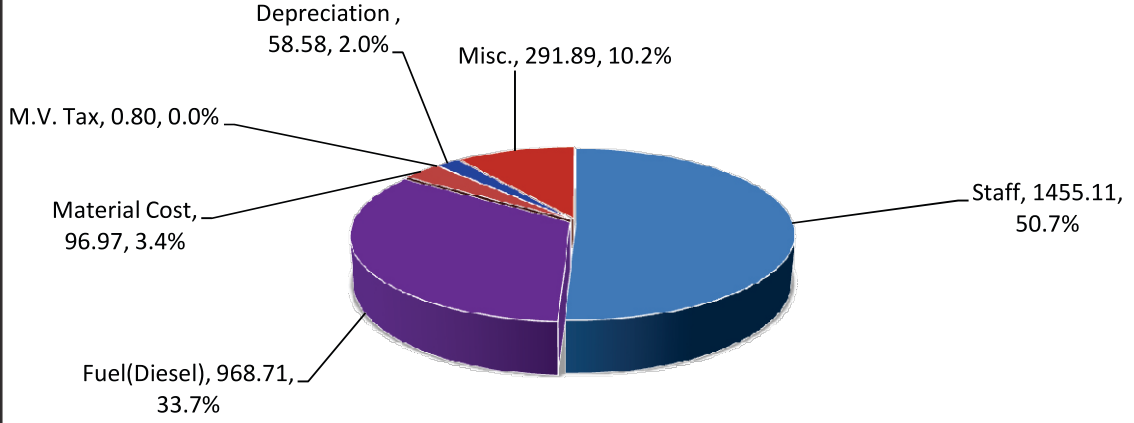


**ಇ.ಪಿ.ಕೆ.ಎಮ್. ಮತ್ತು ಸಿ.ಪಿ.ಕೆ.ಎಮ್. (ರೂ.ಗಳಲ್ಲಿ) / EPKM & CPKM (in Rs.)**

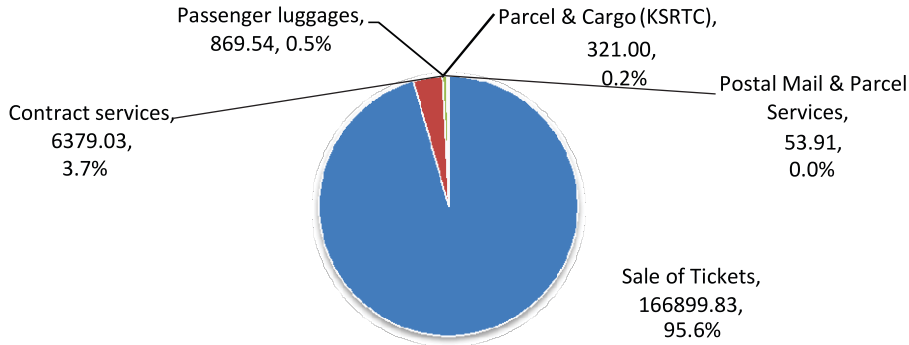




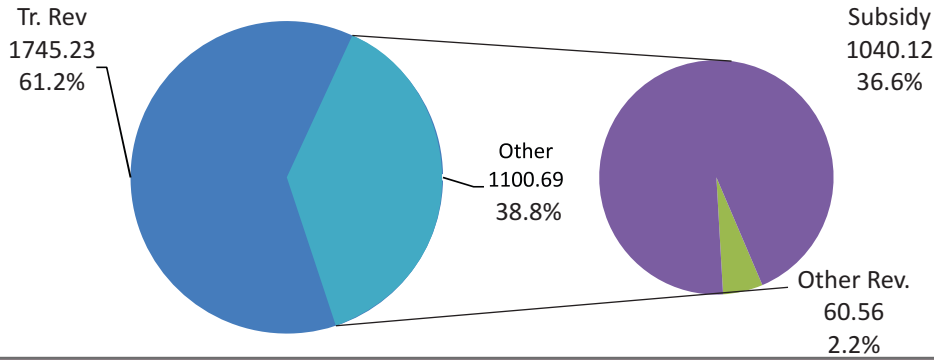
### ವೆಚ್ಚ ವಿಂಗಡಣೆ (ಕೋಟಿ ರೂ.ಗಳಲ್ಲಿ) / Distribution of Cost (Rs. in Crores)

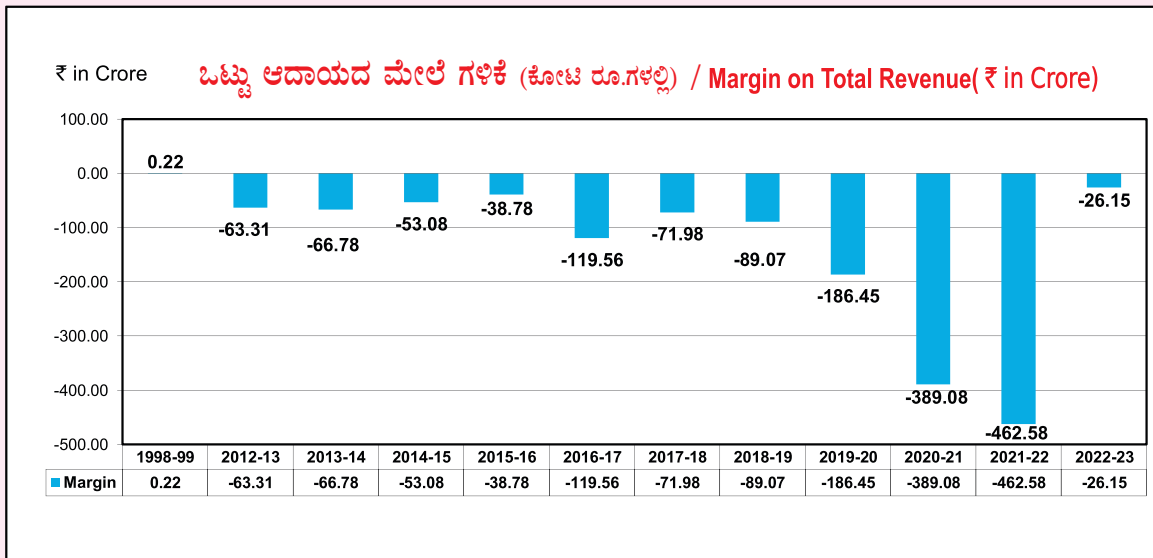
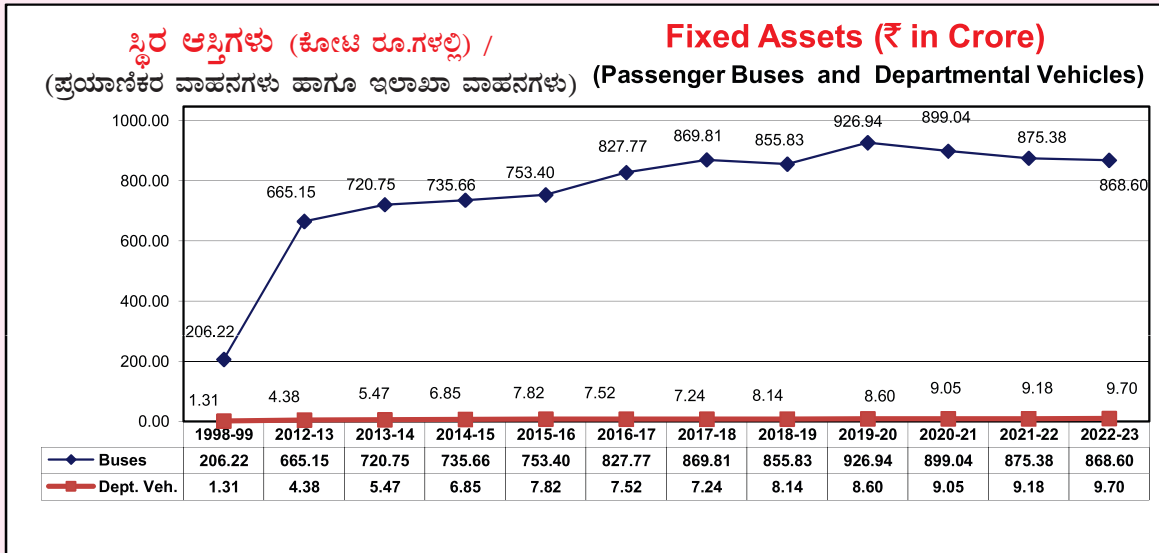
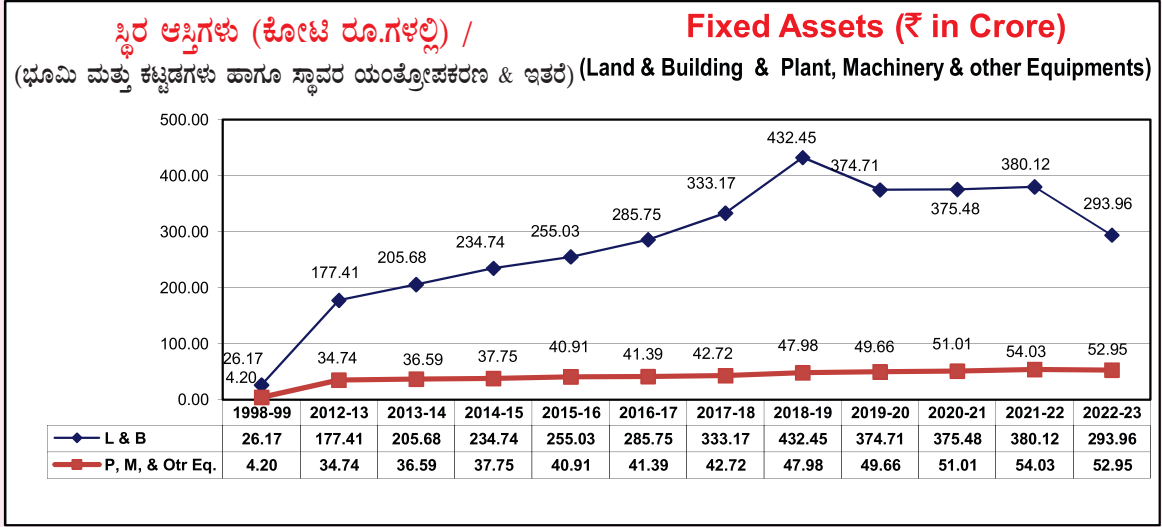


### ಸಾರಿಗೆ ಆದಾಯ ಹಂಚಿಕೆ (ಕೋಟಿ ರೂ.ಗಳಲ್ಲಿ) / Distribution of Tr. Revenue (Rs. in Crores)

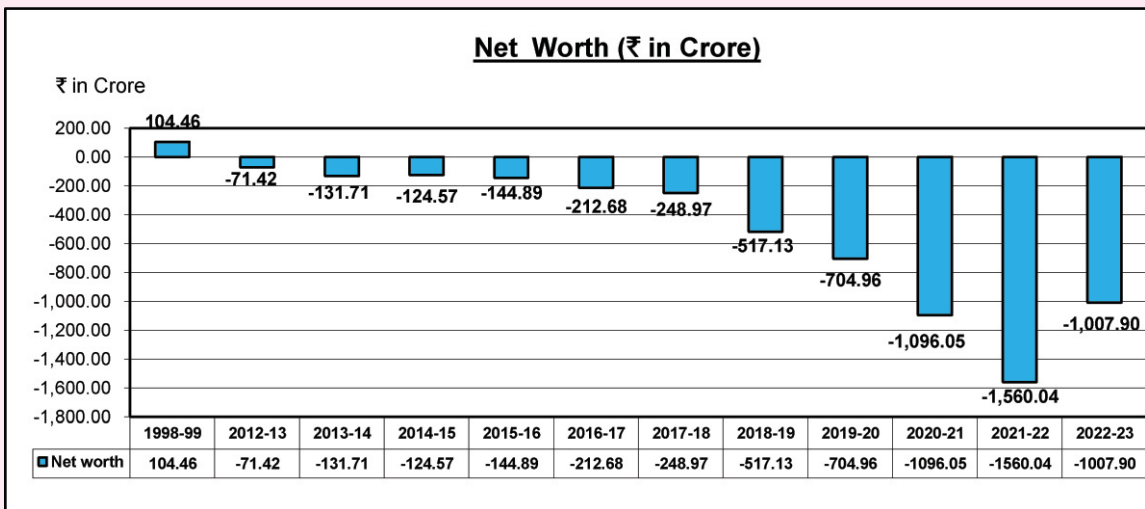
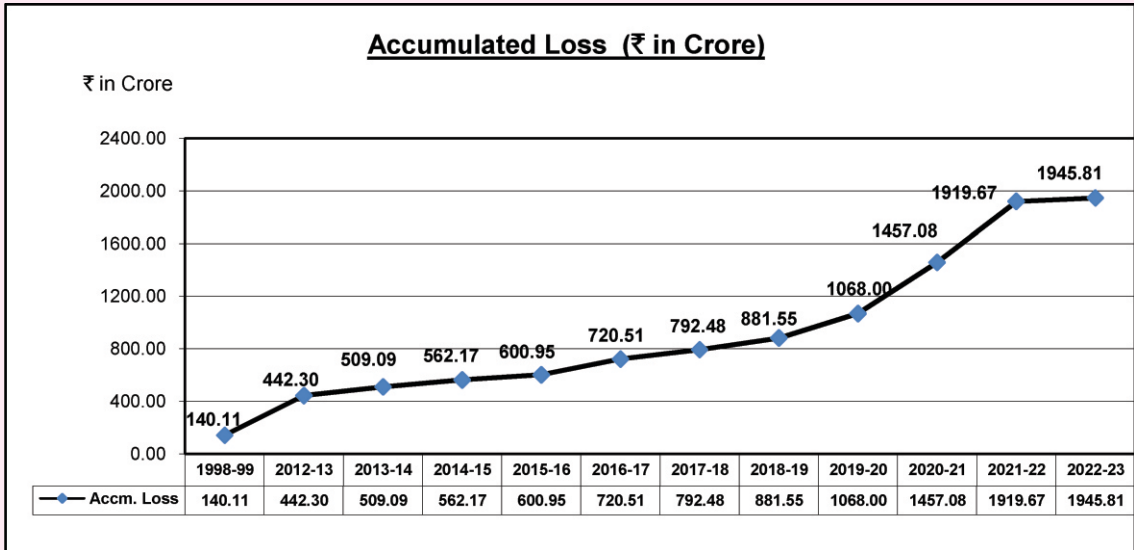


### ಒಟ್ಟು ಆದಾಯ (ಕೋಟಿ ರೂ.ಗಳಲ್ಲಿ) / Distribution of Gross Revenue (Rs. in Crores)











ದಿನಾಂಕ: 17-11-2022 ರಂದು ಬೆಳಗಾವಿ ನಗರದಲ್ಲಿ ಸ್ಮಾರ್ಟ್ ಕಾರ್ಡ್ ಚಾಲನೆ ಉದ್ಘಾಟನಾ ಸಮಾರಂಭ - ಸಾರಿಗೆ ಸಂಸ್ಥೆಗಳಲ್ಲಿಯೇ ಮೊಟ್ಟ ಮೊದಲ ಬಾರಿಗೆ



ದಿ : 27-12-2022 ರಂದು ಜರುಗಿದ ಬೆಳಗಾವಿ ನೂತನ ಕೇಂದ್ರ ಬಸ್ ನಿಲ್ದಾಣದ ಉದ್ಘಾಟನಾ ಸಮಾರಂಭ





ಲಕ್ಷ್ಮೀಶ್ವರದಲ್ಲಿ ಹೊಸದಾಗಿ ನಿರ್ಮಿಸಲಾದ ಸಿಬ್ಬಂದಿಗಳ ವಸತಿ ಗೃಹಗಳು



**ವಾಯವ್ಯ ಕರ್ನಾಟಕ ರಸ್ತೆ ಸಾರಿಗೆ ಸಂಸ್ಥೆ**

ಕೇಂದ್ರ ಕಛೇರಿ, ಗೋಕುಲ ರಸ್ತೆ, ಹುಬ್ಬಳ್ಳಿ - 580 030.

ದೂರವಾಣಿ : 0836-2333058, ಫ್ಯಾಕ್ಸ್ : 0836-2332103,

ಜನಮಿತ್ರ : 7760991687. ವೆಬ್ ವಿಳಾಸ : [www.nwrtc.karnataka.gov.in](http://www.nwrtc.karnataka.gov.in)