

# 22<sup>ನೇ</sup> ವಾರ್ಷಿಕ ಆಡಳಿತ ವರದಿ

2019-20



ವಾಯವ್ಯ ಕರ್ನಾಟಕ ರಾಜ್ಯ ಸಂಸ್ಥೆ ಸಾರಿಗೆ ಸಂಸ್ಥೆ

ಕೇಂದ್ರ ಕಛೇರಿ, ಗೋಕುಲ ರಸ್ತೆ, ಹುಬ್ಬಳ್ಳಿ-30

- ಪ್ರಕಾಶಕರು : ವ್ಯವಸ್ಥಾಪಕ ನಿರ್ದೇಶಕರು,  
ವಾಯವ್ಯ ಕರ್ನಾಟಕ ರಸ್ತೆ ಸಾರಿಗೆ ಸಂಸ್ಥೆ  
ಕೇಂದ್ರ ಕಛೇರಿ, ಗೋಕುಲ ರಸ್ತೆ,  
ಹುಬ್ಬಳ್ಳಿ-580 030. (ಕರ್ನಾಟಕ)
- ಸಂಕಲನಕಾರರು : ಮುಖ್ಯ ಯೋಜನಾ ಮತ್ತು ಸಂಖ್ಯಾಧಿಕಾರಿ,  
ವಾಯವ್ಯ ಕರ್ನಾಟಕ ರಸ್ತೆ ಸಾರಿಗೆ ಸಂಸ್ಥೆ  
ಕೇಂದ್ರ ಕಛೇರಿ, ಗೋಕುಲ ರಸ್ತೆ,  
ಹುಬ್ಬಳ್ಳಿ-580 030. (ಕರ್ನಾಟಕ)
- ಮುದ್ರಕರು : ಅಮಿತ ಆಫ್‌ಸೆಟ್ ಪ್ರಿಂಟರ್ಸ್ & ಸ್ಟೇಷನರಿ ಸಪ್ಲಾಯರ್  
137, ವಿನಾಯಕ ಕಾಲೋನಿ, ವಿದ್ಯಾನಗರ  
ಹುಬ್ಬಳ್ಳಿ-580 031. ಮೊ. 98807 75580



## ವಾಯವ್ಯ ಕರ್ನಾಟಕ ರಸ್ತೆ ಸಾರಿಗೆ ಸಂಸ್ಥೆ,

ಕೇಂದ್ರ ಕಛೇರಿ, ಗೋಕುಲ ರಸ್ತೆ, ಹುಬ್ಬಳ್ಳಿ-30

ಸಂ.ವಾಕರಸಾ/ಕೇಕ/ಹು/ಅಂಸಂ/62/2020-21.

ದಿನಾಂಕ : 14-07-2021.

ಗೆ,  
ಸರ್ಕಾರದ ಪ್ರಧಾನ ಕಾರ್ಯದರ್ಶಿಗಳು,  
ಸಾರಿಗೆ ಇಲಾಖೆ,  
ಕರ್ನಾಟಕ ಸರ್ಕಾರ,  
ಬಹುಮಹಡಿಗಳ ಕಟ್ಟಡ,  
ಬೆಂಗಳೂರು-560 001

ಮಾನ್ಯರೆ,

ವಿಷಯ : 2019-20 ನೇ ಸಾಲಿನ ವಾರ್ಷಿಕ ಆಡಳಿತ ವರದಿಸಲ್ಲಿಸುವ ಕುರಿತು.

ಉಲ್ಲೇಖ : 1950 ರ ರಸ್ತೆ ಸಾರಿಗೆ ಸಂಸ್ಥೆ ಅಧಿನಿಯಮ 35(2) ನೇ ಪ್ರಕರಣ.

\*\*\*

ರಸ್ತೆ ಸಾರಿಗೆ ಸಂಸ್ಥೆ ಕಾಯ್ದೆ 1950 ರ ಅಧಿನಿಯಮ 35(2) ರಲ್ಲಿ ಗೊತ್ತುಪಡಿಸಿರುವಂತೆ ವಾಯವ್ಯ ಕರ್ನಾಟಕ ರಸ್ತೆ ಸಾರಿಗೆ ಸಂಸ್ಥೆಯು 2019-20 ನೇ ಸಾಲಿನ ಇಪ್ಪತ್ತೇರಡನೇಯ ವಾರ್ಷಿಕ ಆಡಳಿತ ವರದಿಯನ್ನು ಹಾಗೂ ಅರ್ಥಿಕ ನಿರ್ವಹಣೆಯನ್ನು ವಿವರಗಳೊಡನೆ ಸರ್ಕಾರದ ಪರಿಗಣನೆಗಾಗಿ ಈ ಮೂಲಕ ಕಳುಹಿಸಲಾಗಿದೆ.

ಅಡಕ : ಮೇಲಿನಂತೆ.

ತಮ್ಮ ವಿಶ್ವಾಸಿ,

-ಸಹಿ-

(ಕೃಷ್ಣ ಬಾಜಪೇಯಿ)

ವ್ಯವಸ್ಥಾಪಕ ನಿರ್ದೇಶಕರು

**ವಾಯವ್ಯ ಕರ್ನಾಟಕ ರಸ್ತೆ ಸಾರಿಗೆ ಸಂಸ್ಥೆ,  
ವಾರ್ಷಿಕ ಆಡಳಿತ ವರದಿ 2019-20  
ವಿಷಯ ಸೂಚಿ**

ಕ್ರ. ಸಂ	ಪರಿಚ್ಛೇದ	ಪುಟ ಸಂಖ್ಯೆ
	<b>ಮುನ್ನುಡಿ</b>	1
1	ಮಂಡಳಿ ಶಾಖೆ	5
	<b>ಇಲಾಖೆಗಳು</b>	
2	ಸಿಬ್ಬಂದಿ	8
3	ಸಂಚಾರ	13
4	ತಾಂತ್ರಿಕ	22
5	ಉಗ್ರಾಣ	27
6	ಲೆಕ್ಕಪತ್ರ	29
7	ಕಾಮಗಾರಿ	36
8	ಕಾರ್ಮಿಕ ಮತ್ತು ಕಲ್ಯಾಣ	37
9	ಭದ್ರತಾ ಮತ್ತು ಜಾಗೃತಾ ವ್ಯವಸ್ಥೆ	42
10	ಕಾನೂನು	46
11	ಮಾಹಿತಿ ತಂತ್ರಜ್ಞಾನ ಇಲಾಖೆ	50
12	ಸಾಮಾನ್ಯ ವಿಷಯ (ಇತರೆ ವಿಷಯಗಳು)	53
	<b>ಅನುಸೂಚಿಗಳು</b>	
1	2019-20 ರಲ್ಲಿ ನಡೆದ ಸಂಸ್ಥೆಯ ಸಭೆಗಳ ಮತ್ತು ಸಭೆಗಳಿಗೆ ಹಾಜರಾದ ಸದಸ್ಯರ ಪಟ್ಟಿ	55
2	26-02-2020 ರಲ್ಲಿದ್ದಂತೆ ಪ್ರಯಾಣ ದರ	56
3	31-03-2020 ರಲ್ಲಿದ್ದಂತೆ ಸಾಂದರ್ಭಿಕ ಕರಾರಿನ ಮೇಲೆ ಬಸ್ ಬಾಡಿಗೆ ದರಗಳು	57
4	2020ರ ಮಾರ್ಚ್ 31 ರಂದು ಜಾರಿಯಲ್ಲಿದ್ದ ಹುದ್ದೆವಾರು ವೇತನ ಶ್ರೇಣಿ	58
5	ಸವಕಳಿ	61
	<b>ಅನುಬಂಧಗಳು</b>	
1	ಸಿಬ್ಬಂದಿ ಮತ್ತು ಅನುಸೂಚಿಗಳು (31-03-2020 ರಂದು ಇದ್ದಂತೆ)	62
2	ಘಟಕಗಳು, ಅನುಸೂಚಿಗಳು, ಮಾರ್ಗಗಳು ಮತ್ತು ಮಾರ್ಗಗಳ ದೂರ (31-03-2020 ರಂದು ಇದ್ದಂತೆ)	63
3	ಕಾರ್ಯಾಚರಣೆ ಕಿ.ಮೀ.ಗಳು (ಲಕ್ಷಗಳಲ್ಲಿ)	64
4	ವಾಹನಗಳ ಉಪಯುಕ್ತತೆ	65
5	ಸೇವೆ ಗುಣಮಟ್ಟ	66
6	ವಾಹನ ಬಳಕೆ - ವಾಹನಗಳ ಸಂಖ್ಯೆ (31-03-2020 ರಂದು ಇದ್ದಂತೆ)	67
7	ನಿರ್ವಹಣೆ - ಇಂಧನ ಮತ್ತು ಟೈರುಗಳು	68
8	ಲೆಕ್ಕ ಪರಿಶೋಧಕರ ದೃಢೀಕರಣ	69
9	2020 ರ ಮಾರ್ಚ್ 31 ಕ್ಕೆ ಅಂತ್ಯವಾದ ಲಾಭ ಮತ್ತು ನಷ್ಟದ ಲೆಕ್ಕ	73
10	2020 ರ ಮಾರ್ಚ್ 31 ರಂದು ಇದ್ದಂತೆ ಆಸ್ತಿ & ಜವಾಬ್ದಾರಿ ಪಟ್ಟಿ	78
11	2019-20 ರಲ್ಲಾದ ಬಂಡವಾಳ ವೆಚ್ಚದ ವಿವರಗಳ ಪಟ್ಟಿ	81
12	2019-20 ರಲ್ಲಿ ಸವಕಳಿ ನಿಧಿಗೆ ಮಾಡಲಾದ ಅವಕಾಶದ ಪಟ್ಟಿ	83
	<b>ರೇಖಾ ಚಿತ್ರಗಳು</b>	1 - 12



## 2019-20 ನೇ ಸಾಲಿನ ವಾರ್ಷಿಕ ಆಡಳಿತ ವರದಿ

### ಮುನ್ನುಡಿ

#### 0.1 ವರದಿಯ ಅವಧಿ :

ವಾಯವ್ಯ ಕರ್ನಾಟಕ ರಸ್ತೆ ಸಾರಿಗೆ ಸಂಸ್ಥೆಯ 2019-20ನೇ ಸಾಲಿನ ಅಂದರೆ 01-04-2019 ರಿಂದ 31-03-2020 ರ ಅವಧಿಯ ಇಪ್ಪತ್ತೆರಡನೇಯ ವಾರ್ಷಿಕ ಆಡಳಿತ ವರದಿಯಾಗಿದ್ದು, ಸದರಿ ಸಾಲಿನಲ್ಲಿನ ಕಾರ್ಯ ಚಟುವಟಿಕೆಗಳನ್ನೊಳಗೊಂಡಿರುತ್ತದೆ.

#### 0.2 ಆಡಳಿತ ವರ್ಗ :

ನಿಗಮದ ಆಡಳಿತವನ್ನು ನಿರ್ದೇಶಕ ಮಂಡಳಿಯ ಮೂಲಕ ನಡೆಸಲು 1982 ರ ತಿದ್ದುಪಡಿಗೊಂಡ ರಸ್ತೆ ಸಾರಿಗೆ ಸಂಸ್ಥೆಗಳ ಕಾಯ್ದೆಯಲ್ಲಿ ಅವಕಾಶವಿದೆ. ವಾಯವ್ಯ ಕರ್ನಾಟಕ ರಸ್ತೆ ಸಾರಿಗೆ ಸಂಸ್ಥೆಯ ವಂಡಳಿಯಲ್ಲಿ ದಿನಾಂಕ 31-03-2020 ರಂದು 08 ಜನ ನಿರ್ದೇಶಕರುಗಳಿದ್ದು, ಅವರಲ್ಲಿ ಒಬ್ಬರು ಅಧಿಕಾರೇತರ ಅಧ್ಯಕ್ಷರು ಆಗಿದ್ದು, ಇನ್ನುಳಿದ 07 ಅಧಿಕಾರಿಯುತ ನಿರ್ದೇಶಕರುಗಳಾಗಿರುತ್ತಾರೆ. ಎಲ್ಲ ನಿರ್ದೇಶಕರುಗಳನ್ನು ರಾಜ್ಯ ಸರ್ಕಾರವು ನೇಮಿಸಿರುತ್ತದೆ.

#### 0.3 ಆಡಳಿತ ವ್ಯವಸ್ಥೆ :

ವಾಯವ್ಯ ಕರ್ನಾಟಕ ರಸ್ತೆ ಸಾರಿಗೆ ಸಂಸ್ಥೆಯ ಕೇಂದ್ರ ಕಛೇರಿಯು ಹುಬ್ಬಳ್ಳಿಯಲ್ಲಿರುತ್ತದೆ. ಸಂಸ್ಥೆಯು ಬೆಳಗಾವಿ, ಹುಬ್ಬಳ್ಳಿ (2), ಧಾರವಾಡ, ಬಾಗಲಕೋಟೆ, ಉತ್ತರ ಕನ್ನಡ, ಗದಗ, ಚಿಕ್ಕೋಡಿ, ಹಾವೇರಿಗಳಲ್ಲಿ ಒಟ್ಟು 9 ವಿಭಾಗೀಯ ಕಚೇರಿಗಳು 51 ಘಟಕಗಳು, 1 ಪ್ರಾದೇಶಿಕ ತರಬೇತಿ ಕೇಂದ್ರ ಹಾಗೂ 1 ಪ್ರಾದೇಶಿಕ ಕಾರ್ಯಾಗಾರ ಹುಬ್ಬಳ್ಳಿಯಲ್ಲಿ ಹೊಂದಿದೆ.

#### 0.4 2019-20 ರಲ್ಲಿ ಸಂಸ್ಥೆಯ ಬೆಳವಣಿಗೆ :

ಸಂಸ್ಥೆಯು ದಿ: 31-03-2020 ರಂದು ಇದ್ದಂತೆ, 4661 ಅನುಸೂಚಿಗಳನ್ನು 5080 ವಾಹನ ಬಲದೊಂದಿಗೆ ಪ್ರತಿದಿನ 16.61 ಲಕ್ಷ ಅನುಸೂಚಿ ಕಿ. ಮೀ. ಗಳ ಕಾರ್ಯಾಚರಣೆ ಮಾಡಿದೆ. ವರದಿ ವರ್ಷದ ಕೊನೆಯಲ್ಲಿ 1726 ಸಾಮಾನ್ಯ, 1983 ವೇಗದೂತ, 779 ನಗರ/ಉಪ ನಗರ, 56 ರಾಜಹಂಸ, 88 ಸ್ಲೀಪರ್ ಕೋಚ್ ಮತ್ತು 29 ಮಲ್ಟಿ ಆಕ್ಸಲ್ ವೋಲ್ವೋ ಸಾರಿಗೆಗಳು ಕಾರ್ಯಾಚರಣೆಯಲ್ಲಿದ್ದವು. ವರದಿ ವರ್ಷದ ಅವಧಿಯಲ್ಲಿ 456 ಹೊಸ ವಾಹನಗಳನ್ನು ವಾಹನ ಸಮೂಹಕ್ಕೆ ಸೇರಿಸಲಾಯಿತು ಮತ್ತು 385 ಹಳೆಯ ವಾಹನಗಳನ್ನು ನಿಷ್ಕ್ರಿಯಗೊಳಿಸಲಾಯಿತು.

#### 0.5 ಕಾರ್ಯನಿರ್ವಹಣೆಯಿಂದ ಸಾಧಿಸಲ್ಪಟ್ಟ ಫಲಿತಾಂಶಗಳು :

ಈ ಅವಧಿಯಲ್ಲಿ ಕಾರ್ಯಕ್ರಮತೆ ಉತ್ತಮಪಡಿಸಲು ಸಾರಿಗೆ ಸೇವೆಯ ಗುಣಮಟ್ಟ ಉತ್ತಮಪಡಿಸುವಿಕೆ, ಸಾಕಷ್ಟು ಸಾರಿಗೆಗಳ ನಿಯೋಜನೆ, ಸಾರಿಗೆ ಆದಾಯವನ್ನು ಹೆಚ್ಚಿಸುವ, ಹಲವಾರು ಉಪಕ್ರಮಗಳನ್ನು ಕೈಗೊಳ್ಳಲಾಗಿದೆ. ತನಿಖಾ ಕಾರ್ಯವನ್ನು ತೀವ್ರಗೊಳಿಸಲಾಗಿರುವುದಲ್ಲದೆ, ಕಾರ್ಯಾಚರಣೆಯ ಅಂಶಗಳ ಮೇಲೆ ನಿಗಾವಹಿಸಲಾಗಿದೆ.

2019-20ನೇ ಸಾಲಿನ ಕಾರ್ಯದಕ್ಷತೆಯಿಂದ ಸಾಧಿಸಲ್ಪಟ್ಟ ಫಲಿತಾಂಶಗಳು ಈ ಕೆಳಕಂಡಂತಿವೆ :

- 1 ಸರಾಸರಿ ವಾಹನ ಬಳಕೆ ಕಳೆದ ಸಾಲಿನಲ್ಲಿದ್ದ 343 ರಿಂದ 345 ಕಿ.ಮೀ. ಗಳಿಗೆ ಹೆಚ್ಚಳವಾಗಿರುತ್ತದೆ.
- 2 ಸರಾಸರಿ ಇಂಧನ ಕಿ.ಮೀ.ಗೆ 5.03 ಇರುತ್ತದೆ.
- 3 ವಾಹನಗಳ ಅವಘಡಗಳ ಪ್ರಮಾಣವು ಪ್ರತಿ 10,000 ಕಿ.ಮೀ.ಗಳಿಗೆ 0.04 ರಷ್ಟಿರುತ್ತದೆ.
- 4 ಅಪಘಾತಗಳ ಪ್ರಮಾಣ ಪ್ರತಿ 1,00,000 ಕಿ.ಮೀ. ಗಳಿಗೆ ಕಳೆದ ಸಾಲಿನಲ್ಲಿದ್ದ 0.07 ರಷ್ಟಿದ್ದು, ಇತರೆ ಸಾರಿಗೆ ಸಂಸ್ಥೆಗಳಿಗೆ ಹೋಲಿಸಿದಾಗ ಅತೀ ಕಡಿಮೆ ಪ್ರಮಾಣವಾಗಿರುತ್ತದೆ.
- 5 ಟೈರುಗಳ ಸರಾಸರಿ ಜೀವಮಾನ ಕಳೆದ ಸಾಲಿನಲ್ಲಿದ್ದ 204650 ಕಿ.ಮೀ.ಗಳಿಂದ 224748 ಕಿ.ಮೀ.ಗಳಿಗೆ ಹೆಚ್ಚಳವಾಗಿರುತ್ತದೆ.
- 6 ಕಿ.ಮೀ.ಗಳ ಶೇಕಡಾ ರದ್ದತಿ ಪ್ರಮಾಣ 4.6 ರಷ್ಟಿರುತ್ತದೆ.
- 7 ಪರಿಣಾಮಕಾರಿ ಕಿ.ಮೀ.ಗಳ ಕಾರ್ಯಾಚರಣೆ ಕಳೆದ ಸಾಲಿನ 5890.17 ಲಕ್ಷಗಳಿಂದ 5636.59 ಲಕ್ಷ ಕಿ.ಮೀ.ಗಳಿಗೆ ಕಡಿಮೆಯಾಗಿದ್ದು, ಶೇಕಡ ಬೆಳವಣಿಗೆಯು 4.3 ರಷ್ಟು ಋಣಾತ್ಮಕ ಬೆಳವಣಿಗೆಯಾಗಿದೆ.



8. ಸಾರಿಗೆ ಆದಾಯವು ಕಳೆದ ಸಾಲಿನಲ್ಲಿದ್ದ ರೂ. 1664.98 ಕೋಟಿಗಳಿಂದ 1664.40 ಕೋಟಿಗಳಿಗೆ ಕಡಿಮೆಯಾಗಿದೆ.. ಶೇಕಡ ಬೆಳವಣಿಗೆಯು 1.3 ರಷ್ಟು ಋಣಾತ್ಮಕವಾಗಿದೆ.
9. ಪ್ರತಿ ಕಿ. ಮೀ.ಗೆ ಸಾರಿಗೆ ಆದಾಯವು ಕಳೆದ ಸಾಲಿನಲ್ಲಿದ್ದ 2826.7 ಪೈಸೆಗಳಿಂದ 2916.7 ಪೈಸೆಗಳಿಗೆ ಹೆಚ್ಚಳವಾಗಿದೆ. ಶೇಕಡ ಬೆಳವಣಿಗೆಯು 10.9 ರಷ್ಟು ಧನಾತ್ಮಕವಾಗಿದೆ.

#### 0.6 ಪ್ರಯಾಣಿಕರ ಸೌಲಭ್ಯ ಮತ್ತು ಸೌಕರ್ಯಗಳು :

ಸಂಸ್ಥೆಯು ಪ್ರಯಾಣಿಕರಿಗೆ ಅತ್ಯುತ್ತಮ ಸೌಲಭ್ಯಗಳನ್ನು ಒದಗಿಸಲು ಹೆಚ್ಚಿನ ಆದ್ಯತೆಯನ್ನು ನೀಡಿದೆ. ದಿನಾಂಕ: 31-03-2020 ರಂದು ಸಂಸ್ಥೆಯಲ್ಲಿ ಒಟ್ಟು 177 ಖಾಯಂ ಬಸ್ ನಿಲ್ದಾಣಗಳಿರುತ್ತವೆ.

#### 0.7 ಕಾರ್ಮಿಕ ಬಾಂದವ್ಯ :

ಸಂಸ್ಥೆಯು 2019-20 ರಲ್ಲಿ ಕಾರ್ಮಿಕರೊಂದಿಗೆ ಸೌಹಾರ್ದಯುತ ಬಾಂಧವ್ಯವನ್ನು ಹೊಂದಿತ್ತು. ಸಂಸ್ಥೆಯು ಸಾಂಸ್ಕೃತಿಕ ಮತ್ತು ಕ್ರೀಡಾ ಚಟುವಟಿಕೆಗಳ ಅಭಿವೃದ್ಧಿಗಾಗಿ ಕಾರ್ಮಿಕರಿಗೆ ಸವಲತ್ತುಗಳನ್ನು ಒದಗಿಸುತ್ತದೆ. ಅಲ್ಲದೆ, ವೈದ್ಯಕೀಯ, ವಸತಿ ಹಾಗೂ ಇತರ ಕ್ಷೇಮಾಭ್ಯುದಯ ಕೆಲಸಗಳಿಗೆ ಸಂಸ್ಥೆಯು ನೆರವನ್ನು ನೀಡಿರುತ್ತದೆ.

#### 0.8 2020-21 ನೇ ಸಾಲಿನ ಕಾರ್ಯಕ್ರಮ :

ಕಾರ್ಯಾಚರಣೆಯ ಗುಣಮಟ್ಟವನ್ನು ಉತ್ತಮಗೊಳಿಸುವ ಸಲುವಾಗಿ 2019-20 ರಲ್ಲಿ ಸಂಸ್ಥೆಯು 250 ವಾಹನಗಳನ್ನು ನಿರುಪಯುಕ್ತಗೊಳಿಸಲು ಯೋಜನೆ ಕೈಗೊಂಡಿದೆ ಕಾರ್ಯಾಚರಣೆಯನ್ನು ಉತ್ತಮಪಡಿಸಲು ಮತ್ತು ಆದಾಯ ಹೆಚ್ಚಳವನ್ನು ಮಾಡುವುದಕ್ಕೋಸ್ಕರ ವೆಚ್ಚವನ್ನು ನಿಯಂತ್ರಿಸಲು ಹಲವಾರು ಕ್ರಮಗಳನ್ನು ಕೈಗೊಳ್ಳಲಾಗಿದೆ.



**ಪ್ರಗತಿ ಪಕ್ಷಿ ನೋಟ ಮುಖ್ಯಾಂಶಗಳು**

ವಿವರಗಳು	1998-99	2014-15	2015-16	2016-17	2017-18	2018-19	2019-20
<b>I ಸಂಸ್ಥೆ (ಮಾರ್ಚ್ 31ರಂದು ಇದ್ದಂತೆ)</b>							
1 ಕೇಂದ್ರ ಕಛೇರಿ	1	1	1	1	1	1	1
2 ವಿಭಾಗಗಳು	8	8	8	8	8	9	9
3 ಘಟಕಗಳು	38	48	48	49	49	51	51
4 ಪ್ರಾದೇಶಿಕ ಕಾರ್ಯಾಗಾರ	1	1	1	1	1	1	1
5 ಉದ್ಯೋಗಿಗಳು	19749	23573	23586	24321	23707	23665	23174
6 ಅನುಸೂಚಿವೊಂದಕ್ಕೆ ಸಿಬ್ಬಂದಿ ಪ್ರಮಾಣ	6.43	5.15	5.16	5.05	5.02	5.02	4.97
<b>II ಕಾರ್ಯಾಚರಣೆ (ಮಾರ್ಚ್ 31ರಂದು ಇದ್ದಂತೆ)</b>							
1 ವಾಹನಗಳ ಸಂಖ್ಯೆ	3396	4768	4747	5055	5048	5013	5080
2 ಅನುಸೂಚಿಗಳು	3017	4578	4570	4815	4726	4712	4661
3 ಸೇರ್ಪಡೆಯಾದ ಹೊಸ ವಾಹನಗಳು	580	324	236	642	566	243	456
4 ನಿರುಪಯುಕ್ತಗೊಳಿಸಿದ ಹಳೆವಾಹನಗಳು	411	358	250	334	570	272	385
5 ದೈನಂದಿನ ಅನುಸೂಚಿ ಕಿ.ಮೀ.ಗಳು(ಲಕ್ಷ)	10.51	15.81	16.11	16.28	16.45	16.21	15.80
6 ಮಾರ್ಗಗಳು	5059	3926	3988	4080	4126	4067	4090
7 ಮಾರ್ಗ ಕಿ.ಮೀ.ಗಳು (ಲಕ್ಷ)	3.92	3.84	3.85	3.77	3.68	3.62	3.70
8 ಅಂತರರಾಜ್ಯ ಸೇವೆಗಳು	311	322	323	325	312	339	322
9 ವೇಗವಾಹಕ ಸೇವೆಗಳು	1358	2145	2083	2123	2006	2071	1983
10. ಸುಖಾಸೀನ ಸೇವೆಗಳು	40	139	139	136	142	173	173
<b>III ಪ್ರಯಾಣಿಕರ ಸೌಲಭ್ಯಗಳು (ಮಾರ್ಚ್ 31ರಂದು ಇದ್ದಂತೆ)</b>							
1 ವಾಹನ ನಿಲ್ದಾಣಗಳು	143	162	164	166	171	171	177
<b>IV ಸಂಚಾರ ಕಾರ್ಯ ಚಟುವಟಿಕೆಗಳು</b>							
1 ಒಟ್ಟು ಅನುಸೂಚಿ ಕಿ.ಮೀ.ಗಳು(ಲಕ್ಷ)	3836.12	5771.30	5895.68	5943.99	6004.60	5915.63	5780.97
2 ಒಟ್ಟು ಪರಿಣಾಮಕಾರಿ ಕಿ.ಮೀ.ಗಳು(ಲಕ್ಷ)	3736.01	5733.85	5838.63	5854.09	6044.55	5890.17	5636359
3 ದೈನಂದಿನ ಪರಿಣಾಮಕಾರಿ ಕಿ.ಮೀ.ಗಳು(ಲಕ್ಷ)	10.24	15.71	15.95	16.04	16.56	16.14	15.40
4 ದೈನಂದಿನ ಪ್ರಯಾಣಿಕರ ಸಂಖ್ಯೆ (ಲಕ್ಷ)	11.25	22.75	22.60	22.65	22.60	22.45	21.48
5 ದೈನಂದಿನ ಸಾರಿಗೆ ಆದಾಯ(ಲಕ್ಷ ರೂ.ಗಳಲ್ಲಿ)	94.71	414.46	411.63	409.66	435.50	456.16	449.18
6 ಪ್ರತಿ ಕಿ.ಮೀ.ಆದಾಯ (ಪೈಸೆಗಳಲ್ಲಿ)	925.3	2638.3	2580.3	2554.2	2629.8	2826.7	2916.7
7 ಶೇ. ಲೋಡ್ ಪ್ರಾಕ್ಟರ್	65.0	61.3	60.0	60.5	62.3	71.1	72.6
<b>V ಕಾರ್ಯಾಚರಣೆ</b>							
1 ವಾಹನ ಸಮೂಹ ಬಳಕೆ (ಸೇ.)	94.4	95.1	96.2	95.2	95.2	94.4	90.3
2 ಸರಾಸರಿ ವಾಹನ ಬಳಕೆ(ಕಿ.ಮೀ.ಗಳಲ್ಲಿ)							
ಅ) ಪರಿಣಾಮಕಾರಿ ಕಿ.ಮೀ.	331.3	349.0	350.0	351.0	348.0	342.6	345.5
ಆ) ಒಟ್ಟು ಕಿ.ಮೀ.	336.4	356.9	359.3	360.5	358.8	353.6	355.4
3 ಇಂಧನ(ಕೆ.ಎಂ.ಪಿ.ಎಲ್)	4.93	5.17	5.18	5.18	5.16	5.12	5.03
4 ಟಯರ್ ಜೀವಮಾನ(ಸರಾಸರಿ ಕಿ.ಮೀ.ಗಳು)							
ಅ) ಹೋಸ ಟಯರ್	43593	72255	78282	80975	87841	98668	107462
ಆ) ಮರುಒಪ್ಪಗೊಳಿಸಿದ ಟಯರ್	28249	35520	42482	46764	47452	47711	55212
ಇ) ಒಟ್ಟು ಜೀವಮಾನ	117009	166199	179911	200794	205803	204650	224748



	ವಿವರಗಳು	1998-99	2014-15	2015-16	2016-17	2017-18	2018-19	2019-20
VI	<b>ಸಾರಿಗೆ ಸೇವೆಗಳ ಗುಣಮಟ್ಟ</b>							
	1 ಅವಘಡ ಪ್ರಮಾಣ(ಪ್ರತಿ 10000 ಕಿ.ಮೀ.ಗಳಿಗೆ)	0.18	0.04	0.03	0.03	0.03	0.03	0.04
	2 ಅಪಘಾತ ಪ್ರಮಾಣ(ಒಂದು ಲಕ್ಷ ಕಿ.ಮೀ.ಗಳಿಗೆ)	0.18	0.09	0.08	0.07	0.07	0.07	0.07
	3 ಸಮಯ ಪಾಲನೆ (ಶೇ.)							
	ಅ) ನಿರ್ಗಮನ	94.0	96.8	97.6	97.6	96.4	95.8	94.9
	ಆ) ಆಗಮನ	94.4	96.9	97.2	97.2	97.0	96.4	96.5
	4 ಸಾರ್ವಜನಿಕ ದೂರುಗಳು( ಒಂದು ಲಕ್ಷ ಪ್ರಯಾಣಿಕರಿಗೆ)	0.06	0.02	0.02	0.01	0.01	0.03	0.05
VII	<b>ಬಂಡವಾಳ (ಲಕ್ಷ ರೂ.ಗಳಲ್ಲಿ)(31ನೇ ಮಾರ್ಚ್ ನಲ್ಲಿದ್ದಂತೆ</b>							
	1 ಹೂಡಿಕೆ							
	ಅ) ರಾಜ್ಯ ಸರ್ಕಾರ							
	1) ಬಂಡವಾಳ ವಂತಿಗೆ	13.28	20834.15	22609.15	22609.15	22609.15	22609.15	22609.15
	2) ಇಕ್ವಿಟಿ ಬಂಡವಾಳ	9350.39	14230.67	14230.67	14230.67	14230.67	14230.67	14230.67
	ಆ) ಕೇಂದ್ರ ಸರ್ಕಾರ							
	1) ಬಂಡವಾಳ ವಂತಿಗೆ	0.00	106.37	106.37	106.37	106.37	106.37	106.37
	2) ಇಕ್ವಿಟಿ ಬಂಡವಾಳ	0.00	0.00	0.00	0.00	0.00	0.00	0.00
	2 ಅಂತರಿಕ ಸಂಪನ್ಮೂಲಗಳು	2033.85	11238.33	11238.33	11238.33	11238.33	11238.33	11238.33
	3 ಡಿಬೆಂಚರ್ ಸಾಲಗಳು	0.00	0.00	0.00	0.00	0.00	0.00	0.00
	4 ಇತರ (ಬ್ಯಾಂಕು ಸಾಲಗಳು ಮತ್ತು ಅನುದಾನಗಳು)	6573.10	33155.90	22143.90	12386.10	14830.60	13353.88	25093.13
	ಒಟ್ಟು	17970.62	79565.42	70328.42	6057.062	63015.12	61538.40	73277.65
VIII	<b>ಸ್ಥಿರ ಸ್ವತ್ತುಗಳ (31ನೇ ಮಾರ್ಚ್ ನಲ್ಲಿದ್ದಂತೆ</b>							
	1 ಭೂಮಿ ಮತ್ತು ಕಟ್ಟಡಗಳು	2617.38	23474.03	25503.04	28575.26	33316.92	43244.59	37471.31
	2 ಪ್ರಯಾಣಿಕ ವಾಹನಗಳು	20621.61	73566.11	75340.36	82777.05	86981.07	85582.52	92693.73
	3 ಇಲಾಖಾ ವಾಹನಗಳು	131.21	685.12	782.44	751.53	723.91	814.42	859.56
	4 ಸ್ಥಾವರ, ಯಂತ್ರೋಪಕರಣ & ಇತರ ಉಪಕರಣಗಳು	420.28	3775.42	4090.73	4138.57	4272.15	4797.68	4966.06
	ಒಟ್ಟು	23790.48	101500.68	105716.57	116242.41	125294.05	134439.21	135990.00
IX	<b>ಕಾರ್ಯಾಚರಣೆ ಫಲಿತಾಂಶಗಳು (ಲಕ್ಷ ರೂ.ಗಳಲ್ಲಿ)</b>							
	1 ಸಾರಿಗೆ ಆದಾಯ	34568.58	151277.57	150654.78	149527.28	158958.98	166498.15	164400.03
	2 ಇತರ ಆದಾಯ	2304.65	21579.16	22724.70	24510.30	29485.92	36262.19	31141.22
	3 ಒಟ್ಟು ಆದಾಯ	36873.23	172856.73	173379.48	174037.58	188444.90	202760.34	195541.25
	4 ಒಟ್ಟು ಕಾರ್ಯಾಚರಣೆ ವೆಚ್ಚ (ಸವಕಳಿ ಬಡ್ಡಿ ಮತ್ತು ಬೋನಸ್ ಸೇರಿ)	36851.14	178164.72	177257.93	185993.53	195642.43	211666.98	214186.55
	5 ನಿವ್ವಳ ನಷ್ಟ( ಸವಕಳಿ, ಬಡ್ಡಿ ಮತ್ತು ಬೋನಸ್ ಸೇರಿ)	22.09	-5307.99	-3878.45	-11955.95	-7197.53	-8906.64	-18645.30
	6 ಸಂಚಿತ ನಷ್ಟ (ಕೋಟಿ ರೂ.ಗಳಲ್ಲಿ)	-140.11	-562.17	-600.95	-720.51	-792.48	-881.55	-1068.00
	7 ನಿವ್ವಳ ಮೌಲ್ಯ (ವರ್ತಮಾನ)(ಕೋಟಿ ರೂ.ಗಳಲ್ಲಿ)	104.46	-124.57	-144.89	-212.68	-248.97	-258.83	-497.44





## ಪರಿಚ್ಛೇದ-1 ಮಂಡಳಿ ಶಾಖೆ :

### 1.1 ಆಡಳಿತ ಮಂಡಳಿ :

ರಸ್ತೆ ಸಾರಿಗೆ ಸಂಸ್ಥೆಗಳ ಕಾಯ್ದೆ 1950ರ (ಕೇಂದ್ರ ಕಾಯ್ದೆ) ಸೆಕ್ಷನ್-3ರ ಅನುಸಾರ ರಾಜ್ಯ ಸರ್ಕಾರವು ವಾ.ಕ.ರ.ಸಾ.ಸಂಸ್ಥೆಯನ್ನು ದಿನಾಂಕ: 01.11.1997 ರಂದು ಸ್ಥಾಪಿಸಿದೆ. ರಸ್ತೆ ಸಾರಿಗೆ ಸಂಸ್ಥೆಗಳ ಕಾಯ್ದೆ 1950(ಕೇಂದ್ರ ಕಾಯ್ದೆ) ಸೆಕ್ಷನ್-5(2)ರ ಅನುಸಾರ ಆಡಳಿತ ಮಂಡಳಿಯು ಅಧ್ಯಕ್ಷರನ್ನೊಳಗೊಂಡು ಕನಿಷ್ಠ 5 ಜನ ಹಾಗೂ ಗರಿಷ್ಠ 17 ಜನ ಮೀರದಂತೆ ಒಳಗೊಂಡಿರುತ್ತದೆ. ವಾಯವ್ಯ ಕರ್ನಾಟಕ ರಸ್ತೆ ಸಾರಿಗೆ ಸಂಸ್ಥೆಯ ನಿರ್ದೇಶಕರ ಮಂಡಳಿಯಲ್ಲಿ ದಿನಾಂಕ 31.3.2020 ರಂದು 08 ಜನ ನಿರ್ದೇಶಕರುಗಳಿದ್ದು, ಅವರಲ್ಲಿ ಒಬ್ಬರು ಅಧಿಕಾರೇತರ ಅಧ್ಯಕ್ಷರು ಆಗಿದ್ದು, ಇನ್ನುಳಿದ 07 ಅಧಿಕಾರಿಯುತ ನಿರ್ದೇಶಕರಾಗಿದ್ದಾರೆ. ಎಲ್ಲ ನಿರ್ದೇಶಕರುಗಳನ್ನು ರಾಜ್ಯ ಸರ್ಕಾರವು ನೇಮಿಸಿರುತ್ತದೆ.

**2019-20ನೇ ಸಾಲಿನಲ್ಲಿ ಮಂಡಳಿಯ ನಿರ್ದೇಶಕರುಗಳಲ್ಲಿ ಆದ ಬದಲಾವಣೆಯ ಮಾಹಿತಿಯು ಈ ಕೆಳಗಿನಂತಿರುತ್ತದೆ.**

1. ಶ್ರೀ ಶಿವಯೋಗಿ ಸಿ. ಕಳಸದ, ಭಾ.ಆ.ಸೇ, ಸರ್ಕಾರದ ಕಾರ್ಯದರ್ಶಿಗಳು, ಸಾರಿಗೆ ಇಲಾಖೆ, ಕರ್ನಾಟಕ ಸರ್ಕಾರ ಇವರನ್ನು ವಾಯವ್ಯ ಕರ್ನಾಟಕ ರಸ್ತೆ ಸಾರಿಗೆ ಸಂಸ್ಥೆಯ ನಿರ್ದೇಶಕ ಮಂಡಳಿಗೆ ಅಧ್ಯಕ್ಷರನ್ನಾಗಿ ಅಧಿಸೂಚನೆ ಸಂಖ್ಯೆ ಟಿಡಿ 14 ಟಿಸಿಎಸ್ 2019 ದಿನಾಂಕ : 29.07.2019 ರಡಿಯಲ್ಲಿ ನೇಮಿಸಲಾಗಿದೆ.
2. ಶ್ರೀ ಲಕ್ಷ್ಮಣ ಸಂಗಪ್ಪ ಸವದಿ, ಮಾನ್ಯ ಉಪ ಮುಖ್ಯಮಂತ್ರಿ ಹಾಗೂ ಸಾರಿಗೆ ಸಚಿವರು, ಕರ್ನಾಟಕ ಸರ್ಕಾರ ಇವರನ್ನು ವಾಯವ್ಯ ಕರ್ನಾಟಕ ರಸ್ತೆ ಸಾರಿಗೆ ಸಂಸ್ಥೆಯ ನಿರ್ದೇಶಕ ಮಂಡಳಿಗೆ ಅಧ್ಯಕ್ಷರನ್ನಾಗಿ ಅಧಿಸೂಚನೆ ಸಂಖ್ಯೆ ಟಿಡಿ 14 ಟಿಸಿಎಸ್ 2019(ಭಾ) ದಿನಾಂಕ: 09.09.2019 ರಡಿಯಲ್ಲಿ ನೇಮಿಸಲಾಗಿದೆ.
3. ಶ್ರೀ ವಿ.ಎಸ್.ಪಾಟೀಲ, ಅಂದಲಗಿ ಗ್ರಾಮ, ಮುಂಡಗೋಡ ತಾಲ್ಲೂಕು, ಉತ್ತರ ಕನ್ನಡ ಜಿಲ್ಲೆ ಇವರನ್ನು ವಾಯವ್ಯ ಕರ್ನಾಟಕ ರಸ್ತೆ ಸಾರಿಗೆ ಸಂಸ್ಥೆಯ ಅಧ್ಯಕ್ಷರನ್ನಾಗಿ ಅಧಿಸೂಚನೆ ಸಂಖ್ಯೆ ಟಿಡಿ 14 ಟಿಸಿಎಸ್ 2019(ಭಾ) ದಿನಾಂಕ: 09.10.2019 ರಡಿಯಲ್ಲಿ ನೇಮಿಸಲಾಗಿದೆ. ಮುಂದುವರೆದು ಅಧಿಸೂಚನೆ ಸಂಖ್ಯೆ ಸಿಆಸುಇ 131 ಶಿಸನೇ 2019 ದಿನಾಂಕ: 16.12.2019 ರ ಅನುಸಾರ ರಾಜ್ಯ ಸಚಿವ ದರ್ಜೆಯ ಸ್ಥಾನಮಾನವನ್ನು ನೀಡಿ ಆದೇಶಿಸಲಾಗಿದೆ.
4. ಶ್ರೀ ಶಿವಯೋಗಿ ಸಿ. ಕಳಸದ, ಭಾ.ಆ.ಸೇ, ಸರ್ಕಾರದ ಕಾರ್ಯದರ್ಶಿಗಳು, ಸಾರಿಗೆ ಇಲಾಖೆ, ಕರ್ನಾಟಕ ಸರ್ಕಾರ ಇವರನ್ನು ವಾಯವ್ಯ ಕರ್ನಾಟಕ ರಸ್ತೆ ಸಾರಿಗೆ ಸಂಸ್ಥೆಯ ನಿರ್ದೇಶಕ ಮಂಡಳಿಗೆ ಅಧಿಕಾರಿಯುತ ನಿರ್ದೇಶಕರನ್ನಾಗಿ ಅಧಿಸೂಚನೆ ಸಂಖ್ಯೆ ಟಿಡಿ 13 ಟಿಸಿಎಸ್ 2019 ದಿನಾಂಕ: 17.07.2019 ರಡಿಯಲ್ಲಿ ನೇಮಿಸಲಾಗಿದೆ.
5. ಶ್ರೀ ಗೌರವ ಗುಪ್ತ, ಭಾ.ಆ.ಸೇ. ಸರ್ಕಾರದ ಪ್ರಧಾನ ಕಾರ್ಯದರ್ಶಿಗಳು, ಸಾರಿಗೆ ಇಲಾಖೆ, ಕರ್ನಾಟಕ ಸರ್ಕಾರ ಇವರನ್ನು ವಾಯವ್ಯ ಕರ್ನಾಟಕ ರಸ್ತೆ ಸಾರಿಗೆ ಸಂಸ್ಥೆಯ ನಿರ್ದೇಶಕ ಮಂಡಳಿಗೆ ಅಧಿಕಾರಿಯುತ ನಿರ್ದೇಶಕರನ್ನಾಗಿ ಅಧಿಸೂಚನೆ ಸಂಖ್ಯೆ ಟಿಡಿ 14 ಟಿಸಿಎಸ್ 2019 ದಿನಾಂಕ: 21.09.2019 ರಡಿಯಲ್ಲಿ ನೇಮಿಸಲಾಗಿದೆ.
6. ಶ್ರೀ ಶಿವಯೋಗಿ ಸಿ. ಕಳಸದ, ಭಾ.ಆ.ಸೇ, ವ್ಯವಸ್ಥಾಪಕ ನಿರ್ದೇಶಕರು, ಕರ್ನಾಟಕ ರಾಜ್ಯ ರಸ್ತೆ ಸಾರಿಗೆ ನಿಗಮ ಇವರನ್ನು ವಾಯವ್ಯ ಕರ್ನಾಟಕ ರಸ್ತೆ ಸಾರಿಗೆ ಸಂಸ್ಥೆಯ ನಿರ್ದೇಶಕ ಮಂಡಳಿಗೆ ಅಧಿಕಾರಿಯುತ ನಿರ್ದೇಶಕರನ್ನಾಗಿ ಅಧಿಸೂಚನೆ ಸಂಖ್ಯೆ ಟಿಡಿ 13 ಟಿಸಿಎಸ್ 2019 ದಿನಾಂಕ: 13.09.2019 ಹಾಗೂ ಸಂಖ್ಯೆ ಟಿಡಿ 13 ಟಿಸಿಎಸ್ 2019 ದಿನಾಂಕ: 16-12-2019 ರಡಿಯಲ್ಲಿ ನೇಮಿಸಲಾಗಿದೆ.



2. ಶ್ರೀಮತಿ ಸಿ. ಶಿಖಾ, ಭಾ.ಆ.ಸೇ ವ್ಯವಸ್ಥಾಪಕ ನಿರ್ದೇಶಕರು, ಬೆಂಗಳೂರು ಮಹಾನಗರ ಸಾರಿಗೆ ಸಂಸ್ಥೆ, ಬೆಂಗಳೂರು ಇವರನ್ನು ವಾಯವ್ಯ ಕರ್ನಾಟಕ ರಸ್ತೆ ಸಾರಿಗೆ ಸಂಸ್ಥೆಯ ನಿರ್ದೇಶಕ ಮಂಡಳಿಗೆ ಅಧಿಕಾರಿಯುತ ನಿರ್ದೇಶಕರನ್ನಾಗಿ ಅಧಿಸೂಚನೆ ಸಂಖ್ಯೆ ಟಿಡಿ 13 ಟಿಸಿಎಸ್ 2019 ದಿನಾಂಕ: 16.12.019 ರಡಿಯಲ್ಲಿ ನೇಮಿಸಲಾಗಿದೆ.
8. ಶ್ರೀಮತಿ ಜಹೀರಾ ನಸೀಮ್, ಕ.ಆ.ಸೇ,(ಆಯ್ಕೆ ಶ್ರೇಣಿ), ವ್ಯವಸ್ಥಾಪಕ ನಿರ್ದೇಶಕರು, ಈಶಾನ್ಯ ಕರ್ನಾಟಕ ರಸ್ತೆ ಸಾರಿಗೆ ಸಂಸ್ಥೆ, ಕಲಬುರಗಿ ಇವರನ್ನು ವಾಯವ್ಯ ಕರ್ನಾಟಕ ರಸ್ತೆ ಸಾರಿಗೆ ಸಂಸ್ಥೆಯ ನಿರ್ದೇಶಕ ಮಂಡಳಿಗೆ ಅಧಿಕಾರಿಯುತ ನಿರ್ದೇಶಕರನ್ನಾಗಿ ಅಧಿಸೂಚನೆ ಸಂಖ್ಯೆ ಟಿಡಿ 13 ಟಿಸಿಎಸ್ 2019 ದಿನಾಂಕ: 16.12.2019 ರಡಿಯಲ್ಲಿ ನೇಮಿಸಲಾಗಿದೆ.

ಮೇಲಿನ ಎಲ್ಲಾ ಬದಲಾವಣೆಗಳನ್ನೊಳಗೊಂಡಂತೆ, ದಿನಾಂಕ 31.03.2020 ರಂದು ಇದ್ದ ವಾಯವ್ಯ ಕರ್ನಾಟಕ ರಸ್ತೆ ಸಾರಿಗೆ ಸಂಸ್ಥೆಯ ನಿರ್ದೇಶಕ ಮಂಡಳಿಯ ಪಟ್ಟಿ

1	ಶ್ರೀ ವಿ.ಎಸ್.ಪಾಟೀಲ ಮಾನ್ಯ ಅಧ್ಯಕ್ಷರು, ವಾಕರಸಾಸಂಸ್ಥೆ, ಕೇಂದ್ರ ಕಛೇರಿ, ಗೋಕುಲ ರಸ್ತೆ, ಹುಬ್ಬಳ್ಳಿ -580 030.	ಅಧ್ಯಕ್ಷರು (ಅಧಿಕಾರೇತರ)
2	ಶ್ರೀ ಗೌರವ ಗುಪ್ತ, ಭಾ.ಆ.ಸೇ ಸರ್ಕಾರದ ಪ್ರಧಾನ ಕಾರ್ಯದರ್ಶಿಗಳು, ಸಾರಿಗೆ ಇಲಾಖೆ, ಬಹುಮಹಡಿ ಕಟ್ಟಡ, ಬೆಂಗಳೂರು-560 001.	ನಿರ್ದೇಶಕರು (ಅಧಿಕಾರಿಯುತ)
3	ಶ್ರೀ ಶಿವಯೋಗಿ ಸಿ. ಕಳಸದ, ಭಾ.ಆ.ಸೇ ವ್ಯವಸ್ಥಾಪಕ ನಿರ್ದೇಶಕರು, ಕರ್ನಾಟಕ ರಾಜ್ಯ ರಸ್ತೆ ಸಾರಿಗೆ ನಿಗಮ, ಕೇಂದ್ರ ಕಛೇರಿ, ಶಾಂತಿನಗರ, ಬೆಂಗಳೂರು -560 027.	ನಿರ್ದೇಶಕರು (ಅಧಿಕಾರಿಯುತ)
4	ಶ್ರೀಮತಿ ಸಿ.ಶಿಖಾ, ಭಾ.ಆ.ಸೇ ವ್ಯವಸ್ಥಾಪಕ ನಿರ್ದೇಶಕರು, ಬೆಂಗಳೂರು ಮಹಾನಗರ ಸಾರಿಗೆ ಸಂಸ್ಥೆ, ಕೇಂದ್ರ ಕಛೇರಿ, ಶಾಂತಿನಗರ, ಬೆಂಗಳೂರು -560 027.	ನಿರ್ದೇಶಕರು (ಅಧಿಕಾರಿಯುತ)
5	ಶ್ರೀ ಪಿ.ರಾಜೇಂದ್ರ ಚೋಳನ್, ಭಾ.ಆ.ಸೇ ವ್ಯವಸ್ಥಾಪಕ ನಿರ್ದೇಶಕರು, ವಾಕರಸಾಸಂಸ್ಥೆ, ಕೇಂದ್ರ ಕಛೇರಿ, ಗೋಕುಲ ರಸ್ತೆ, ಹುಬ್ಬಳ್ಳಿ -580 030.	ನಿರ್ದೇಶಕರು (ಅಧಿಕಾರಿಯುತ)



6	<p>ಶ್ರೀ ಪರೇಶ್ ಕುಮಾರ್ ಗೋಯೆಲ್ ನಿರ್ದೇಶಕರು (ಸಾರಿಗೆ), ರಸ್ತೆ ಸಾರಿಗೆ ಮತ್ತು ಹೆದ್ದಾರಿ ಸಚಿವಾಲಯ, ಭಾರತ ಸರ್ಕಾರ, ಸಾರಿಗೆ ಭವನ, ನಂ.1, ಸಂಸತ್ ಮಾರ್ಗ,ಹೊಸದೆಹಲಿ-110 001.</p>	<p>ನಿರ್ದೇಶಕರು (ಅಧಿಕಾರಿಯುತ)</p>
7	<p>ಶ್ರೀ ಪವನ್ ಕುಮಾರ್ ಮಾಲಪಾಟಿ, ಭಾಷಿಸೇ ಸರ್ಕಾರದ ಉಪ ಕಾರ್ಯದರ್ಶಿಗಳು, ಆರ್ಥಿಕ ಇಲಾಖೆ(ಅಯವ್ಯಯ ಮತ್ತು ಸಂಪನ್ಮೂಲ), ವಿಧಾನ ಸೌಧ, ಬೆಂಗಳೂರು-560 001.</p>	<p>ನಿರ್ದೇಶಕರು (ಅಧಿಕಾರಿಯುತ)</p>
8	<p>ಶ್ರೀಮತಿ ಜಹೀರಾ ನಸೀಮ್, ಕ.ಆ.ಸೇ,(ಆಯ್ಕೆ ಶ್ರೇಣಿ), ವ್ಯವಸ್ಥಾಪಕ ನಿರ್ದೇಶಕರು, ಈಶಾನ್ಯ ಕರ್ನಾಟಕ ರಸ್ತೆ ಸಾರಿಗೆ ಸಂಸ್ಥೆ, ಕೇಂದ್ರ ಕಛೇರಿ, ಸಾರಿಗೆ ಸದನ, ಮುಖ್ಯ ರಸ್ತೆ, ಕಲಬುರಗಿ -585 102.</p>	<p>ನಿರ್ದೇಶಕರು (ಅಧಿಕಾರಿಯುತ)</p>

2019-20 ನೇ ಸಾಲಿನಲ್ಲಿ 03 (ಮೂರು) ನಿರ್ದೇಶಕರ ಮಂಡಳಿ ಸಭೆಗಳು ನಡೆದಿವೆ. ಒಟ್ಟು 44 ವಿಷಯಗಳನ್ನು ಮಂಡಿಸಲಾಗಿದ್ದು ಹಾಗೂ 01 ವಿಷಯವನ್ನು ಪ್ರಸರಣ ಮೂಲಕ ಮಂಡಿಸಲಾಗಿದ್ದು ಒಟ್ಟು 45 ಠರಾವುಗಳನ್ನು ಹೊರಡಿಸಲಾಗಿದೆ.



**ಪರಿಚ್ಛೇದ-2**  
**ಸಿಬ್ಬಂದಿ ಇಲಾಖೆ**

**2.1 ಕಾರ್ಯ ವ್ಯವಸ್ಥೆ :**

ಸಂಸ್ಥೆಯ ವ್ಯಾಪ್ತಿಯಲ್ಲಿ ಒಟ್ಟು 9 ವಿಭಾಗಗಳು ಹಾಗೂ 51 ಘಟಕಗಳು ಕಾರ್ಯಾಚರಣೆಯಲ್ಲಿವೆ. ದಿ: 31-03-2020 ರಂದು ಘಟಕಗಳ ಸಂಖ್ಯೆ ಮತ್ತು ವಿಭಾಗಗಳ ಅನುಸೂಚಿ ಕಾರ್ಯಾಚರಣೆಯನ್ನು ತ:ಖ್ತೆ-1 ರಲ್ಲಿ ಸೂಚಿಸಿದೆ.

**ತ:ಖ್ತೆ - 1**

ಕ್ರಮ ಸಂಖ್ಯೆ	ವಿಭಾಗಗಳು	ಘಟಕಗಳ ಸಂಖ್ಯೆ	ಅನುಸೂಚಿಗಳ ಸಂಖ್ಯೆ	ಪ್ರಮುಖ ಬಸ್ ನಿಲ್ದಾಣಗಳ ಸಂಖ್ಯೆ	ನಿಯಂತ್ರಣ ಬಿಂದುಗಳ ಸಂಖ್ಯೆ
1	ಬೆಳಗಾವಿ	7	691	5	12
2	ಹುಬ್ಬಳ್ಳಿ	4	419	4	9
3	ಧಾರವಾಡ	4	441	6	14
4	ಉತ್ತರ ಕನ್ನಡ	6	510	8	7
5	ಬಾಗಲಕೋಟೆ	8	647	9	13
6	ಗದಗ	7	532	9	18
7	ಚಿಕ್ಕೋಡಿ	6	632	6	18
8	ಹಾವೇರಿ	6	502	7	20
9	ಹುಬ್ಬಳ್ಳಿ-ಧಾರವಾಡ ನಗರಸಾರಿಗೆ	3	287	2	3
	<b>ಒಟ್ಟು</b>	<b>51</b>	<b>4661</b>	<b>56</b>	<b>114</b>

**2.2 ಸಿಬ್ಬಂದಿ ಮತ್ತು ಸಿಬ್ಬಂದಿಗಳ ಪ್ರಮಾಣ :**

**1. ಸಿಬ್ಬಂದಿ :**

31-03-2020 ರಂದು ಸಂಸ್ಥೆಯು ಒಟ್ಟು 23174 ಖಾಯಂ ನೌಕರರನ್ನು ಹೊಂದಿದ್ದು, 31-03-2019 ರಂದು ಸಂಸ್ಥೆಯು ಒಟ್ಟು 23665 ಹೊಂದಲಾಗಿತ್ತು. ವರ್ಗವಾರು ವಿವರವನ್ನು ತ:ಖ್ತೆ-2ರಲ್ಲಿ ನೀಡಲಾಗಿದೆ.

**ತ:ಖ್ತೆ-2**

ಕ್ರಮ ಸಂಖ್ಯೆ	ವರ್ಗ	ನೌಕರರ ಸಂಖ್ಯೆ	
		31-03-2019	31-03-2020
	<b>ಖಾಯಂ ಸಿಬ್ಬಂದಿ</b>		
1	1ನೇ ಮತ್ತು 2ನೇ ದರ್ಜೆಯ ಅಧಿಕಾರಿಗಳು	163	171
2	3ನೇ ಮತ್ತು 4ನೇ ದರ್ಜೆಯ ನೌಕರರು		
	1. ಚಾಲಕರು	5191	4888
	2 ನಿರ್ವಾಹಕರು	3839	3389
	3.ಚಾಲಕ ಕಂ ನಿರ್ವಾಹಕರು	8329	8303
	4 ಸಂಚಾರ ಮೇಲ್ವಿಚಾರಕ ಸಿಬ್ಬಂದಿ	669	880
	5 ತಾಂತ್ರಿಕ	3229	3257
	6 ಆಡಳಿತ	2225	2268
	7 ಕಾಮಗಾರಿ	20	18
	<b>ಒಟ್ಟು 3 ಮತ್ತು 4 ನೇ ದರ್ಜೆಯ ನೌಕರರು</b>	<b>23502</b>	<b>23003</b>
	<b>ಒಟ್ಟು ಖಾಯಂ ಸಿಬ್ಬಂದಿ</b>	<b>23665</b>	<b>23174</b>



ಬಂದನೇ ಮತ್ತು ಎರಡನೇ ದರ್ಜೆಯ ಒಟ್ಟು 171 ಅಧಿಕಾರಿಗಳಿದ್ದು, ಅಧಿಕಾರಿಗಳ ಸಂಖ್ಯೆಯು, ನಿಗಮದ ಒಟ್ಟು ನೌಕರರ ಸಂಖ್ಯೆಯ ಶೇಕಡ 0.74 ರಷ್ಟಿದೆ. ದಿನಾಂಕ: 31-03-2020 ರಂದು ಅಧಿಕಾರಿಗಳ ಪ್ರಮಾಣವು ಸಿಬ್ಬಂದಿ ಸಂಖ್ಯೆಗೆ 1:135 ಆಗಿರುತ್ತದೆ.

## 2. ಸಿಬ್ಬಂದಿ ಪ್ರಮಾಣ :

ಪ್ರಸಕ್ತ ವರದಿ ವರ್ಷದ ಅಂತ್ಯಕ್ಕೆ ಒಟ್ಟು 4661 ಅನುಸೂಚಿಗಳಿದ್ದು ಇವುಗಳ ಕಾರ್ಯಾಚರಣೆಗಾಗಿ ವಿಭಾಗಗಳಲ್ಲಿ ಒಟ್ಟು 22668 ಖಾಯಂ ನೌಕರರು ಕೆಲಸ ಮಾಡುತ್ತಿದ್ದಾರೆ. ವಿಭಾಗಗಳಲ್ಲಿ ಅನುಸೂಚಿಗೆ ನೌಕರರ ಪ್ರಮಾಣವು ಸರಾಸರಿ 4.86 ಆಗಿರುತ್ತದೆ. ಪ್ರಾದೇಶಿಕ ಕಾರ್ಯಾಗಾರ, ಪ್ರಾದೇಶಿಕ ತರಬೇತಿ ಕೇಂದ್ರ ಮತ್ತು ಕೇಂದ್ರ ಕಛೇರಿ ಸೇರಿದಂತೆ ಪ್ರತಿ ಅನುಸೂಚಿಗೆ ದಿನಾಂಕ : 31-03-2020 ರಂದು ಸಿಬ್ಬಂದಿಗಳ ಪ್ರಮಾಣವು 4.97 ಇರುತ್ತದೆ.

ತ:ಖ್ತೆ 3 ರಲ್ಲಿ ಸಿಬ್ಬಂದಿ ವರ್ಗದ ಸಂಖ್ಯೆ ಮತ್ತು ಪ್ರತಿ ಅನುಸೂಚಿಗೆ ಸಿಬ್ಬಂದಿಗಳ ಪ್ರಮಾಣವನ್ನು ನೀಡಲಾಗಿದೆ. ವಿಭಾಗವಾರು ವಿವರಣೆಯನ್ನು ಅನುಬಂಧ-1 ರಲ್ಲಿ ನಮೂದಿಸಲಾಗಿದೆ.

### ತ:ಖ್ತೆ-3

ಕ್ರಮ ಸಂಖ್ಯೆ	ವಿವರಗಳು	31-03-2019 ರಂದು ಇದ್ದಂತೆ		31-03-2020 ರಂದು ಇದ್ದಂತೆ	
		ಸಿಬ್ಬಂದಿ	ಪ್ರತಿ ಅನುಸೂಚಿಗೆ ಸಿಬ್ಬಂದಿ ಪ್ರಮಾಣ	ಸಿಬ್ಬಂದಿ	ಪ್ರತಿ ಅನುಸೂಚಿಗೆ ಸಿಬ್ಬಂದಿ ಪ್ರಮಾಣ
1	ಕಾರ್ಯಾಚರಣೆ ವಿಭಾಗಗಳು	23148	4.91	22668	4.86
2	ಪ್ರಾದೇಶಿಕ ತರಬೇತಿ ಕೇಂದ್ರ / ಪ್ರಾದೇಶಿಕ ಕಾರ್ಯಾಗಾರ, ಹುಬ್ಬಳ್ಳಿ/ ಕಾಮಗಾರಿ ವಿಭಾಗ, ಬೆಳಗಾವಿ.	296	0.06	287	0.06
3	ಕೇಂದ್ರ ಕಛೇರಿ	221	0.05	219	0.05
	<b>ಒಟ್ಟು</b>	<b>23665</b>	<b>5.02</b>	<b>23174</b>	<b>4.97</b>

## 2.3 ನೇಮಕಾತಿ :

ಪ್ರಸಕ್ತ ವರ್ಷದಲ್ಲಿ ಪದವೃಂದ ಮತ್ತು ನೇಮಕಾತಿ ನಿಯಮಾವಳಿಗಳನ್ವಯ 85 ಕಿರಿಯ ಸಹಾಯಕರು-ಕಂ-ಬೆರಳಚ್ಚುಗಾರ, 22 ತಾಂತ್ರಿಕ ಸಹಾಯಕರು, 6 ಕುಶಲಕರ್ಮಿ, 2 ನಿರ್ವಾಹಕ, 1 ಚಾಲಕ, 4 ಚಾಲಕ ಕಂ ನಿರ್ವಾಹಕ, 16 ಕೆ.ಎಸ.ಟಿ. ಆರಕ್ಷಕ, 1 ಮಾಲಿ, 21 ಕಛೇರಿ ಸಹಾಯಕ, 6 ಶುಚಿಗಾರರು ಒಟ್ಟು 164 ಸಿಬ್ಬಂದಿಗಳ ನೇಮಕಾತಿಯನ್ನು ಮಾಡಲಾಯಿತು.

ಸಂಸ್ಥೆಯು ನೇಮಕಾತಿ ಹಾಗೂ ಬಡ್ತಿಯ ವೇಳೆಯಲ್ಲಿ ಸರ್ಕಾರವು ಅಂಗೀಕರಿಸಿದ ರೋಸ್ಟರ್ ಪದ್ಧತಿಯನ್ವಯ ಪರಿಶಿಷ್ಟ ಜಾತಿ, ಪರಿಶಿಷ್ಟ ಪಂಗಡ ಮತ್ತು ಇತರೆ ಹಿಂದುಳಿದ ಜನಾಂಗಕ್ಕೆ ಮೀಸಲಾತಿ ನೀಡಲಾಗಿದ್ದು, 2019-20 ರಲ್ಲಿ 30 ಪರಿಶಿಷ್ಟ ಜಾತಿಯ ಮತ್ತು 16 ಪರಿಶಿಷ್ಟ ಪಂಗಡದ ಅಭ್ಯರ್ಥಿಗಳನ್ನು ವಿವಿಧ ಹುದ್ದೆಗಳಿಗೆ ನೇಮಕಾತಿ ಮಾಡಿಕೊಳ್ಳಲಾಗಿದೆ. ಹುದ್ದೆವಾರು ನೇಮಕಾತಿಯ ವಿವರಗಳನ್ನು ತ:ಖ್ತೆ-4 ರಲ್ಲಿ ನೀಡಲಾಗಿದೆ.



ತ:ಖ್ಯೆ - 4

ಕ್ರ.ಸಂ.	ಹುದ್ದೆವಾರು	2019-20 ರಲ್ಲಾದ ನೇಮಕಾತಿಯ ವಿವರ			
		ಪ.ಜಾ.	ಪ.ಪಂ	ಇತರೆ	ಒಟ್ಟು
1	ಕಿರಿಯ ಸಹಾಯಕ ಕಂ ಡಿಇಟ	17	10	58	85
2	ಕುಶಲಕರ್ಮಿ	0	1	5	6
3	ತಾಂತ್ರಿಕ ಸಹಾಯಕ	4	2	16	22
4	ನಿರ್ವಾಹಕ	0	0	2	2
5	ಜಾಲಕ	0	0	1	1
6	ಜಾಲಕ-ಕಂ-ನಿರ್ವಾಹಕ	2	0	2	4
7	ಕೆಎಸ್‌ಟಿ ಆರಕ್ಷಕ	3	0	13	16
8	ಕಛೇರಿ ಸಹಾಯಕ (ತೋಟಗಾರಿಕೆ)	1	0	0	1
9	ಸಹಾಯಕ (ಕಛೇರಿ)	3	3	15	21
10	ಕಛೇರಿ ಸಹಾಯಕ (ಸ್ವಚ್ಛತೆ)	0	0	6	6
	ಒಟ್ಟು	<b>30</b>	<b>16</b>	<b>118</b>	<b>164</b>

ವರ್ಷದ ಕೊನೆಯಲ್ಲಿ 4017 ಪರಿಶಿಷ್ಟ ಜಾತಿಯ ಮತ್ತು 1204 ಪರಿಶಿಷ್ಟ ಪಂಗಡದ ನೌಕರರಿದ್ದರು. ಪರಿಶಿಷ್ಟ ಜಾತಿ ಮತ್ತು ಪರಿಶಿಷ್ಟ ಪಂಗಡಗಳ ನೌಕರರು ಒಟ್ಟು ಸಿಬ್ಬಂದಿ ವರ್ಗಕ್ಕೆ ಅನುಕ್ರಮವಾಗಿ ಶೇಕಡ 17.3 ಮತ್ತು ಶೇಕಡ 5.2 ಪ್ರಮಾಣದಲ್ಲಿರುತ್ತಾರೆ. ದಿನಾಂಕ: 31-03-2019 & 31-03-2020 ರಂದು ಉದ್ಯೋಗದಲ್ಲಿದ್ದ ಪರಿಶಿಷ್ಟ ಜಾತಿ ಮತ್ತು ಪರಿಶಿಷ್ಟ ಪಂಗಡದ ನೌಕರರ ಪ್ರಮಾಣವನ್ನು ತ:ಖ್ಯೆ-5ರಲ್ಲಿ ನೀಡಲಾಗಿದೆ.

ತ:ಖ್ಯೆ - 5

ಕ್ರಮ ಸಂಖ್ಯೆ	ವಿವರಗಳು	ಕರ್ತವ್ಯ ನಿರತ ನೌಕರರ ಸಂಖ್ಯೆ					
		31-03-2019 ರಂದು ಇದ್ದಂತೆ			31-03-2020 ರಂದು ಇದ್ದಂತೆ		
		ಒಟ್ಟು	ಪರಿಶಿಷ್ಟ ಜಾತಿ	ಪರಿಶಿಷ್ಟ ಪಂಗಡ	ಒಟ್ಟು	ಪರಿಶಿಷ್ಟ ಜಾತಿ	ಪರಿಶಿಷ್ಟ ಪಂಗಡ
1	1ನೇ ದರ್ಜೆ ಅಧಿಕಾರಿಗಳು	64	13	7	78	21	8
2	2ನೇ ದರ್ಜೆ ಅಧಿಕಾರಿಗಳು	99	23	5	93	17	7
3	3ನೇ ದರ್ಜೆ ನೌಕರರು :						
	ಅ) ಆಡಳಿತ ಮತ್ತು ಇತರೆ	1914	311	93	1954	334	105
	ಆ) ಸಂಚಾರ						
	1 ಮೇಲ್ವಿಚಾರಕರು	669	148	37	880	194	52
	2 ಜಾಲಕರು, ನಿರ್ವಾಹಕರು	17359	2854	801	16580	2876	826
	ಇ) ತಾಂತ್ರಿಕ	3229	520	208	3257	510	188
	ಒಟ್ಟು (ಅ + ಆ + ಇ)	23171	3833	1139	22671	3914	1171
4	4 ನೇ ದರ್ಜೆ ನೌಕರರು	331	64	15	332	65	18
	ಒಟ್ಟು	<b>23665</b>	<b>3933</b>	<b>1166</b>	<b>23174</b>	<b>4017</b>	<b>1204</b>



## 2.4 ತರಬೇತಿ ಸೌಲಭ್ಯಗಳು :

ಸಂಸ್ಥೆಯು ಸಿಬ್ಬಂದಿಗಳಿಗೆ ಪ್ರಾದೇಶಿಕ ತರಬೇತಿ ಕೇಂದ್ರ, ಹುಬ್ಬಳ್ಳಿಯಲ್ಲಿ ತರಬೇತಿಗಳನ್ನು ನೀಡುವುದಲ್ಲದೇ ಹೊರ ತರಬೇತಿ ಸಂಸ್ಥೆ /ಕಂಪನಿಗಳಿಗೆ ಸಿಬ್ಬಂದಿಗಳನ್ನು ತರಬೇತಿಗಾಗಿ ನಿಯೋಜಿಸಲಾಗುತ್ತಿದೆ.

2019-20 ನೇ ಸಾಲಿನಲ್ಲಿ ಸಂಸ್ಥೆಯು ವಿವಿಧ ವರ್ಗದ ಅಧಿಕಾರಿಗಳಿಗೆ/ನೌಕರರಿಗೆ ನೀಡಿದ ತರಬೇತಿಯ ವಿವರ ಈ ಕೆಳಗಿನಂತಿರುತ್ತದೆ.

1.	ಪ್ರಾದೇಶಿಕ ತರಬೇತಿ ಕೇಂದ್ರ ಹುಬ್ಬಳ್ಳಿ: 2019-20 ನೇ ಸಾಲಿನಲ್ಲಿ ಸಂಸ್ಥೆಯ ಹುಬ್ಬಳ್ಳಿಯ ಪ್ರಾದೇಶಿಕ ತರಬೇತಿ ಕೇಂದ್ರದಲ್ಲಿ 90 ಸಿಬ್ಬಂದಿಗಳಿಗೆ ಪರಿಚಯ ತರಬೇತಿಯನ್ನು, 1146 ಸಿಬ್ಬಂದಿಗಳಿಗೆ ವಿಶೇಷ ತರಬೇತಿಯನ್ನು ಹಾಗೂ 604 ಸಿಬ್ಬಂದಿಗಳಿಗೆ ಪುನಃಶ್ಚೇತನ ತರಬೇತಿಯನ್ನು ನೀಡಲಾಯಿತು
2.	ಎ.ಎಸ್.ಆರ್.ಟಿ.ಯು : ಎ.ಎಸ್.ಆರ್.ಟಿ.ಯು ರವರಿಂದ ಆಯೋಜಿಸಲಾದ “3 <sup>rd</sup> Edition of the ASRTU International Conference & Exhibition on Public Transport Innovation 2020” ತರಬೇತಿ ಕಾರ್ಯಕ್ರಮಕ್ಕೆ ಒಬ್ಬ ಅಧಿಕಾರಿಯನ್ನು ನಿಯೋಜಿಸಲಾಗಿತ್ತು.
3.	ಸಿ.ಐ.ಆರ್.ಟಿ. ಪುಣೆ : 2019-20ನೇ ಸಾಲಿನಲ್ಲಿ ವಿವಿಧ ವಿಷಯದ ಮೇಲೆ ನೀಡಲಾದ ತರಬೇತಿಗಳಿಗೆ 6 ಜನ ಅಧಿಕಾರಿಗಳನ್ನು ನಿಯೋಜಿಸಲಾಗಿತ್ತು.
4.	ಮೆ. ಐಶರ್ ಕಂಪನಿ : ಮೆ. ಐಶರ್ ಕಂಪನಿಯಿಂದ ಆಯೋಜಿಸಲಾದ ತರಬೇತಿ ಕಾರ್ಯಕ್ರಮಕ್ಕೆ 60 ತಾಂತ್ರಿಕ ಸಿಬ್ಬಂದಿಗಳನ್ನು ಐಶರ್ ವಾಹನಗಳ ತಾಂತ್ರಿಕ ನಿರ್ವಹಣೆ ತರಬೇತಿಗೆ ನಿಯೋಜಿಸಲಾಗಿತ್ತು.
5.	ಎಫ್‌ಪಿಎಲ್, ಬೆಂಗಳೂರು: ಇವರಿಂದ ಆಯೋಜಿಸಲಾದ ತರಬೇತಿ ಕಾರ್ಯಕ್ರಮಕ್ಕೆ 2 ಜನ ಅಧಿಕಾರಿಗಳನ್ನು ನಿಯೋಜಿಸಲಾಗಿತ್ತು.
6.	ಐ.ಆರ್.ಟಿ.ಇ., ಫರಿದಾಬಾದ ಇವರಿಂದ ಆಯೋಜಿಸಲಾದ ಆಯೋಜಿಸಲಾದ ತರಬೇತಿ ಕಾರ್ಯಕ್ರಮಗಳಿಗೆ 2 ಜನ ಅಧಿಕಾರಿಗಳನ್ನು ನಿಯೋಜಿಸಲಾಗಿತ್ತು.
7.	ಪಿಎಸ್‌ಇಎಸ್, ಕೋಯಿಮತ್ತೂರು: ಇವರಿಂದ ಆಯೋಜಿಸಲಾದ ಆಯೋಜಿಸಲಾದ ತರಬೇತಿ ಕಾರ್ಯಕ್ರಮಕ್ಕೆ ಒಬ್ಬ ಅಧಿಕಾರಿಯನ್ನು ನಿಯೋಜಿಸಲಾಗಿತ್ತು.
8.	ಎಎಇಟಿಐ: ಇವರಿಂದ ನಿಮ್ಮಿ ರಾಜಸ್ಥಾನದಲ್ಲಿ ಆಯೋಜಿಸಲಾದ ತರಬೇತಿ ಕಾರ್ಯಕ್ರಮಕ್ಕೆ 3 ಅಧಿಕಾರಿಯವರನ್ನು ನಿಯೋಜಿಸಲಾಗಿತ್ತು.
9.	ಟಾಟಾ ಮೋಟರ್ಸ್ ಇವರಿಂದ ಆಯೋಜಿಸಲಾದ ತರಬೇತಿ ಕಾರ್ಯಕ್ರಮಕ್ಕೆ 36 ಜನ ಸಿಬ್ಬಂದಿಗಳನ್ನು ನಿಯೋಜಿಸಲಾಗಿತ್ತು.
10.	ಸಾರ್ವಜನಿಕ ಉದ್ಯಮಗಳ ಇಲಾಖೆ ವತಿಯಿಂದ ಆಯೋಜಿಸಲಾದ “Goods & Service Tax Theory and Practical Approach, Statutory Compliance Management in State PSE's, Purchase and Inventory Management ಇತ್ಯಾದಿ ತರಬೇತಿ ಕಾರ್ಯಕ್ರಮಕ್ಕೆ ಒಬ್ಬ ಸಿಬ್ಬಂದಿ & 8 ಜನ ಅಧಿಕಾರಿಗಳನ್ನು ನಿಯೋಜಿಸಲಾಗಿತ್ತು.
11.	ಮೆ: ವೆಬ್‌ಕೋ ಲಿಮಿಟೆಡ್ ಇವರಿಂದ ಆಯೋಜಿಸಲಾದ ತರಬೇತಿ ಕಾರ್ಯಕ್ರಮಗಳಿಗೆ 2 ಜನ ಅಧಿಕಾರಿಗಳನ್ನು ನಿಯೋಜಿಸಲಾಗಿತ್ತು.
12.	ಮೆ.ಆಶೋಕ್ ಲೇಔಂಡ್ ಕಂಪನಿ ಯವರು KMPL Leyland BS-4 I-EGR, Sensors & KMPL Improvement ಕುರಿತು ಆಯೋಜಿಸಿದ ತರಬೇತಿ ಕಾರ್ಯಕ್ರಮಗಳಲ್ಲಿ 32 ಜನ ಸಿಬ್ಬಂದಿಗಳಿಗೆ ನಿಯೋಜಿಸಲಾಗಿತ್ತು.
13.	ಮೆ.ವೋಲ್ವೋ ಇಂಡಿಯಾ, ಬೆಂಗಳೂರು: ಇವರು ಆಯೋಜಿಸಿದ ತರಬೇತಿ ಕಾರ್ಯಕ್ರಮಕ್ಕೆ 78 ಜನ ಸಿಬ್ಬಂದಿ ಹಾಗೂ ಒಬ್ಬ ಅಧಿಕಾರಿಯನ್ನು ನಿಯೋಜಿಸಲಾಗಿತ್ತು.



**2.5 ಬಹುಮಾನ (ಪುರಸ್ಕಾರ) :**

ಸಂಸ್ಥೆಯಲ್ಲಿ ವಿವಿಧ ವರ್ಗದ ನೌಕರರ ಕೆಲಸದಲ್ಲಿನ ಕಾರ್ಯದಕ್ಷತೆ, ನಿಷ್ಠೆ, ಅತ್ಯುತ್ತಮ ನಡತೆ, ಅಪ್ರತಿಮ ಸೇವೆ, ಇತ್ಯಾದಿಗಳನ್ನು ಗುರುತಿಸಿ, ನಗದು ಬಹುಮಾನ (ಪುರಸ್ಕಾರ) ಮತ್ತು ಪ್ರಮಾಣ ಪತ್ರವನ್ನು ನೀಡುವ ಪ್ರಕ್ರಿಯೆಯನ್ನು ಈ ವರದಿ ವರ್ಷದಲ್ಲಿ ಪಾಲಿಸಲಾಯಿತು. ವಿವಿಧ ಇಲಾಖೆಗಳಲ್ಲಿ ಹಲವಾರು ನೌಕರರಿಗೆ ಬಹುಮಾನವನ್ನು ನೀಡಲಾಯಿತು.

**2.6 ಶಿಸ್ತು ಪ್ರಕರಣಗಳು/ಅಪರಾಧಗಳು ಮತ್ತು ಅವುಗಳ ವಿಲೇವಾರಿ :**

ವರದಿ ವರ್ಷದಲ್ಲಾದ ಅಪರಾಧ ಪ್ರಕರಣಗಳು ಹಾಗೂ ವಿಲೇವಾರಿಯಾದ ಪ್ರಕರಣಗಳ ವಿವರಣೆಯನ್ನು ತ:ಖೈ-6 ರಲ್ಲಿ ನೀಡಲಾಗಿದೆ.

**ತ:ಖೈ-6**

ಕ್ರ.ಸಂ.	ವಿವರಗಳು	2018-19	2019-20
1	ಹಿಂದಿನ ವರ್ಷದ ಕೊನೆಯ ದಿನ ಬಾಕಿಯಿದ್ದ ಪ್ರಕರಣಗಳ ಸಂಖ್ಯೆ	5060	6530
2	ವರದಿ ವರ್ಷದಲ್ಲಿ ಪತ್ತೆ ಹಚ್ಚಲಾದ ಪ್ರಕರಣಗಳು		
	ಅ) ನಿರ್ವಾಹಕರಿಗೆ ಸಂಬಂಧಿಸಿದಂತೆ	19737	18626
	ಆ) ಚಾಲಕರಿಗೆ ಸಂಬಂಧಿಸಿದಂತೆ	19676	25093
	ಇ) ತಾಂತ್ರಿಕ ಸಿಬ್ಬಂದಿಗಳಿಗೆ ಸಂಬಂಧಿಸಿದಂತೆ	1694	1775
	ಈ) ಇತರೆ ಸಿಬ್ಬಂದಿಗಳಿಗೆ ಸಂಬಂಧಿಸಿದಂತೆ	2253	2597
	ಒಟ್ಟು (ಅ ದಿಂದ ಈ)	<b>43360</b>	<b>48091</b>
3	ತೀರ್ಮಾನವಾದ ಪ್ರಕರಣಗಳ ಸಂಖ್ಯೆ		
	ಅ) ವಜಾ ಆದವರು	164	134
	ಆ) ಜುಲ್ಮಾನೆ	3998	0
	ಇ) ಎಚ್ಚರಿಕೆ	2940	3115
	ಈ) ಇತರೆ ಶಿಕ್ಷೆಗಳು		
	1) ವೇತನ ಬಡ್ಡಿಯನ್ನು ತಡೆಹಿಡಿದದ್ದು	784	647
	2) ವೇತನ ಶ್ರೇಣಿಯನ್ನು ಕೆಳಹಂತಕ್ಕೆ ಇಳಿಸಿದವು	889	717
	3) ಬಡ್ಡಿಯನ್ನು ತಡೆಹಿಡಿದದ್ದು	0	0
	4) ಗೈರು ಹಾಜರಿ ಅವಧಿಯನ್ನು ಗೈರು ಹಾಜರು ಎಂದೆ ಪರಿಗಣಿಸಿದವುಗಳು	138	299
	5) ದೋಷ ಮುಕ್ತ	180	203
	6) ತರಬೇತಿ ಅವಧಿ ಮುಂದೂಡಿದ	69	127
	7) ಮುಕ್ತಾಯಗೊಳಿಸಿದ	474	678
	7) ನಷ್ಟ ವಸೂಲಿ	32035	41198
	8) ದಂಡ ವಿಧಿಸದೆ ಮುಕ್ತಾಯಗೊಳಿಸಿದ	219	195
	ಒಟ್ಟು (ಅ ದಿಂದ ಈ)	<b>41890</b>	<b>47313</b>
4	ವರ್ಷದ ಕೊನೆಯ ದಿನದಂದು ಇತ್ಯರ್ಥವಾಗದೆ ಉಳಿದ ಪ್ರಕರಣಗಳು	<b>6530</b>	<b>7308</b>

ಮೂರು ಮತ್ತು ನಾಲ್ಕನೇ ದರ್ಜೆಯ ಎಲ್ಲಾ ಸಿಬ್ಬಂದಿ ವರ್ಗದವರ ಮೇಲೆ ಗಂಭೀರ ಮತ್ತು ಸಣ್ಣಪುಟ್ಟ ದಂಡನೆಗಳನ್ನು ವಿಧಿಸುವ ಪ್ರಾಧಿಕಾರವನ್ನು ಆಯಾ ವಿಭಾಗಗಳ ಮುಖ್ಯಸ್ಥರಿಗೆ ಕೊಡಲಾಗಿದೆ. ಇತರೆ ವಿಭಾಗೀಯ ಅಧಿಕಾರಿಗಳಿಗೂ, ಘಟಕ ವ್ಯವಸ್ಥಾಪಕರುಗಳಿಗೂ ಅವರವರ ಆಡಳಿತ ನಿಯಂತ್ರಣಕ್ಕೆ ಒಳಪಡುವ 3 ಮತ್ತು 4ನೇ ದರ್ಜೆಯ ನೌಕರರಿಗೆ ಲಘು ದಂಡನೆಗಳನ್ನು ನೀಡುವ ಅಧಿಕಾರವನ್ನು ವಹಿಸಿ ಕೊಡಲಾಗಿದೆ.





## ಪರಿಚ್ಛೇದ-3 ಸಂಚಾರ ಇಲಾಖೆ

### 3.1 ಹೊಸ ವಿಭಾಗ ಮತ್ತು ಘಟಕಗಳ ಸ್ಥಾಪಿಸುವಿಕೆ :

ಪ್ರಸಕ್ತ ವರದಿ ವರ್ಷದಲ್ಲಿ ದಿ : 21-06-2019 ರಂದು ಹುಬ್ಬಳ್ಳಿ-ಧಾರವಾಡ ನಗರ ಸಾರಿಗೆ ವಿಭಾಗವನ್ನು ಪ್ರಾರಂಭಿಸಲಾಯಿತು. ಯಾವುದೇ ನೂತನ ಬಸ್ ಘಟಕಗಳನ್ನು ಪ್ರಾರಂಭಿಸಲಾಗಿರುವುದಿಲ್ಲ.

### 3.2 ಮಾರ್ಗಗಳು, ಮಾರ್ಗ ಕಿ.ಮೀ.ಗಳು, ಅನುಸೂಚಿಗಳು, ಅನುಸೂಚಿ ಕಿ.ಮೀ.ಗಳು :

ವರದಿ ವರ್ಷದ ಕೊನೆಯ ದಿನದಂದು ಸಂಸ್ಥೆಯು ಒಟ್ಟು 4090 ಮಾರ್ಗಗಳನ್ನು ಹೊಂದಿದ್ದು, ಹಿಂದಿನ ವರ್ಷದ ಕೊನೆಯ ದಿನದಂದು ಒಟ್ಟು 4067 ಮಾರ್ಗಗಳನ್ನು ಹೊಂದಿತ್ತು. ಮಾರ್ಗಗಳ ಸರಾಸರಿ ಕಿ.ಮೀ.ಗಳ ಉದ್ದವು 31-03-2020 ರಂದು 90.52 ಕಿ.ಮೀ.ಗಳದ್ದಾಗಿತ್ತು.

31-03-2020 ರಲ್ಲಿದ್ದಂತೆ ಮಾರ್ಗಗಳು, ಮಾರ್ಗ ಕಿ.ಮೀ.ಗಳು, ಅನುಸೂಚಿ, ಅನುಸೂಚಿ ಕಿ.ಮೀ.ಗಳ ವಿವರಗಳನ್ನು ತಃಖ್ತೆ 7 ರಲ್ಲಿ ಕೊಡಲಾಗಿದೆ

#### ತಃಖ್ತೆ - 7

ಕ್ರ. ಸಂ.	ವಿವರಗಳು	ಮಾರ್ಚ್ 31 ರಂದು ಇದ್ದಂತೆ		ಹಿಂದಿನ ಮತ್ತು ವರದಿ ವರ್ಷದ ನಡುವಣ ವ್ಯತ್ಯಾಸ	
		2019	2020	ವಾಸ್ತವಿಕ	ಶೇಕಡ
1	ಮಾರ್ಗಗಳ ಸಂಖ್ಯೆ	4067	4090	23	0.6
2	ಮಾರ್ಗಗಳ ಕಿ.ಮೀ.ಗಳು	362096	370220	8124	2.2
3	ಮಾರ್ಗದ ಉದ್ದ(ಸರಾಸರಿ ಕಿ.ಮೀ.ಗಳು)	89.03	90.52	1.49	1.7
4	ಅನುಸೂಚಿಗಳ ಸಂಖ್ಯೆ	4712	4661	-51	-1.1
5	ದಿನವಹಿ ಅನುಸೂಚಿ ಕಿ.ಮೀ.ಗಳು (ಲಕ್ಷಗಳಲ್ಲಿ)	16.41	16.61	0.20	1.2

31-03-2019 ರಂದು ಒಟ್ಟು 4712 ಅನುಸೂಚಿಗಳು ಕಾರ್ಯಾಚರಣೆಯಲ್ಲಿದ್ದು, 31-03-2020 ರಂದು 4661 ಅನುಸೂಚಿಗಳ ಕಾರ್ಯಾಚರಣೆಯಾಗಿದೆ. ಇದರಿಂದಾಗಿ ಸದರಿ ಅವಧಿಯಲ್ಲಿ ಒಟ್ಟು 51 ಅನುಸೂಚಿಗಳು ಆಧವಾ ಶೇ.1.1 ರಷ್ಟು ಕಡಿಮೆ ಆಗಿರುತ್ತದೆ. ಅದರಂತೆ, 31-03-2019 ರಲ್ಲಿದ್ದ 16.41 ಲಕ್ಷ ದಿನವಹಿ ಅನುಸೂಚಿ ಕಿ.ಮೀ.ಗಳು 31-03-2020 ಕ್ಕೆ 16.61 ಲಕ್ಷ ಕಿ.ಮೀ.ಗಳಿಗೆ ಹೆಚ್ಚಿಗಾಗಿದೆ. ವಿಭಾಗವಾರು ಮಾರ್ಗ & ಮಾರ್ಗ ಕಿ.ಮೀ.ಗಳು ವಿವರವನ್ನು ಅನುಬಂಧ-2 ರಲ್ಲಿ ನೀಡಲಾಗಿದೆ.

### 3.3 ಅಂತರ ರಾಜ್ಯ ಮಾರ್ಗಗಳು :

ಸಂಸ್ಥೆಯು ನೆರೆ ರಾಜ್ಯಗಳ ಜೊತೆ ಪರಸ್ಪರ ಒಪ್ಪಂದದ ಮೇರೆಗೆ ಕಾರ್ಯಾಚರಣೆ ಮಾಡುತ್ತಿರುವ ಅಂತರ ರಾಜ್ಯ ಮಾರ್ಗಗಳ ವಿವರಗಳನ್ನು ತಃಖ್ತೆ 8 ರಲ್ಲಿ ಕೊಡಲಾಗಿದೆ.



**ತ:ಖ್ಯೆ - 8**

ಕ್ರ. ಸಂ	ರಾಜ್ಯಗಳು	ಮಾರ್ಗಗಳ ಸಂಖ್ಯೆ	ಮಾರ್ಗಗಳ ಉದ್ದ (ಕಿ.ಮೀ.ಗಳಲ್ಲಿ)			ಅನು ಸೂಚಿಗಳ ಸಂಖ್ಯೆ	ಅನುಸೂಚಿ ಕಿ.ಮೀ.		
			ರಾಜ್ಯದ ಒಳಗೆ	ರಾಜ್ಯದ ಹೊರಗೆ	ಒಟ್ಟು		ರಾಜ್ಯದ ಒಳಗೆ	ರಾಜ್ಯದ ಹೊರಗೆ	ಒಟ್ಟು
1	ಆಂಧ್ರ ಪ್ರದೇಶ	17	8387	1966	10353	32	13768	3354	17122
2	ತೆಲಂಗಾಣ	23	9208	4816	14024	50	19112	10774	29886
3	ಗೋವಾ	48	13058	4558	17616	88	25934	9468	35402
4	ಮಹಾರಾಷ್ಟ್ರ	231	86460	41366	127826	509	146222	76760	222982
5	ತಮಿಳುನಾಡು	3	2059	1013	3072	6	2900	1464	4364
	<b>ಒಟ್ಟು</b>	<b>322</b>	<b>119172</b>	<b>53719</b>	<b>172891</b>	<b>685</b>	<b>207936</b>	<b>101820</b>	<b>309756</b>

**3.4(ಅ) ನಗರ ಮತ್ತು ಹೊರವಲಯ ಸಾರಿಗೆ ಸೇವೆಗಳು :**

ಹುಬ್ಬಳ್ಳಿ, ಧಾರವಾಡ, ಬೆಳಗಾವಿ, ಗದಗ-ಬೆಟಗೇರಿ, ಕಾರವಾರ, ಕುಮಟಾ, ಬಾಗಲಕೋಟೆ, ರಾಣೆಬೆನ್ನೂರು ನಗರಗಳಲ್ಲಿ ಸಾರಿಗೆ ಸೇವೆ/ನಗರ ಹೊರವಲಯ ಸೇವೆಯನ್ನು ನೀಡಲಾಗಿದೆ.

ವಾಯವ್ಯ ಕರ್ನಾಟಕ ರಸ್ತೆ ಸಾರಿಗೆ ಸಂಸ್ಥೆಯು ಕ್ರಮಿಸುತ್ತಿರುವ ಒಟ್ಟು ಅನುಸೂಚಿ ಕಿ.ಮೀ.ಗಳಲ್ಲಿ 1,35,055 ಕಿ.ಮೀ. ಗಳು ನಗರ ಸಾರಿಗೆ /ಹೊರವಲಯ ಸಾರಿಗೆಯದ್ದಾಗಿರುತ್ತದೆ. ದಿನಾಂಕ: 31-03-2020 ರಂದು ಸಂಸ್ಥೆಯು ಸಲ್ಲಿಸುತ್ತಿರುವ ದಿನವಹಿ ಸೇವೆಯಲ್ಲಿ ಶೇಕಡ 8.1 % ರಷ್ಟು ನಗರ ಸಾರಿಗೆ/ಹೊರವಲಯ ಸಾರಿಗೆಯದ್ದಾಗಿರುತ್ತದೆ. ನಗರ ಸಾರಿಗೆಯ ವಿವರಗಳನ್ನು ತ:ಖ್ಯೆ 9 ರಲ್ಲಿ ಕೊಡಲಾಗಿದೆ.

**ತ:ಖ್ಯೆ - 9**

ಕ್ರಮ ಸಂಖ್ಯೆ	ನಗರಗಳು	31-03-2020 ರಂದು ಇದ್ದಂತೆ			
		ಮಾರ್ಗಗಳು	ಮಾರ್ಗಗಳು ಕಿ.ಮೀ.ಗಳು	ಅನುಸೂಚಿಗಳು	ದಿನವಹಿ ಅನುಸೂಚಿ ಕಿ.ಮೀ.ಗಳು
1	ಹುಬ್ಬಳ್ಳಿ	123	1307	289	71856
2	ಧಾರವಾಡ	111	1177	128	28475
3	ಬೆಳಗಾವಿ	131	1741	145	28487
4	ಬಾಗಲಕೋಟೆ	3	36	3	704
5	ಗದಗ & ಬೆಟಗೇರಿ	29	278	22	4264
6	ರಾಣೆಬೆನ್ನೂರು	1	5	2	295
7	ಕುಮಟಾ	1	8	1	222
8	ಕಾರವಾರ	1	8	4	752
	<b>ಒಟ್ಟು</b>	<b>400</b>	<b>4560</b>	<b>594</b>	<b>135055</b>



**3.4 (ಆ) ಗ್ರಾಮಾಂತರ ಸಾರಿಗೆ :**

ವರ್ಷದ ಕೊನೆಯಲ್ಲಿ ಗ್ರಾಮಾಂತರ ಸಾರಿಗೆಯು ದಿನವಹಿ 15,25,545 ಕಿ.ಮೀ.ಗಳಿದ್ದು, ಗ್ರಾಮಾಂತರ ಸೇವೆಯ ಶೇಕಡಾ ಪ್ರಮಾಣವು ಒಟ್ಟು ಕಾರ್ಯಾಚರಣೆಗೆ 91.9 ರಷ್ಟು ಆಗಿತ್ತು. ನಿಗಮವು ಸಾಮಾನ್ಯ, ವೇಗದೂತ, ತಡೆರಹಿತ ಮತ್ತು ರಾತ್ರಿ ಪ್ರಯಾಣದ ಸೌಕರ್ಯವನ್ನು ಪ್ರಯಾಣಿಕರಿಗೆ ಒದಗಿಸಿದೆ. ಅಲ್ಲದೆ ರಾಜಹಂಸ, ವೋಲ್ವೋ ಹಾಗೂ ಹವಾನಿಯಂತ್ರಿತ/ನಿಯಂತ್ರಣ ರಹಿತ ಸ್ಲೀಪರ್ ಕೋಚ್ ವಾಹನಗಳ ಸೌಲಭ್ಯವನ್ನೂ ಸಹ ಒದಗಿಸಿರುತ್ತದೆ.

ದಿನಾಂಕ 31-03-2020 ರಂದು ಸೇವಾವಾರು ಕಾರ್ಯಾಚರಣೆ ವಿವರಗಳನ್ನು ತ:ಖ್ತೆ-10 ರಲ್ಲಿ ಕೊಡಲಾಗಿದೆ.

**ತ:ಖ್ತೆ - 10**

ಕ್ರಮ ಸಂಖ್ಯೆ	ವಿವಿಧ ನಮೂನೆ ಸೇವೆಗಳು	ದಿನವಹಿ ಅನುಸೂಚಿ ಕಿ.ಮೀ.ಗಳು	ಗ್ರಾಮಾಂತರ ಸೇವೆಯ ಶೇಕಡಾವಾರು ಪ್ರಮಾಣ	ಸೇವೆಯ ಶೇಕಡಾವಾರು ಪ್ರಮಾಣ
1	ಸಾಮಾನ್ಯ	602391	39.5	36.3
2	ವೇಗದೂತ	837558	54.9	50.4
3	ರಾಜಹಂಸ	25072	1.6	1.5
4	ಸ್ಲೀಪರ್ ಕೋಚ್ (ಹವಾನಿಯಂತ್ರಿತ)	15982	1.0	1.0
5	ಸ್ಲೀಪರ್ ಕೋಚ್ (ಹವಾನಿಯಂತ್ರಣ ರಹಿತ)	27916	1.8	1.7
6	ವೋಲ್ವೋ (ಹವಾನಿಯಂತ್ರಿತ)	16626	1.1	1.0
	<b>ಒಟ್ಟು</b>	<b>1525545</b>	<b>99.9</b>	<b>91.9</b>

(1) **ದೂರ ಪ್ರಯಾಣದ ಮತ್ತು ರಾತ್ರಿ ಪ್ರಯಾಣದ ಸೇವೆಗಳು :** ಎಲ್ಲಾ ಜಿಲ್ಲಾ ಕೇಂದ್ರಗಳಿಂದ, ತಾಲ್ಲೂಕಾ ಕೇಂದ್ರಗಳಿಂದ ರಾಜ್ಯದ ರಾಜಧಾನಿಯಾದ ಬೆಂಗಳೂರು ನಗರಕ್ಕೆ ಮತ್ತು ರಾಜ್ಯದ ಹಾಗೂ ನೆರೆ ರಾಜ್ಯಗಳ ಕೆಲವು ಮುಖ್ಯ ಸ್ಥಳಗಳಿಗೆ ನೇರ ಮತ್ತು ವೇಗದೂತ ಮತ್ತು ರಾತ್ರಿ ಸಾರಿಗೆ ಸೇವೆಗಳನ್ನು ಕಾರ್ಯಾಚರಣೆ ಮಾಡಲಾಗುತ್ತಿದೆ. 31-03-2020 ರ ವೇಳೆಗೆ 200 ಕಿ.ಮೀ.ಗಳಿಂದ 1000 ಕಿ.ಮೀ. ದೂರದ 822 ಮಾರ್ಗಗಳಲ್ಲಿ ದೂರ ಪ್ರಯಾಣದ ವಾಹನಗಳನ್ನು ಓಡಿಸಲಾಗುತ್ತಿದೆ. ಇವುಗಳಲ್ಲಿ ಕೆಲವು ಜಿಲ್ಲಾ ಕೇಂದ್ರಗಳು ಮತ್ತು ರಾಜ್ಯದ ಒಳ ಹೊರಗಿನ ಮುಖ್ಯ ಸ್ಥಳಗಳನ್ನು ಸಂಪರ್ಕಿಸುವ ರಾತ್ರಿ ಸೇವೆಗಳು ಸೇರಿವೆ.

(2) **ವೇಗದೂತ ಮತ್ತು ತಡೆರಹಿತ ವಾಹನಗಳು :**

ನೇರ ಹಾಗೂ ಶೀಘ್ರ ಸಾರಿಗೆ ಸೌಲಭ್ಯವನ್ನು ಪ್ರಯಾಣಿಕರಿಗೆ ಒದಗಿಸುವುದಕ್ಕಾಗಿ ಕಡಿಮೆ ನಿಲುಗಡೆಯನ್ನೊಳಗೊಂಡ, ಸಾಮಾನ್ಯ ಪ್ರಯಾಣ ದರಕ್ಕಿಂತ ಸ್ವಲ್ಪ ಹೆಚ್ಚು ದರದಲ್ಲಿ ವೇಗದೂತ ಪ್ರಯಾಣದ ಸೇವೆಯನ್ನು ಓಡಿಸಲಾಗುತ್ತಿದೆ. ಕೆಲವು ಗೊತ್ತುಪಡಿಸಿದ ಮಾರ್ಗಗಳ ಮೇಲೆ ಮಾತ್ರ ಓಡಿಸಲಾಗುತ್ತದೆ. ದಿನಾಂಕ:31-03-2020 ರಂದು 1993 ವೇಗದೂತ ಮತ್ತು ತಡೆರಹಿತ ವಾಹನಗಳು, ದಿನವಹಿ 837558 ಕಿ.ಮೀ.ಗಳನ್ನು ಕ್ರಮಿಸುತ್ತಿದ್ದು, ಇದು ಗ್ರಾಮಾಂತರ ಸಂಚಾರದ ಒಟ್ಟು ಶೇಕಡ 54.9 ಭಾಗದಷ್ಟಿತ್ತು.

(3) **ಪ್ರತಿಷ್ಠಿತ ಸೇವೆಗಳು :**

ಪ್ರಯಾಣಿಕರಿಗೆ ಅತ್ಯುತ್ತಮ ಸಾರಿಗೆ ಸೇವೆ ಕಲ್ಪಿಸುವ ನಿಟ್ಟಿನಲ್ಲಿ, ವಿಶೇಷವಾಗಿ ರಾತ್ರಿ ವೇಳೆಯಲ್ಲಿ ಸಂಸ್ಥೆಯಿಂದ ಪ್ರತಿಷ್ಠಿತ ವಾಹನಗಳ ಕಾರ್ಯಾಚರಣೆ ಮಾಡಲಾಗುತ್ತಿದೆ.

ದಿನಾಂಕ 31-03-2020 ರಂದು 56 ರಾಜಹಂಸ, 88 ಸ್ಲೀಪರ್ ಕೋಚ್ ಮತ್ತು 29 ವೋಲ್ವೋ ವಾಹನಗಳು ಇದ್ದವು. ರಾಜಹಂಸ, ಸ್ಲೀಪರ್ ಕೋಚ್ ಮತ್ತು ವೋಲ್ವೋ ವಾಹನಗಳು ಕ್ರಮವಾಗಿ ದಿನವಹಿ 25072 ಕಿ.ಮೀ, 43898 ಕಿ.ಮೀ, ಮತ್ತು 16626 ಕಿ.ಮೀ.ಗಳ ದೂರವನ್ನು ಕ್ರಮಿಸುತ್ತವೆ. ಇವುಗಳ ಪ್ರಮಾಣ ಅನುಕ್ರಮವಾಗಿ 1.6%, 2.8%, ಹಾಗೂ 1.1% ಆಗುತ್ತದೆ.



**3.5 ಪ್ರಯಾಣ ದರಗಳು :**

ಪ್ರಯಾಣ ದರಗಳ ವಿವರಣೆಯನ್ನು ಅನುಸೂಚಿ "ಆ" ನಲ್ಲಿ ಕೊಡಲಾಗಿದೆ.

**3.6 ಕಾರ್ಯಾಚರಣೆಯಲ್ಲಿನ ಪ್ರಗತಿ :**

ಪ್ರಸ್ತುತ ವರ್ಷದಲ್ಲಿ ಈಗಿರುವ ಸಾರಿಗೆ ಸೇವೆಯನ್ನು ಮತ್ತಷ್ಟು ಸದೃಢಗೊಳಿಸುವತ್ತ ಪ್ರಯತ್ನವನ್ನು ಮಾಡಲಾಗಿದೆ. ವಿಭಾಗವಾರು ಕಾರ್ಯಾಚರಣೆಯ ಪ್ರಮುಖ ಸಾಧನೆಗಳನ್ನು ಅನುಬಂಧ 1 ಮತ್ತು 2 ರಲ್ಲಿ ಕೊಡಲಾಗಿದೆ. ಕೆಲವು ಪ್ರಮುಖಾಂಶಗಳು ಈ ಕೆಳಗಿನಂತಿವೆ.

**(ಅ) ಕ್ರಮಿಸಿದ ಕಿ.ಮೀ.ಗಳು :**

ವರದಿ ವರ್ಷದಲ್ಲಿ ಕ್ರಮಿಸಿದ ಕಿ.ಮೀ.ಗಳ ವಿವರಣೆಯನ್ನು ಹಿಂದಿನ ವರ್ಷಕ್ಕೆ ಹೋಲಿಸಿ ತ:ಖೈ 11 ರಲ್ಲಿ ಕೊಡಲಾಗಿದೆ.

**ತ:ಖೈ 11**

ಕ್ರ. ಸಂ	ಕಾರ್ಯಾಚರಣೆ ಅಂಶಗಳು	ಅವಧಿ		ಹಿಂದಿನ ವರ್ಷಕ್ಕೂ ಮತ್ತು ಸದರಿ ವರ್ಷಕ್ಕೂ ನಡುವಿನ ವ್ಯತ್ಯಾಸ	
		2018-19	2019-20	ವಾಸ್ತವಿಕ	ಶೇಕಡ
1	ಕಾರ್ಯಾಚರಣೆಯ ಕಿ.ಮೀ.ಗಳು (ಲಕ್ಷಗಳಲ್ಲಿ)				
	ಅ) ಒಟ್ಟು (ಗ್ರಾಸ್)	6079.00	5797.69	-281.31	-4.6
	ಆ) ಪರಿಣಾಮಕಾರಿ	5890.17	5636.59	-253.58	-4.3
	ಇ) ಆದಾಯರಹಿತ	188.83	161.10	-27.73	-14.7
2	ಪರಿಣಾಮಕಾರಿ ಕಿ.ಮೀ.ಗಳಿಗೆ ಆದಾಯ ರಹಿತ ಕಿ.ಮೀ.ಗಳ ಶೇಕಡಾವಾರು ಪ್ರಮಾಣ	3.2	2.9	-0.3	-9.4
3	ದಿನವಹಿ ಕ್ರಮಿಸಿದ ಪರಿಣಾಮಕಾರಿ ಕಿ.ಮೀ.ಗಳು	16.14	15.40	-0.74	-4.6

2018-19 ನೇ ಸಾಲಿನಲ್ಲಿ 5890.17 ಲಕ್ಷ ಪರಿಣಾಮಕಾರಿ ಕಿ.ಮೀ.ಗಳನ್ನು ಕ್ರಮಿಸಿದ್ದು, ವರದಿ ವರ್ಷದಲ್ಲಿ ಕ್ರಮಿಸಿದ ಪರಿಣಾಮಕಾರಿ ಕಿ. ಮೀ. ಗಳು 5636.59 ಲಕ್ಷಗಳಿಗೆ ಕಡಿಮೆಯಾಗಿದೆ. ಸಂಸ್ಥೆಯ ದಿನವಹಿ ಕ್ರಮಿಸಿದ ಸರಾಸರಿ ಪರಿಣಾಮಕಾರಿ ಕಿ.ಮೀ. 16.14 ಲಕ್ಷ ಕಿ.ಮೀ.ಗಳಿಂದ 15.40 ಲಕ್ಷ ಕಿ.ಮೀ.ಗಳಿಗೆ ಕಡಿಮೆಯಾಗಿದೆ. ಅಂದರೆ 0.74 ಲಕ್ಷ ಕಿ.ಮೀ. ಅಥವಾ ಶೇಕಡಾ 4.6ರಷ್ಟು ಕಡಿಮೆಯಾಗಿದೆ. ಆದಾಯ ರಹಿತ ಕಿ.ಮೀ.ಗಳ ಶೇಕಡಾವಾರು ಪ್ರಮಾಣವು ಪರಿಣಾಮಕಾರಿ ಕಿ.ಮೀ. ಗಳಿಗೆ ಕಳೆದ ಸಾಲಿನಲ್ಲಿದ್ದ 3.2 ರಿಂದ 2.9ಕ್ಕೆ ಕಡಿಮೆಯಾಗಿದೆ. ವಿಭಾಗವಾರು ಕಿ.ಮೀ.ಗಳ ವಿವರವನ್ನು ಅನುಬಂಧ-3 ರಲ್ಲಿ ನಮೂದಿಸಿದೆ.

**ಆ) ವಾಹನಗಳು ಮತ್ತು ಅವುಗಳ ಬಳಕೆ :**

2018-19 ಹಾಗೂ 2019-20 ರಲ್ಲಿ ಕಾರ್ಯಾಚರಣೆಗಾಗಿ ಬಳಸಲಾದ ವಾಹನಗಳ ವಿವರಗಳನ್ನು ತ:ಖೈ-12 ರಲ್ಲಿ ಕೊಡಲಾಗಿದೆ.

**ತ:ಖೈ 12**

ಕ್ರ. ಸಂ	ಕಾರ್ಯಾಚರಣೆ ಅಂಶಗಳು	ಅವಧಿ		ಹಿಂದಿನ ವರ್ಷಕ್ಕೆ ವ್ಯತ್ಯಾಸ	
		2018-19	2019-20	ವಾಸ್ತವಿಕ	ಶೇಕಡಾವಾರು
1	ವಿಭಾಗಗಳಿಗೆ ಸೇರಿದ ಸರಾಸರಿ ವಾಹನಗಳ ಸಂಖ್ಯೆ	4990.1	4937.2	-52.9	-1.1
2	ಓಡಾಡಿದ ವಾಹನಗಳ ಸರಾಸರಿ ಸಂಖ್ಯೆ	4710.6	4457.6	-253.0	-5.4
3	ವಾಹನ ಸಮೂಹದ ಶೇಕಡಾವಾರು ಬಳಕೆ(ಕಾರ್ಯಾಚರಣೆ ವಾಹನಗಳು)	94.4	90.3	-4.1	-4.4
4	ದಿನವಹಿ ಸರಾಸರಿ ವಾಹನ ಬಳಕೆ				
	ಅ) ಒಟ್ಟು ಕಿ.ಮೀ.ಗಳ ಮೇಲೆ	353.6	355.4	1.8	0.5
	ಆ) ಒಟ್ಟು ಪರಿಣಾಮಕಾರಿ ಕಿ.ಮೀ.ಗಳ ಮೇಲೆ	342.6	345.5	2.9	0.8
5	ಪ್ರಯಾಣಿಕರನ್ನು ಕೊಂಡೊಯ್ಯುವ ಸಾಮರ್ಥ್ಯ (ಸರಾಸರಿ)	47.1	47.3	0.2	0.4
6	ಸಾಗಿಸಿದ ಪ್ರಯಾಣಿಕರ ಒಟ್ಟು ಸಂಖ್ಯೆ (ಲಕ್ಷಗಳಲ್ಲಿ)	8195.27	7863.50	-331.77	-4.0
7	ದಿನವಹಿ ಸಾಗಿಸಿದ ಸರಾಸರಿ ಪ್ರಯಾಣಿಕರ ಸಂಖ್ಯೆ (ಸಾವಿರಗಳಲ್ಲಿ)	2245.28	2148.50	-96.78	-4.3



ವಿಭಾಗಗಳು ಹೊಂದಿದ ಸರಾಸರಿ ವಾಹನಗಳ ಸಂಖ್ಯೆ 4937.2 ಇರುತ್ತದೆ. ಸರಾಸರಿ ವಾಹನ ಬಳಕೆಯು 342.6 ಕಿ.ಮೀ.ಗಳಿಂದ 345.5 ಕಿ.ಮೀ.ಗಳಿಗೆ ಹೆಚ್ಚಿಗೆಯಾಗಿದೆ. ವಿಭಾಗವಾರು ವಾಹನ ಬಲ ಹಾಗೂ ಅದರ ಬಳಕೆಯ ವರ್ಗೀಕರಣವನ್ನು ಅನುಬಂಧ-4 ರಲ್ಲಿ ನೀಡಲಾಗಿದೆ. 2019-20 ರಲ್ಲಿ ಒಟ್ಟು ಸಾಗಿಸಿದ ಪ್ರಯಾಣಿಕರು ಸಂಖ್ಯೆ 7853.01 ಲಕ್ಷ ಇದ್ದರೆ, ಕಳೆದ ಸಾಲಿನಲ್ಲಿ 8195.27 ಲಕ್ಷವಿತ್ತು.

**(ಇ) ಸರಕು ಸರಂಜಾಮುಗಳ ಸಾಗಣೆ :**

ಪ್ರಯಾಣ ಮಾಡುವ ಪ್ರತಿ ದೊಡ್ಡ ಪ್ರಯಾಣಿಕರಿಗೆ 30 ಕೆ.ಜಿ.ಯಷ್ಟು ಹಾಗೂ ಚಿಕ್ಕ ಮಕ್ಕಳಿಗೆ 15 ಕೆ.ಜಿ.ಯಷ್ಟು ಸರಕನ್ನು ಜೊತೆಯಲ್ಲಿ ಉಚಿತವಾಗಿ ಒಯ್ಯುವ ಸೌಲಭ್ಯವನ್ನು ಪ್ರಸಕ್ತ ವರ್ಷದಲ್ಲಿಯೂ ನೀಡಲಾಗಿದೆ. ಇದಕ್ಕೂ ಮೇಲ್ಪಟ್ಟ ಸರಕಿಗೆ ಕೆಳಕಂಡ ದರವನ್ನು ನಿಗದಿಪಡಿಸಲಾಗಿದೆ.

- 1) ಸರಕು ದರ : 30 ಕೆ.ಜಿ.ತೂಕದ ಪ್ರತಿ ಯುನಿಟ್‌ಗೆ 10 ಸ್ಟೇಜಿನವರೆಗೆ ರೂ. 5/- ರಂತೆ ಕನಿಷ್ಠ ದರ. ಅದರ ಮೇಲ್ಪಟ್ಟು ಪ್ರತಿ ಯುನಿಟ್‌ಗೆ 50 ಪೈಸೆಯಂತೆ ದರ ಆಕರಣೆ ಮಾಡಲಾಗುವುದು.
- 2) ವರ್ತಮಾನ ಪತ್ರಿಕೆ : 5 ಕೆ.ಜಿ.ತೂಕದ ಪ್ರತಿ ಹೊರಗೆ ರೂ. 5.00 ದೂರದ ಮಿತಿ ಇಲ್ಲ.
- 3) ಬರಿ ಸರಕು ಸಾಗಣೆ : ಇದಲ್ಲದೆ ಬರಿ ವಸ್ತುಗಳನ್ನು ಸಾರಿಗೆ ವಾಹನಗಳಲ್ಲಿ ಸಾಗಿಸುವ ಸೌಲಭ್ಯವು ಎಲ್ಲಾ ವಿಭಾಗಗಳಲ್ಲಿ ನೀಡಲಾಗಿದೆ. ಪಾರ್ಸೆಲ್ ರವಾನೆ ಸೌಲಭ್ಯವೂ ಎಲ್ಲ ವಿಭಾಗಗಳಲ್ಲಿ ನೀಡಲಾಗಿದೆ.
- 4) ಸರಂಜಾಮುಗಳ ಸಾಗಣೆ : ಸರಂಜಾಮುಗಳ ಸಾಗಣೆಯು ಸೌಲಭ್ಯವನ್ನು ಎಲ್ಲ ವಿಭಾಗಗಳಿಗೆ ವಿಸ್ತರಿಸಲಾಗಿದೆ.

**(ಈ) ಬಸ್ ನಿಲ್ದಾಣ ಮತ್ತು ಪ್ರಯಾಣಿಕರ ತಂಗುದಾಣಗಳು :**

31-03-2020 ರಂದು ಒಟ್ಟು 177 ಬಸ್ ನಿಲ್ದಾಣಗಳನ್ನು ಸಂಸ್ಥೆಯು ಹೊಂದಿದೆ. ಸಂಸ್ಥೆಯು ಎಲ್ಲಾ ಬಸ್ ನಿಲ್ದಾಣಗಳಲ್ಲಿ ಪ್ರಯಾಣಿಕರ ಮೂಲಭೂತ ಸೌಲಭ್ಯಗಳಾದ ಶೌಚಾಲಯ, ಕುಡಿಯುವ ನೀರಿನ ಸೌಲಭ್ಯ ಮುಂತಾದವುಗಳನ್ನು ಒದಗಿಸಿ ಅವುಗಳ ನಿರ್ವಹಣೆಯನ್ನು ನೋಡಿಕೊಳ್ಳುತ್ತಿದೆ.

ವರದಿ ವರ್ಷದ ಕೊನೆಯಲ್ಲಿ ಒದಗಿಸಿದ ಸೌಲಭ್ಯ ಹಾಗೂ ಅನುಕೂಲತೆಯನ್ನು ತ:ಖ್ತೆ-13 ರಲ್ಲಿ ಕೊಡಲಾಗಿದೆ.

**ತ:ಖ್ತೆ-13**

ಕ್ರಮ ಸಂಖ್ಯೆ	ಸೌಲಭ್ಯಗಳು	ಅವಧಿ	
		31-03-2019	31-03-2020
1	ಬಸ್ ನಿಲ್ದಾಣಗಳು	171	177
2	ಉಪಹಾರ ಗೃಹಗಳು	107	116
3	ಮೈದು ಪಾನೀಯಗಳು, ಹಣ್ಣುಗಳು, ಬೀಡ, ಪುಸ್ತಕಗಳು ಮತ್ತು ಇತರ ಮಳಿಗೆಗಳು	1029	1108

**(ಉ) ಮುಂಗಡ ಟಿಕೆಟ್ ಖರೀದಿ :**

ಸಂಸ್ಥೆಯು “ಅವತಾರ” ಎಂಬ ಮುಂಗಡ ಟಿಕೆಟುಗಳನ್ನು ಕಾಯ್ದಿರಿಸುವ ವ್ಯವಸ್ಥೆಯನ್ನು ಜಾರಿಗೆ ತಂದಿದ್ದು, ಕ.ರಾ.ರ.ಸಾ.ಸಂ./ವಾ.ಕ.ರ.ಸಾ.ಸಂ./ಈ.ಕ.ರ.ಸಾ.ಸಂ.ಗಳ ಬಸ್ ನಿಲ್ದಾಣಗಳ ಕೌಂಟರ್‌ಗಳಲ್ಲಿ, ಸಂಸ್ಥೆಯು ಪರವಾನಿಗೆ ನೀಡಿದ ಖಾಸಗಿ ಏಜೆಂಟರುಗಳಲ್ಲಿ ಅಥವಾ ಇಂಟರ್‌ನೆಟ್ ಮೂಲಕ ಮುಂಗಡ ಟಿಕೆಟ್ ಕಾಯ್ದಿರಿಸಬಹುದಾಗಿದೆ.

ಸಂಸ್ಥೆಯು ಗುಂಪುಗಳಲ್ಲಿ (ನಾಲ್ಕು ಅಥವಾ ಮೇಲ್ಪಟ್ಟು) ಮುಂಗಡವಾಗಿ ಟಿಕೆಟನ್ನು ಕಾಯ್ದಿರಿಸುವ ಪ್ರಯಾಣಿಕರಿಗೆ ಪ್ರಯಾಣ ದರಕ್ಕೆ 5% ರಷ್ಟು ರಿಯಾಯ್ತಿಯನ್ನು ನೀಡುವ ಸೌಲಭ್ಯವನ್ನು ಸಹ ಕಲ್ಪಿಸಲಾಗಿದೆ.



ವೇಗದೂತ ಮತ್ತು ಒಳ್ಳೆಯ ಗುಣಮಟ್ಟದ ಸಾರಿಗೆ ಸೇವೆಗಳಿಗೆ ಪ್ರಯಾಣದಿಂದ ಮರಳಿ ಬರುವ ಟಿಕೇಟನ್ನು ಸಹ ಮುಂಗಡವಾಗಿ ಕಾಯ್ದಿರಿಸಿದಲ್ಲಿ ಪ್ರಯಾಣ ದರಕ್ಕೆ 10% ರಿಯಾಯ್ತಿಯನ್ನು ನೀಡಲಾಗುವುದು.

(ಉ) ಸಾಂದರ್ಭಿಕ ಸಾರಿಗೆ ಒಪ್ಪಂದದ ಸೌಲಭ್ಯಗಳು : ಪ್ರಯಾಣಿಕರ ಸೇವೆಯ ಜೊತೆಗೆ ಸಾರ್ವಜನಿಕ ಅನುಕೂಲಕ್ಕಾಗಿ ನಿಗದಿತ ದರಗಳಲ್ಲಿ ಸಾಂದರ್ಭಿಕ ಸಾರಿಗೆ ಒಪ್ಪಂದದ ಮೇರೆಗೆ ವಾಹನಗಳನ್ನು ಕಿ.ಮೀ. ಅಥವಾ ಅವಧಿಯ ಆಧಾರದ ಮೇಲೆ ಒದಗಿಸಲಾಗುತ್ತಿದೆ.

ಶೈಕ್ಷಣಿಕ ಪ್ರವಾಸಕ್ಕಾಗಿ ವಿದ್ಯಾರ್ಥಿಗಳಿಗೆ, ಆಟಗಾರರಿಗೆ, ಸಾರಿಗೆ ನೌಕರರಿಗೆ ವಿಶೇಷ ರಿಯಾಯ್ತಿ ದರಗಳಲ್ಲಿ ಬಸ್ಸುಗಳನ್ನು ಒದಗಿಸಲಾಗಿದೆ.

31-03-2020 ರಂದು ಚಾಲ್ತಿಯಲ್ಲಿದ್ದ ಸಾಂದರ್ಭಿಕ ಸಾರಿಗೆ ಒಪ್ಪಂದದ ದರವನ್ನು 'ಅನೂಸೂಚಿ-ಇ' ನಲ್ಲಿ ಕೊಡಲಾಗಿದೆ.

(ಋ-1) - ರಿಯಾಯಿತಿ ನಿಯತಕಾಲಿಕ ಮತ್ತು ಉಚಿತ ಪಾಸುಗಳು : ಸಂಸ್ಥೆಯ ವಿವಿಧ ವರ್ಗದ ಪ್ರಯಾಣಿಕರಿಗೆ ಹಾಗೂ ವಿದ್ಯಾರ್ಥಿಗಳಿಗೆ ನೀಡಿರುವ ರಿಯಾಯಿತಿಗಳನ್ನು ಈ ಕೆಳಗೆ ವಿವರಿಸಲಾಗಿದೆ.

1	ಪರಿಶಿಷ್ಟ ಜಾತಿ & ಪರಿಶಿಷ್ಟ ಪಂಗಡದ ವಿದ್ಯಾರ್ಥಿಗಳು	ಉಚಿತ
2	7 ನೇ ತರಗತಿವರೆಗಿನ ಶಾಲಾ ವಿದ್ಯಾರ್ಥಿಗಳು	ಉಚಿತ
3	ಅ) ಹೈಸ್ಕೂಲ್ ವಿದ್ಯಾರ್ಥಿಗಳು	5 ತಿಂಗಳಿಗೆ ರೂ 375/- 10 ತಿಂಗಳಿಗೆ ರೂ 750/-
	ಆ) ಹೈಸ್ಕೂಲ್ ವಿದ್ಯಾರ್ಥಿನಿಗಳು	5 ತಿಂಗಳಿಗೆ ರೂ 275/- 10 ತಿಂಗಳಿಗೆ ರೂ 550/-
4	ಕಾಲೇಜು ವಿದ್ಯಾರ್ಥಿಗಳು	10 ತಿಂಗಳಿಗೆ ರೂ 1050/-
5	ಪಿ.ಹೆಚ್.ಡಿ. ವಿದ್ಯಾರ್ಥಿಗಳು	10 ತಿಂಗಳಿಗೆ ರೂ 1350/-
6	ಐ.ಟಿ.ಐ. ವಿದ್ಯಾರ್ಥಿಗಳಿಗೆ	12 ತಿಂಗಳಿಗೆ ರೂ 1310/-
7	ಡಿಪ್ಲೋಮಾ ವಿದ್ಯಾರ್ಥಿಗಳಿಗೆ	10 ತಿಂಗಳಿಗೆ ರೂ. 1050/-
8	ವೃತ್ತಿ ಪರ ಕಾಲೇಜು ವಿದ್ಯಾರ್ಥಿಗಳಿಗೆ (ಇಂಜಿನೀನೀಯರಿಂಗ್/ ಮೆಡಿಕಲ್ )	10 ತಿಂಗಳಿಗೆ ರೂ 1550/-
9	ಸೇವಾ ಶುಲ್ಕ	ಪ್ರತಿ ಪಾಸಿಗೆ ಪ್ರತಿ ಸಾರಿ ರೂ 100/-
	ಅಪಘಾತ ಪರಿಹಾರ ನಿಧಿ ಶುಲ್ಕ	ರೂ. 5/- ಪ್ರತಿ ತಿಂಗಳಿಗೆ
10	ಸಮವಸ್ತದಲ್ಲಿರುವ ಗೃಹರಕ್ಷಕ ಸಿಬ್ಬಂದಿಗೆ ಕರ್ತವ್ಯ ನಿರ್ವಹಣೆ ಮಾಡುವ ಮತ್ತು ಪೆರೇಡುಗಳಲ್ಲಿ ಭಾಗವಹಿಸುವ ಸಂದರ್ಭಗಳಲ್ಲಿ ನಗರ ಸಾರಿಗೆ ಬಸ್ಸುಗಳಲ್ಲಿ ಪ್ರಯಾಣ ಮಾಡಲು ಉಚಿತ ಪಾಸುಗಳನ್ನು ನೀಡಲಾಗುತ್ತಿದೆ.	
11	ಅಂಧರಿಗೆ ನಗರ ಸಾರಿಗೆ, ನಗರ ಹೊರವಲಯ ಹಾಗೂ ಗ್ರಾಮಾಂತರ ವಾಹನಗಳಲ್ಲಿ ಕರ್ನಾಟಕದಾದ್ಯಂತ ಉಚಿತವಾಗಿ ಪ್ರಯಾಣ ಮಾಡಲು ಅವಕಾಶ ಕಲ್ಪಿಸಲಾಗಿದೆ.	
12	ಸ್ವಾತಂತ್ರ್ಯೋದ್ಧರಿಗೆ ಕರ್ನಾಟಕದಾದ್ಯಂತ ಹಾಗೂ ಅಂತರ ರಾಜ್ಯದಲ್ಲಿ ಉಚಿತವಾಗಿ ರಾಜಹಂಸ ಬಸ್ಸುಗಳಲ್ಲಿ ಪ್ರಯಾಣಿಸಲು ಹಾಗೂ 75 ವರ್ಷ ಮೇಲ್ಪಟ್ಟವರಿಗೆ ಒಬ್ಬ ಸಹಾಯಕರೊಂದಿಗೆ ಪ್ರಯಾಣಿಸಲು ಅವಕಾಶ ಕಲ್ಪಿಸಲಾಗಿದೆ.	
13	ಅಂಗವಿಕಲರಿಗೆ ಅವರ ವಾಸಸ್ಥಳದಿಂದ 100 ಕಿ.ಮೀ. ವ್ಯಾಪ್ತಿಯಲ್ಲಿ ಸಂಸ್ಥೆಯ ಬಸ್ಸುಗಳಲ್ಲಿ ಪ್ರಯಾಣಿಸಲು ರಿಯಾಯಿತಿ ಬಸ್ ಪಾಸುಗಳನ್ನು ನೀಡಲಾಗುತ್ತಿದೆ.	
14	ವಾಯವ್ಯ ಕರ್ನಾಟಕ ರಸ್ತೆ ಸಾರಿಗೆ ಸಂಸ್ಥೆಯ ನಗರ ಮತ್ತು ಉಪನಗರ ಸಾರಿಗೆ ಬಸ್ಸುಗಳಲ್ಲಿ ಪ್ರಯಾಣಿಸಲು ರಿಯಾಯಿತಿ ದರದಲ್ಲಿ ಮಾಸಿಕ ಪಾಸುಗಳನ್ನು ವಿತರಿಸಲಾಗುತ್ತಿದೆ.	
15	ಕನ್ನಡ ಕ್ರಿಯಾ ಸಮಿತಿ ಅಧ್ಯಕ್ಷರಿಗೆ ರಾಜ್ಯಾದ್ಯಂತ ವೇಗದೂತ ಹಾಗೂ ಸಾಮಾನ್ಯ ಸಾರಿಗೆಗಳಲ್ಲಿ ಪ್ರಯಾಣಿಸಲು ಪಾಸನ್ನು ವಿತರಿಸಲಾಗಿದೆ.	



16	ಅರ್ಜಿ ಸಲ್ಲಿಸಿ ವಿಜೇತರಿಗೆ ರಾಜ್ಯದೊಳಗೆ ಹಾಗೂ ಅಂತರ ರಾಜ್ಯದಲ್ಲಿ ಉಚಿತವಾಗಿ ಪ್ರಯಾಣಿಸಲು ಪಾಸನ್ನು ನೀಡಲಾಗಿದೆ.
17	ಸಾರ್ವಜನಿಕ ಪ್ರಯಾಣಿಕರ ಅನುಕೂಲಕ್ಕಾಗಿ ಹುಬ್ಬಳ್ಳಿ-ಧಾರವಾಡ; ಹುಬ್ಬಳ್ಳಿ-ಬೆಳಗಾವಿ; ಹುಬ್ಬಳ್ಳಿ-ಗದಗ; ಹುಬ್ಬಳ್ಳಿ-ಹಾವೇರಿ; ಹುಬ್ಬಳ್ಳಿ-ಹಾನಗಲ್; ಹುಬ್ಬಳ್ಳಿ-ನರಗುಂದ; ನರಗುಂದ-ಗದಗ; ನರಗುಂದ-ಬಾಗಲಕೋಟೆ; ಬೆಳಗಾವಿ ನಗರ, ಬಾಗಲಕೋಟೆ ನಗರ, ಬೆಳಗಾವಿ-ಚಿಕ್ಕೋಡಿ, ಬೆಳಗಾವಿ-ಗೋಕಾಕ್; ಹುಕ್ಕೇರಿ-ಬೆಳಗಾವಿ, ಸಂಕೇಶ್ವರ-ಬೆಳಗಾವಿ ಇತ್ಯಾದಿ ನಗರಗಳ ಮಧ್ಯೆ ಹಾಗೂ ನಗರದಾದ್ಯಂತ ಪ್ರಯಾಣಿಸಲು ಸಾರ್ವಜನಿಕರಿಗಾಗಿ ದೈನಂದಿನ ಪಾಸುಗಳನ್ನು ವಿತರಿಸಲಾಗುತ್ತಿದೆ.
18	60 ವರ್ಷ ಮತ್ತು ಅದಕ್ಕಿಂತ ಮೇಲ್ಪಟ್ಟ ವಯಸ್ಸಿನ ಮೇಲ್ಪಟ್ಟ ರಾಜ್ಯದ ಹಿರಿಯ ನಾಗರಿಕರಿಗೆ ಟಿಕೆಟ್ ದರದಲ್ಲಿ 25% ರಷ್ಟು ರಿಯಾಯಿಯನ್ನು ನಗರ, ಉಪನಗರ, ಸಾಮಾನ್ಯ, ವೇಗದೂತ ಮತ್ತು ರಾಜಹಂಸ ಸಾರಿಗೆಗಳಲ್ಲಿ ಪ್ರಯಾಣಿಸುವಾಗ ಒದಗಿಸಲಾಗುತ್ತದೆ.
19	ಜಿಲ್ಲಾ ಕನ್ನಡ ಸಾಹಿತ್ಯ ಪರಿಷತ್ತಿನ ಅಧ್ಯಕ್ಷರಿಗೆ ಸಾಮಾನ್ಯ ಮತ್ತು ವೇಗದೂತ ಸಾರಿಗೆಗಳಲ್ಲಿ ಪ್ರಯಾಣಿಸಲು ಅವರ ಸ್ವ ಜಿಲ್ಲೆಯಲ್ಲಿ ಹಾಗೂ ಬೆಂಗಳೂರಿಗೆ ಉಚಿತ ಪಾಸುಗಳನ್ನು ನೀಡಲಾಗುತ್ತದೆ. ರಾಜ್ಯ ಕನ್ನಡ ಸಾಹಿತ್ಯ ಪರಿಷತ್ತಿನ ಅಧ್ಯಕ್ಷರಿಗೆ ರಾಜ್ಯಾದ್ಯಂತ ಸಾಮಾನ್ಯ ಮತ್ತು ವೇಗದೂತ ಸಾರಿಗೆಗಳಲ್ಲಿ ಪ್ರಯಾಣಿಸಲು ಉಚಿತ ಪಾಸುಗಳನ್ನು ನೀಡಲಾಗುತ್ತಿದೆ. (ಕರಾರಸಾಸಂಸ್ಥೆಯಿಂದ ಪಾಸುಗಳನ್ನು ವಿತರಿಸಲಾಗುತ್ತಿದೆ)
20	ಸ್ವಾತಂತ್ರ್ಯ ಹೋರಾಟಗಾರರ ಪತ್ನಿ/ವಿಧವಾ ಪತ್ನಿಯವರು ಸಂಸ್ಥೆಯ ಸಾಮಾನ್ಯ ಮತ್ತು ವೇಗದೂತ ಸಾರಿಗೆಗಳಲ್ಲಿ ಕರ್ನಾಟಕ ರಾಜ್ಯದೊಳಗೆ ಮಾತ್ರ ಪ್ರಯಾಣಿಸಲು ಪ್ರತಿ ವರ್ಷ ರೂ. 2000/- ರಂತೆ ಉಚಿತ ಬಸ್ ಪ್ರಯಾಣದ ಕೂಪನಗಳನ್ನು ವಿತರಿಸಲಾಗುತ್ತಿದೆ.
21	ಭಾರತ ಸರ್ಕಾರದಿಂದ ರಾಷ್ಟ್ರೀಯ ಶೌರ್ಯ ಪ್ರಶಸ್ತಿ ಪುರಸ್ಕೃತ ಮಕ್ಕಳಿಗೆ ಅವರ 18 ನೇ ವಯಸ್ಸಿನ ವರೆಗೆ ಸಂಸ್ಥೆಯ ಬಸ್ಸುಗಳಲ್ಲಿ ರಾಜ್ಯಾದ್ಯಂತ ಉಚಿತವಾಗಿ ಪ್ರಯಾಣಿಸಲು ಪಾಸುಗಳನ್ನು ಒದಗಿಸಲಾಗುತ್ತಿದೆ. (ಕರಾರಸಾಸಂಸ್ಥೆಯಿಂದ ಪಾಸುಗಳನ್ನು ವಿತರಿಸಲಾಗುತ್ತಿದೆ)
22	ಮಾನ್ಯತೆ ಪಡೆದ ಪತ್ರಕರ್ತರಿಗೆ ಪತ್ರಿಕಾ ಚಟುವಟಿಕೆಗಳಿಗೆ ಸಂಬಂಧಿಸಿದಂತೆ ಎಲ್ಲಾ ಮಾದರಿಯ ಬಸ್ಸುಗಳಲ್ಲಿ ರಾಜ್ಯಾದ್ಯಂತ ಪ್ರಯಾಣಿಸಲು ಪಾಸುಗಳನ್ನು ವಿತರಿಸಲಾಗುತ್ತಿದೆ.(ಕರಾರಸಾಸಂಸ್ಥೆಯಿಂದ ಪಾಸುಗಳನ್ನು ವಿತರಿಸಲಾಗುತ್ತಿದೆ)
23	ಕನ್ನಡ ಮತ್ತು ಸಂಸ್ಕೃತಿ ಇಲಾಖೆಯ ಸಾಹಿತಿ/ಕಲಾವಿದರಿಗೆ ಸಂಬಂಧಿಸಿದ ಗಣ್ಯರಿಗೆ ರಾಜ್ಯದೊಳಗೆ ಮತ್ತು ಅಂತರ ರಾಜ್ಯದೊಳಗೆ ಎಲ್ಲಾ ಮಾದರಿಯ ಬಸ್ಸುಗಳಲ್ಲಿ ಪ್ರಯಾಣಿಸಲು ಉಚಿತ ಬಸ್ ಪಾಸುಗಳನ್ನು ನೀಡಲಾಗುತ್ತಿದೆ.
24	ಹುತಾತ್ಮ ಯೋಧರ ಅವಲಂಬಿತರಿಗೆ ಉಚಿತ ಬಸ್ ಪಾಸ್ ನೀಡಲಾಗುತ್ತಿದೆ.
25	ಎಂಡೋಸಲ್ಮನ್ ಪೀಡಿತರಿಗೆ ಅವರ ವೈದ್ಯಕೀಯ ಚಿಕಿತ್ಸೆಗಾಗಿ ಒಬ್ಬ ಸಹಾಯಕರೊಂದಿಗೆ ಸಂಸ್ಥೆಯ ಸಾಮಾನ್ಯ ಮತ್ತು ವೇಗದೂತ ಬಸ್ಸುಗಳಲ್ಲಿ ರಾಜ್ಯದೊಳಗೆ ಪ್ರಯಾಣಿಸಲು ಉಚಿತ ಬಸ್ ಪಾಸುಗಳನ್ನು ನೀಡಲಾಗುತ್ತಿದೆ.
26	ಗೋವಾ ವಿಮೋಚನಾ ಚಳುವಳಿಗಾರರಿಗೆ ಕರ್ನಾಟಕ ರಾಜ್ಯಾದ್ಯಂತ ಉಚಿತವಾಗಿ ಪ್ರಯಾಣಿಸಲು ಹಾಗೂ 75 ವರ್ಷ ಮೇಲ್ಪಟ್ಟವರಿಗೆ ಒಬ್ಬ ಸಹಾಯಕರೊಂದಿಗೆ ಉಚಿತವಾಗಿ ಪ್ರಯಾಣಿಸಲು ಪಾಸುಗಳನ್ನು ವಿತರಿಸಲಾಗುತ್ತಿದೆ.
27	ವೇಗದೂತ ಮತ್ತು ಸಾಮಾನ್ಯ ಸಾರಿಗೆಗಳ ಪ್ರಯಾಣಿಕರಿಗೆ ಹಂತಗಳಿಗನುಗುಣವಾಗಿ ರಿಯಾಯಿತಿ ದರ ನಿಗದಿಪಡಿಸಿ ಮಾಸಿಕ ಪಾಸುಗಳನ್ನು ವಿತರಿಸಲಾಗುತ್ತಿದೆ.

(ಇು-2) - ವಾಯವ್ಯ ಕರ್ನಾಟಕ ರಸ್ತೆ ಸಾರಿಗೆ ಸಂಸ್ಥೆಯ ನೌಕರರಿಗೆ ರಿಯಾಯಿತಿ :

1	ಸಂಸ್ಥೆಯಲ್ಲಿ ಕೆಲಸ ಮಾಡುವ ಎಲ್ಲಾ 3 ಮತ್ತು 4ನೇ ದರ್ಜೆಯ ನೌಕರರಿಗೆ ಔದ್ಯೋಗಿಕ ಒಪ್ಪಂದದ ಪ್ರಕಾರ ನಗರ ಸಾರಿಗೆ ವಾಹನಗಳಲ್ಲಿ ಕೆಲಸಕ್ಕೆ ಹಾಜರಾಗಲು ಮತ್ತು ನಿವಾಸಗಳಿಗೆ ಹಿಂದಿರುಗಲು ಉಚಿತ ಪಾಸುಗಳನ್ನು ನೀಡಲಾಗುತ್ತಿದೆ.
2	ಸಂಸ್ಥೆಯಲ್ಲಿ ಕೆಲಸ ಮಾಡುವ ನೌಕರರಿಗೆ ಮತ್ತು ಕುಟುಂಬದವರಿಗೆ ವರ್ಷಕ್ಕೊಮ್ಮೆ ಒಂದು ತಿಂಗಳವರೆಗೆ ಮಾತ್ರ ಸಾರಿಗೆ ಬಸ್ಸುಗಳಲ್ಲಿ ಯಾವುದೇ ಸ್ಥಳಕ್ಕೆ ಹೋಗಿ ಬರಲು ಉಚಿತ ಪಾಸುಗಳನ್ನು ನೀಡಲಾಗುತ್ತಿದೆ
3	ಸಂಸ್ಥೆಯಲ್ಲಿ ಎಲ್ಲಾ ನೌಕರರ ಮಕ್ಕಳಿಗೆ ಶಾಲೆ ಮತ್ತು ಕಾಲೇಜುಗಳಿಗೆ ಹೋಗಿ ಬರಲು ನಗರ ಸಾರಿಗೆ ಹಾಗೂ ಗ್ರಾಮಾಂತರ ಸಾರಿಗೆ ಬಸ್ಸುಗಳಲ್ಲಿ ಪ್ರಯಾಣ ಮಾಡಲು ಉಚಿತ ಪಾಸುಗಳನ್ನು ಕೊಡಲಾಗುತ್ತಿದೆ.



- ಋ) ಸಾರ್ವಜನಿಕ ದೂರುಗಳು : ಸಾರ್ವಜನಿಕ ದೂರುಗಳ ಪ್ರಮಾಣ ಪ್ರತಿ ಲಕ್ಷ ಪ್ರಯಾಣಿಕರಿಗೆ 2018-19 ರಲ್ಲಿ 0.03 ಇದ್ದು, 2019-20 ರಲ್ಲಿ ಇದು 0.05 ರಷ್ಟಿರುತ್ತದೆ. ಸಾರ್ವಜನಿಕರಿಂದ ಬಂದ ಎಲ್ಲಾ ದೂರುಗಳನ್ನು ಪರಿಶೀಲಿಸಿ, ಸೂಕ್ತ ಕ್ರಮ ಕೈಗೊಳ್ಳಲಾಗಿದೆ. ಸೇವಾ ಸೌಲಭ್ಯಗಳ ಸುಧಾರಣೆಗಾಗಿ ಸಾರ್ವಜನಿಕರಿಂದ ಬಂದ ಸಲಹೆಗಳಿಗೆ ಗಮನ ನೀಡಿ ಸಲಹೆಗಳನ್ನು ಕಾರ್ಯರೂಪಕ್ಕೆ ತರಲು ಸೂಕ್ತ ಕ್ರಮ ಕೈಗೊಳ್ಳಲಾಗಿದೆ.
- ಎ) ಜಾತ್ಯಾ ವಿಶೇಷ ಇತ್ಯಾದಿ ಹೆಚ್ಚಿನ ಸಾರಿಗೆ ಸೇವೆಗಳು : ಎಲ್ಲಾ ವಿಭಾಗಗಳಲ್ಲಿ ಜಾತ್ರೆ ಧಾರ್ಮಿಕ, ಸಾಮೂಹಿಕ ಮತ್ತು ಸಾಂಸ್ಕೃತಿಕ ಸಮಾರಂಭದ ಸಂದರ್ಭಗಳಲ್ಲಿ ಜನತೆಯ ಅನುಕೂಲಕ್ಕಾಗಿ ಸಂಸ್ಥೆಯು ಈ ವರ್ಷದಲ್ಲಿಯೂ ವಿಶೇಷ ಸಾರಿಗೆ ಸೌಲಭ್ಯವನ್ನು ಒದಗಿಸಿದೆ. 2019-20 ನೇ ಸಾಲಿನಲ್ಲಿ 38 ವಿಶೇಷ ಸಂದರ್ಭಗಳಲ್ಲಿ ಸಾರಿಗೆ ಸೌಲಭ್ಯವನ್ನು ಒದಗಿಸಿದ್ದು, 2018-19 ನೇ ಸಾಲಿನಲ್ಲಿ 39 ವಿಶೇಷ ಸಂದರ್ಭಗಳಲ್ಲಿ ಸಾರಿಗೆ ಸೌಲಭ್ಯವನ್ನು ಒದಗಿಸಲಾಗಿತ್ತು. 2019-20 ನೇ ಸಾಲಿನಲ್ಲಿ ಇಂತಹ ವಿಶೇಷ ಸಾರಿಗೆ ಸೌಲಭ್ಯವನ್ನು ಒದಗಿಸಲು 2292 ವಿಶೇಷ ವಾಹನಗಳನ್ನು ಒದಗಿಸಿ, ಒಟ್ಟು 20.95 ಲಕ್ಷ ಕಿ.ಮೀ.ಗಳನ್ನು ಕ್ರಮಿಸಿ, ರೂ. 1014.00 ಲಕ್ಷಗಳ ಆದಾಯವನ್ನು ಗಳಿಸಿದ್ದು 2018-19 ನೇ ಸಾಲಿನಲ್ಲಿ ಇಂತಹ ವಿಶೇಷ ಸಾರಿಗೆ ಸೌಲಭ್ಯವನ್ನು ಒದಗಿಸಲು 2395 ವಿಶೇಷ ವಾಹನಗಳನ್ನು ಒದಗಿಸಿ, ಒಟ್ಟು 22.70 ಲಕ್ಷ ಕಿ.ಮೀ.ಗಳನ್ನು ಕ್ರಮಿಸಿ, ರೂ 859.04 ಲಕ್ಷಗಳ ಆದಾಯವನ್ನು ಗಳಿಸಲಾಗಿತ್ತು.
- ಐ) ಸಾರಿಗೆ ಸೇವೆಯ ಗುಣಮಟ್ಟ :  
2019-20 ರಲ್ಲಿ ಒದಗಿಸಲಾದ ಸಾರಿಗೆ ವ್ಯವಸ್ಥೆಯ ಗುಣಮಟ್ಟವನ್ನು ಕಳೆದ ವರ್ಷಕ್ಕೆ ಹೋಲಿಸಿ ತ:ಖೈ-14 ರಲ್ಲಿ ಕೊಡಲಾಗಿದೆ. ವಿಭಾಗವಾರು ವಿವರಣೆಯನ್ನು ಅನುಬಂಧ-5 ರಲ್ಲಿ ಕೊಡಲಾಗಿದೆ.

**ತ:ಖೈ-14**

ಕ್ರ. ಸಂ.	ವಿವರಗಳು	2018-19	2019-20
1	ಸಮಯಪಾಲನೆ (ಶೇಕಡಾವಾರು) ಗ್ರಾಮಾಂತರ ಸೇವೆಗಳಿಗೆ ಮಾತ್ರ ಅ) ನಿರ್ಗಮನ ಆ) ಆಗಮನ	95.8 96.4	94.9 96.5
2	ಮಾರ್ಗ ಮಧ್ಯ ವಾಹನ ಕೆಟ್ಟು ನಿಲ್ಲುವುದು (ಪ್ರತಿ 10000 ಕಿ.ಮೀ.ಗಳಿಗೆ)	0.03	0.04
3	ಅಪಘಾತಗಳು (ಪ್ರತಿ ಲಕ್ಷ ಕಿ.ಮೀ.ಗೆ)	0.07	0.07

ವರದಿ ವರ್ಷದಲ್ಲಿ ವಾಹನಗಳು ಮಾರ್ಗ ಮಧ್ಯದಲ್ಲಿ ಕೆಟ್ಟು ನಿಲ್ಲುವ ಪ್ರಮಾಣವು ಪ್ರತಿ 10000 ಕಿ.ಮೀಗಳಿಗೆ ಕಳೆದ ಸಾಲಿನಲ್ಲಿದ್ದ 0.03 ರಿಂದ 0.04 ಕ್ಕೆ ಏರಿಕೆಯಾಗಿರುತ್ತದೆ. ಅಪಘಾತಗಳ ಪ್ರಮಾಣವು ಪ್ರತಿ ಲಕ್ಷ ಕಿ.ಮೀಗಳಿಗೆ 2017-18 ರಲ್ಲಿದ್ದ 0.07 ರಷ್ಟೇ ಇರುತ್ತದೆ. ಅಪಘಾತಗಳ ವರ್ಗೀಕರಣವನ್ನು ಅವುಗಳ ಸ್ವರೂಪಕ್ಕೆ ಅನುಗುಣವಾಗಿ ತ:ಖೈ-15 ರಲ್ಲಿ ಕೊಡಲಾಗಿದೆ.

**ತ:ಖೈ-15**

ಕ್ರ.ಸಂ	ಅಪಘಾತಗಳ ಸ್ವರೂಪ	2018-19	2019-20
1	ಮರಣಾಂತಿಕ ಸಂಖ್ಯೆ ಪ್ರಮಾಣ *	126 0.02	96 0.02
2	ಗಂಭೀರ ಸ್ವರೂಪದ್ದು ಸಂಖ್ಯೆ ಪ್ರಮಾಣ *	71 0.01	49 0.01
3	ಸಣ್ಣ ಪುಟ್ಟ ಸಂಖ್ಯೆ ಪ್ರಮಾಣ *	252 0.04	259 0.05
4	ಒಟ್ಟು ಸಂಖ್ಯೆ ಪ್ರಮಾಣ *	449 0.07	404 0.07
5	ಒಟ್ಟು ಮರಣ ಹೊಂದಿದವರು	147	114
6	ಒಟ್ಟು ಗಾಯಗೊಂಡವರು	693	808

\* - ಪ್ರತಿ ಲಕ್ಷ ಕಿ.ಮೀ.ಗಳಿಗೆ ಪ್ರಮಾಣ





2019-20 ರಲ್ಲಿ ಒಟ್ಟು 404 ಅಪಘಾತಗಳು ವರದಿಯಾಗಿವೆ. ಅವುಗಳಲ್ಲಿ 96 ಮರಣಾಂತಿಕ 49 ಗಂಭೀರ ಸ್ವರೂಪ ಮತ್ತು 259 ಸಣ್ಣಪುಟ್ಟ ಅಪಘಾತಗಳಾಗಿವೆ.

ಐ) ಮಾರ್ಗ ತನಿಖೆ ವಿವರ :

2019-20 ಸಾಲಿನಲ್ಲಿ ಆಗಿರುವ ಮಾರ್ಗ ತನಿಖೆ ವಿವರವನ್ನು ತ:ಖ್ತೆ-16 ರಲ್ಲಿ ನೀಡಲಾಗಿದೆ.

**ತ:ಖ್ತೆ-16**

ವರ್ಷ	ತನಿಖಾ ಅಧಿಕಾರಿಗಳ ಸಂಖ್ಯೆ	ತನಿಖಾ ದಿನಗಳು	ತನಿಖಾ ಸರದಿಗಳ ಸಂಖ್ಯೆ	ಪತ್ತೆ ಹಚ್ಚಲಾದ ಪ್ರಕರಣಗಳ ಸಂಖ್ಯೆ	ಸೋರಿಕೆ ಭಾಗಿಯಾದ ಹಣದ ಮೊತ್ತ (ರೂ.ಗಳಲ್ಲಿ)	ವಸೂಲಾದ ದಂಡದ ಹಣ (ರೂ.ಗಳಲ್ಲಿ)	ದಂಡಕ್ಕೆ ಒಳಗಾದ ಪ್ರಯಾಣಿಕರ ಸಂಖ್ಯೆ
2018-19	61	16173	181887	10779	262975	2047457	12030
2019-20	53	12586	144990	10690	209546	1865806	11598



**ಪರಿಚ್ಛೇದ 4  
ತಾಂತ್ರಿಕ ಇಲಾಖೆ**

**4.1 - ವಾಹನ ಬಲ :**

ಸಂಸ್ಥೆಯು 31-03-2019 ರಂದು 5013 (48 ನೋಂದಣಿಯಾಗದ ವಾಹನಗಳು ಸೇರಿ) ವಾಹನಗಳನ್ನು ಹೊಂದಿತ್ತು. 2019-20 ನೇ ಸಾಲಿನಲ್ಲಿ ವಾಹನ ಸಮೂಹಕ್ಕೆ 456 ಹೊಸ ವಾಹನಗಳನ್ನು ಸೇರಿಸಲಾಯಿತು ಮತ್ತು 385 ಹಳೆಯ ವಾಹನಗಳನ್ನು ವಾಹನ ಸಮೂಹದಿಂದ ತೆಗೆದು ಹಾಕಲಾಯಿತು. ವರ್ಷದ ಕೊನೆಯಲ್ಲಿ ಸಂಸ್ಥೆಯು 5080 ವಾಹನಗಳನ್ನು ಹೊಂದಿದೆ. ಕಾರು, ಜೀಪು ಮತ್ತು ಟ್ರಕ್ಯುಗಳು ಇತ್ಯಾದಿ ವಾಹನಗಳು ಸೇರಿ ಒಟ್ಟು 158 ಇಲಾಖಾ ವಾಹನಗಳನ್ನು ಸಂಸ್ಥೆಯು ಹೊಂದಿದೆ. ವರ್ಷದ ಕೊನೆಯಲ್ಲಿ ಸಂಸ್ಥೆಯಲ್ಲಿದ್ದ ವಾಹನಗಳ ವಿವರಗಳನ್ನು ತ:ಖೈ-17 ರಲ್ಲಿ ಕೊಡಲಾಗಿದೆ.

**ತ:ಖೈ-17**

ಕ್ರಮ ಸಂಖ್ಯೆ	ವಿವರಗಳು	ಮಾರ್ಚ್ 31 ರಂದು ಸಂಸ್ಥೆಯಲ್ಲಿದ್ದ ವಾಹನಗಳ ಸಂಖ್ಯೆ	
		2019	2020
1	ನೋಂದಣಿಯಾದ ಪ್ರಯಾಣಿಕರ ವಾಹನಗಳು		
	ಅ) ಲೇಔಂಡ್	2247	2443
	ಆ) ಟಾಟಾ	1429	1320
	ಐ) ಐಷರ್	784	803
	ಇ) ಮಿನಿ	280	280
	ಈ) ವೋಲ್ವೋ	104	104
	ಉ) ಮಲ್ಟಿ ಎಕ್ಸೆಲ್ ವೋಲ್ವೋ	23	35
	ಊ) ಸ್ಲೀಪರ್ ಕೋಚ್ ಎ.ಸಿ	32	32
	ಋ) ಸ್ಲೀಪರ್ ಕೋಚ್ ನಾನ್ ಎ.ಸಿ	66	63
	ಒಟ್ಟು	4965	5080
2	ನೋಂದಣಿಯಾಗದ ವಾಹನಗಳು	48	0
3	ವಾಹನ ಅಡಿಗಟ್ಟು	19	0
4	ಇಲಾಖಾ ವಾಹನಗಳು		
	ಅ) ಕಾರುಗಳು, ವ್ಯಾನುಗಳು	51	55
	ಆ) ಜೀಪುಗಳು	35	29
	ಇ) ಟ್ರಕ್ಯುಗಳು	61	46
	ಈ) ಇತರ ವಾಹನಗಳು (ನೀರಿನ ಟ್ಯಾಂಕರ್‌ಗಳು ಕ್ರೇನ್ ಮೋಟಾರು ಸೈಕಲ್‌ಗಳು ಇತ್ಯಾದಿ)	18	28
	ಒಟ್ಟು	165	158
	ಒಟ್ಟು ( 1 ರಿಂದ 4)	5197	5238

ವಿಭಾಗವಾರು ವಾಹನಗಳ ವಿವರಗಳನ್ನು ಅನುಬಂಧ-6ರಲ್ಲಿ ಕೊಡಲಾಗಿದೆ. ವಾಹನಗಳ ಆಯುರ್ಧಾಯ (ಕಿ.ಮೀ.ಗಳಲ್ಲಿ) ಸಂಯೋಜನೆ ವಿವರಣೆಯನ್ನು ತ:ಖೈ-18ರಲ್ಲಿ ಕೊಡಲಾಗಿದೆ.



**ತ:ಖ್ಯೆ-18**

ಕ್ರ. ಸಂ.	ಓಡಿದ ದೂರ (ಕಿ.ಮೀ.ಗಳಲ್ಲಿ)		ಲೇಲ್ಯಾಂಡ್		ಟಾಟಾ		ಐಷರ್		ಮಿಡಿ		ವೋಲ್ಟೋ		ಸ್ಲೀಪರ್		ಒಟ್ಟು	
			ಸಂಖ್ಯೆ	ಶೇಕಡ	ಸಂಖ್ಯೆ	ಶೇಕಡ	ಸಂಖ್ಯೆ	ಶೇಕಡ	ಸಂಖ್ಯೆ	ಶೇಕಡ	ಸಂಖ್ಯೆ	ಶೇಕಡ	ಸಂಖ್ಯೆ	ಶೇಕಡ	ಸಂಖ್ಯೆ	ಶೇಕಡ
1	1 ಲಕ್ಷದೊಳಗೆ	ಸಂಖ್ಯೆ	184	7.6	196	14.7	2	0.2	0	0.0	29	20.9	0	0.0	411	8.1
		ಕಿ.ಮೀ.	18758		19472		89174		0		61932		0		22488	
2	1 ಲಕ್ಷ ಮೀರಿ 2 ಲಕ್ಷದೊಳಗೆ	ಸಂಖ್ಯೆ	90	3.7	0	0.0	38	4.7	74	26.4	83	59.7	0	0.0	285	5.6
		ಕಿ.ಮೀ.	158866		0		158789		179184		124640		0		154164	
3	2 ಲಕ್ಷ ಮೀರಿ 3 ಲಕ್ಷದೊಳಗೆ	ಸಂಖ್ಯೆ	30	1.2	0	0.0	90	11.2	137	48.9	0	0.0	2	2.1	259	5.1
		ಕಿ.ಮೀ.	249233		0		246684		255564		0		254785		251739	
4	3 ಲಕ್ಷ ಮೀರಿ 4 ಲಕ್ಷದೊಳಗೆ	ಸಂಖ್ಯೆ	118	4.8	1	0.1	147	18.3	65	23.2	2	1.4	24	25.3	357	7.0
		ಕಿ.ಮೀ.	345341		378026		359299		331082		337101		345543		348551	
5	4 ಲಕ್ಷ ಮೀರಿ 5 ಲಕ್ಷದೊಳಗೆ	ಸಂಖ್ಯೆ	78	3.2	6	0.5	265	33.0	4	1.4	0	0.0	26	27.4	379	7.5
		ಕಿ.ಮೀ.	445342		481762		446852		414054		0		442155		446426	
6	5 ಲಕ್ಷ ಮೀರಿ 6 ಲಕ್ಷದೊಳಗೆ	ಸಂಖ್ಯೆ	45	1.8	22	1.7	191	23.8	0	0.0	0	0.0	4	4.2	262	5.2
		ಕಿ.ಮೀ.	544894		544202		546263		0		0		551628		545936	
7	6 ಲಕ್ಷ ಮೀರಿ 7 ಲಕ್ಷದೊಳಗೆ	ಸಂಖ್ಯೆ	49	2.0	52	3.9	53	6.6	0	0.0	2	1.4	6	6.3	162	3.2
		ಕಿ.ಮೀ.	653812		663125		644485		0		661315		663670		654208	
8	7 ಲಕ್ಷ ಮೀರಿ 8 ಲಕ್ಷದೊಳಗೆ	ಸಂಖ್ಯೆ	116	4.8	133	10.0	16	2.0	0	0.0	0	0.0	8	8.4	273	5.4
		ಕಿ.ಮೀ.	755441		758554		736571		0		0		766075		756163	
9	8 ಲಕ್ಷ ಮೀರಿ 9 ಲಕ್ಷದೊಳಗೆ	ಸಂಖ್ಯೆ	159	6.5	231	17.4	1	0.1	0	0.0	1	0.7	12	12.6	404	8.0
		ಕಿ.ಮೀ.	850436		857365		801230		0		892882		849803		854362	
10	9 ಲಕ್ಷ ಮೀರಿ 10 ಲಕ್ಷದೊಳಗೆ	ಸಂಖ್ಯೆ	266	10.9	218	16.4	0	0.0	0	0.0	1	0.7	6	6.3	491	9.7
		ಕಿ.ಮೀ.	954223		948686		0		0		992806		955752		951862	
11	10 ಲಕ್ಷಕ್ಕಿಂತ ಹೆಚ್ಚಿಗೆ	ಸಂಖ್ಯೆ	1298	53.3	471	35.4	0	0.0	0	0.0	21	15.1	7	7.4	1797	35.4
		ಕಿ.ಮೀ.	1150382		1166654		0		0		1644925		1041833		1160003	
	ಒಟ್ಟು	ಸಂಖ್ಯೆ	2433	100.0	1330	100.0	803	100.0	280	100.0	139	100.0	95	100.0	5080	100.0
		ಕಿ.ಮೀ.	874287		833674		436771		255173		363792		587797		741045	

**4.2 - ಅಡಿಗಟ್ಟುಗಳ (ಭಾಸ್ತಿ) ಖರೀದಿ :**

31-03-2019 ರಂದು ವಿವಿಧ ಕಂಪನಿಗಳ 32 ಭಾಸ್ತಿಗಳ ಆದೇಶ ಬಾಕಿ ಇದ್ದು, ಪ್ರಸಕ್ತ 2019-20 ರಲ್ಲಿ 518 ಹೊಸ ಭಾಸ್ತಿಗಳಿಗೆ ಆದೇಶ ನೀಡಲಾಗಿರುತ್ತದೆ. 2019-20 ನೇ ಸಾಲಿನಲ್ಲಿ 426 ಭಾಸ್ತಿಗಳನ್ನು ಪಡೆಯಲಾಯಿತು. 31-03-2020 ರಂದು ಮೆ. ಟಾಟಾ ವೆಕ್ಟರ್ ರವರಿಂದ 3 ಭಾಸ್ತಿಗಳು ಬಾಕಿ ಇದ್ದು, ತಯಾರಿಕಾವಾರು ಭಾಸ್ತಿಗಳ ವಿವರಣೆಯನ್ನು ತ:ಖ್ಯೆ-19 ರಲ್ಲಿ ತೋರಿಸಲಾಗಿದೆ.

**ತ:ಖ್ಯೆ-19**

ತಯಾರಿಕೆ	31-03-2019 ರಂದು ಉಳಿದ ಬಾಕಿ	2019-20 ರಲ್ಲಿ ಕೊಟ್ಟ ಆದೇಶ	2019-20 ರಲ್ಲಿ ಒದಗಿಸಲಾಗಿದ್ದು	ಸರ್ಕಾರದ ಪರಿಷ್ಕೃತ ಮಾನದಂಡಗಳನ್ವಯ ಕಾಲ ಮಿತಿಗಿಂತ ಮುಂಚಿತವಾಗಿ ಟೆಂಡರ್ ರದ್ದುಗೊಳಿಸಿರುವುದು	ಈಕರಸಾಸಂಗಿ ವರ್ಗಾವಣೆ		31-3-2020 ರಂದು ಬಾಕಿ ಉಳಿದಿದ್ದು
					ಕೊಟ್ಟಿದ್ದು	ತೆಗೆದು ಕೊಂಡಿದ್ದು	
ಟಾಟಾ	0	225	200	25	0	0	0
ಲೇಲ್ಯಾಂಡ್	13	248	165	96	0	0	0
ಐಷರ್	19	0	19	0	0	0	0
ಟಾಟಾ ವೆಕ್ಟರ್	0	3	0	0	0	0	3
ಲೇಲ್ಯಾಂಡ್	0	0	0	0	0	30	0
ರಾಜಹಂಸ(ಐಷರ್)	0	30	30	0	0	0	0
ವೋಲ್ಟೋ	0	12	12	0	0	0	0
<b>ಒಟ್ಟು</b>	<b>32</b>	<b>518</b>	<b>426</b>	<b>121</b>	<b>0</b>	<b>30</b>	<b>3</b>



**4.3-(ಅ)-ವಾಹನಗಳು ಸಂಯೋಜಿತ ಭಾಗಗಳು ಮತ್ತು ಟೈರುಗಳ ಕಾರ್ಯ ನಿರ್ವಹಣೆ :**

ತ:ಖೈ-20 ರಲ್ಲಿ 2019-20 ವರ್ಷದ ಕೆಲವು ಕಾರ್ಯನಿರ್ವಹಣೆ ಅಂಶಗಳ ವಿವರಗಳನ್ನು ಹಿಂದಿನ ವರ್ಷಕ್ಕೆ ಹೋಲಿಸಿ ಕೊಡಲಾಗಿದೆ.

**ತ:ಖೈ-20**

ಕ್ರ. ಸಂ.	ವಿವರಗಳು	2018-19	2019-20
1	ಮಾರ್ಚ್ 31 ರಂದು ವಾಹನಗಳ ಸರಾಸರಿ ಆಯುರ್ಧಾಯ (ಕಿ.ಮೀ.ಗಳಲ್ಲಿ)	731313	741045
2	ವಾಹನ ಸಮೂಹದಲ್ಲಿ 9 ಲಕ್ಷ ಕಿ.ಮೀ.ಗಳಿಗಿಂತ ಹೆಚ್ಚು ಓಡಿರುವ ವಾಹನಗಳ ಶೇಕಡಾವಾರು	42.6	45.0
3	ಅ) ಸರಾಸರಿ ವಾಹನ ಬಳಕೆ (ಒಟ್ಟು ಕಿ.ಮೀ.) ಆ) ಸರಾಸರಿ ವಾಹನ ಬಳಕೆ ( ಪರಿಣಾಮಕಾರಿ ಕಿ.ಮೀ.)	353.6 342.6	355.4 345.5
4	ಶೇಕಡಾವಾರು ವಾಹನ ಸಮೂಹದ ಬಳಕೆ ಅ) ವಿಭಾಗೀಯ ವಾಹನ ಸಮೂಹ ಆ) ಒಟ್ಟು ವಾಹನ ಸಮೂಹ	95.6 94.4	91.8 90.3
5	ವರ್ಷದ ಅವಧಿಯಲ್ಲಿ ಓಡಾಟವಿಲ್ಲದ ವಾಹನಗಳ ಶೇಕಡಾವಾರು ಅ) ಕಾರ್ಯಾಚರಣೆಯ ವಿಭಾಗಗಳು ಆ) ಒಟ್ಟು (ಪ್ರಾದೇಶಿಕ ಕಾರ್ಯಾಗಾರಗಳು ಸೇರಿ)	0.8 2.1	1.0 2.6
6	ಅವಘಡಗಳ ಪ್ರಮಾಣ (ಪ್ರತಿ 10,000 ಕಿ.ಮೀ.ಗಳಿಗೆ) ಅ) ಯಾಂತ್ರಿಕ ಆ) ಇತರೆ ಇ) ಒಟ್ಟು	0.03 0.00 0.03	0.04 0.00 0.04
7	ಇಂಧನ ಬಳಕೆ ಪ್ರತಿ ಲೀಟರಿಗೆ ಕಿ. ಮೀ. ಗಳು	5.12	5.03
8	ಇಂಜಿನ ಎಣ್ಣೆಯ ಬಳಕೆ ಪ್ರತಿ ಲೀಟರಿಗೆ ಕಿ. ಮೀ. ಗಳು	27140	26685
9	ಸರಾಸರಿ ಟೈರು ಕಿ. ಮೀ. ಗಳು ಅ) ಹೊಸದು ಆ) ಮರುಒಪ್ಪ ಮಾಡಿದ್ದು ಇ) ಟೈರುಗಳ ಜೀವಮಾನ (ಕಿ. ಮೀ.ಗಳಲ್ಲಿ)	98668 47711 204651	107462 55212 224748
10	ಸರಾಸರಿ ಬ್ಯಾಟರಿ ಕಿ. ಮೀ. ಗಳು (ಲಕ್ಷಗಳಲ್ಲಿ)	3.49	3.52
11	ಸರಾಸರಿ ಇಂಜಿನ್ ಕಿ. ಮೀ. ಗಳು (ಲಕ್ಷಗಳಲ್ಲಿ) ಅ) ಹೊಸದು ಆ) ಮರುಒಪ್ಪ ಮಾಡಿದ್ದು	8.79 2.79	8.89 3.00
12	ಸರಾಸರಿ ಎಫ್. ಐ. ಪಿ. ಗಳ ಕಿ. ಮೀ. ಗಳು (ಲಕ್ಷಗಳಲ್ಲಿ) ಅ) ಹೊಸದು ಆ) ಮರುಒಪ್ಪ ಮಾಡಿದ್ದು	7.16 2.19	7.44 2.19

ವಿಭಾಗವಾರು ಇಂಧನ ಮತ್ತು ಟೈರುಗಳ ಕಾರ್ಯನಿರ್ವಹಣೆಯನ್ನು ಅನುಬಂಧ-7 ರಲ್ಲಿ ಕೊಡಲಾಗಿದೆ.

**4.3 (ಆ)-ಮಾರ್ಗದಲ್ಲಿ ಕೆಟ್ಟು ನಿಂತ ವಾಹನಗಳು (Breakdowns) :**

ವಾಹನಗಳ ಮಾರ್ಗಮಧ್ಯದಲ್ಲಿ ಕೆಟ್ಟು ನಿಲ್ಲುವಿಕೆಯ ಪ್ರಮಾಣವು ಪ್ರತಿ 10,000 ಕಿ.ಮೀ.ಗಳಿಗೆ 2018-19 ನೇ ಸಾಲಿನಲ್ಲಿದ್ದ 0.03 ರಷ್ಟಿದ್ದು, ಪ್ರಸಕ್ತ ಸಾಲಿನಲ್ಲಿ 0.04 ಕ್ಕೆ ಹೆಚ್ಚಳವಾಗಿರುತ್ತದೆ. ಕಾರಣವಾರು ವಿಶ್ಲೇಷಣೆಯ ವಿವರಣೆಯನ್ನು ತ:ಖೈ-21 ರಲ್ಲಿ ಕೊಡಲಾಗಿದೆ.



**ತ:ಖ್ಯೆ-21**

ಕ್ರಮ ಸಂಖ್ಯೆ	ವ್ಯವಸ್ಥೆ	ಅವಘಡಗಳ ಸಂಖ್ಯೆ		ಒಟ್ಟು ಸಂಖ್ಯೆಗೆ ಶೇಕಡಾವಾರು		10000 ಕಿ.ಮೀ.ಗೆ ಪ್ರಮಾಣ	
		2018-19	2019-20	2018-19	2019-20	2018-19	2019-20
1	ವಿದ್ಯುತ್ತಿಗೆ ಸಂಬಂಧಿಸಿದ್ದು	289	378	16.8	17.6	0.005	0.007
2	ಇಂಜಿನ್ನು	239	279	13.9	13.0	0.004	0.005
3	ಟ್ರಾನ್ಸ್‌ಮಿಷನ್	639	823	37.1	38.4	0.011	0.015
4	ಮುಂದಿನ ಆಕ್ಸ್‌ಲ್ & ಸ್ಟೇರಿಂಗ್	58	55	3.4	2.6	0.001	0.001
5	ಹಿಂದಿನ ಆಕ್ಸ್‌ಲ್	22	21	1.3	1.0	0.000	0.000
6	ರೋಡ್ ವ್ಹೀಲ್ಸ್	2	12	0.1	0.6	0.000	0.000
7	ಬ್ರೇಕ್	157	184	9.1	8.6	0.003	0.003
8	ಸ್ಟ್ರಿಂಗ್	132	169	7.7	7.9	0.002	0.003
9	ಇಂಧನ	42	31	2.4	1.4	0.001	0.001
10	ಟೈರು ಪಂಕ್ಚರ್	11	4	0.6	0.2	0.000	0.000
11	ಸಸ್ಪೆನ್ಷನ್	46	39	2.7	1.8	0.001	0.001
12	ಇತರೆ	86	151	4.9	6.9	0.001	0.00
	<b>ಒಟ್ಟು</b>	<b>1723</b>	<b>2146</b>	<b>100.0</b>	<b>100.0</b>	<b>0.029</b>	<b>0.038</b>

4.4 ಅ) ಪ್ರಾದೇಶಿಕ ಕಾರ್ಯಾಗಾರದ ಉತ್ಪಾದನೆ : ಪ್ರಾದೇಶಿಕ ಕಾರ್ಯಾಗಾರ ಹುಬ್ಬಳ್ಳಿಯಲ್ಲಿ ವಿವಿಧ ಭಾಗಗಳ ಒಟ್ಟು ಉತ್ಪಾದನೆಯ ವಿವರಗಳನ್ನು ಕಳೆದ ವರ್ಷಕ್ಕೆ ಹೋಲಿಸಿ ತ:ಖ್ಯೆ-22ರಲ್ಲಿ ಕೊಡಲಾಗಿದೆ.

**ತ:ಖ್ಯೆ-22**

ಕ್ರ. ಸಂ	ಬಾಬುಗಳು	ಉತ್ಪಾದನೆಯ ಭಾಗಗಳ ಸಂಖ್ಯೆ	
		2018-19	2019-20
1	<b>ಹೊಸ ವಾಹನಗಳ ಕವಚಗಳು</b>		
	ಅ) ಗ್ರಾಮಾಂತರ	80	99
	ಆ) ರಾಜಹಂಸ	0	0
	ಇ) ವೊಲ್ವೋ	0	0
	ಈ) ಐಶರ್	0	0
	<b>ಒಟ್ಟು</b>	<b>80</b>	<b>99</b>
2	<b>ವಾಹನಗಳ ದುರಸ್ತಿ</b>		
	ಅ) ಮರು ದುರಸ್ತಿ	209	199
	ಆ) ಭಾರಿ ನಿರ್ವಹಣೆ	409	345
3	<b>ಮರು ದುರಸ್ತಿ : ದುರಸ್ತಿ ಮಾಡಿದ ಭಾಗಗಳು</b>		
	ಅ) ಇಂಜಿನ್	471	501
	ಆ) ಎಫ್.ಐ.ಪಿ	1707	1793
	ಇ) ಫ್ಲಂಟ್ ಆಕ್ಸ್‌ಲ್	1307	1528
	ಈ) ರಿಯರ್ ಆಕ್ಸ್‌ಲ್ ಶಾಪ್ಪ	329	547
	ಉ) ರಿಯರ್ ಆಕ್ಸ್‌ಲ್ ಹೌಸಿಂಗ್	1	1
	ಊ) ರಿಯರ್ ಆಕ್ಸ್‌ಲ್	0	0
	ಋ) ಅಟೋಮೈಸೆರ್ಸ್ (ಸೆಟ್)	3433	5696



4.4 ಅ) ಹೊಸ ವಾಹನ ಕವಚಗಳು : ವರದಿ ವರ್ಷದಲ್ಲಿ 12 ವೋಲ್ವೋ ಮಲ್ಟಿ ಆಕ್ಸೆಲ್ ವಾಹನಗಳನ್ನು, 30 ರಾಜಹಂಸ ವಾಹನಗಳನ್ನು ಮತ್ತು 414 ಗ್ರಾಮಾಂತರ ಸಾರಿಗೆ ವಾಹನಗಳನ್ನು ಸೇರಿ ಒಟ್ಟು 456 ಸಂಪೂರ್ಣ ನಿರ್ಮಿತ ವಾಹನಗಳನ್ನು ಖರೀದಿಸಲಾಯಿತು. ಪ್ರಾದೇಶಿಕ ಕಾರ್ಯಾಗಾರ ಹುಬ್ಬಳ್ಳಿಯಲ್ಲಿ 99 ವಾಯವ್ಯ ಕರ್ನಾಟಕ ಸಾರಿಗೆ ವಾಹನಗಳನ್ನು ನಿರ್ಮಿಸಲಾಯಿತು. ತ:ಖ್ತೆ-23 ರಲ್ಲಿ 2019-20 ರಲ್ಲಿ ತಯಾರಿಸಲಾದ ವಾಹನಗಳ ವಿವರಣೆಯನ್ನು ಕೊಡಲಾಗಿದೆ.

**ತ:ಖ್ತೆ-23**

ಕ್ರ. ಸಂ.	ವಾಹನಗಳ ಮಾದರಿ	ನಿರ್ಮಿಸಿದ ವಾಹನಗಳು					ಒಟ್ಟು
		ಪ್ರಾ. ಕಾ. ಹುಬ್ಬಳ್ಳಿ		ಖಾಸಗೀಯವರಿಂದ ನಿರ್ಮಿತವಾದ			
		ಸ್ವಂತ:	ಖಾಸಗಿ	ಮೆ: ಟಾಟಾ	ಮೆ: ಅಶೋಕ ಲೇಲ್ಯಾಂಡ್	ಮೆ: ವೋಲ್ವೋ ಕಂ	
1	ಮಲ್ಟಿಎಕ್ಸೆಲ್ ವೋಲ್ವೋ	0	0	0	0	12	12
2	ರಾಜಹಂಸ	0	0	0	30	0	30
3	ಗ್ರಾಮಾಂತರ	99	0	150	165	0	414
	<b>ಒಟ್ಟು</b>	<b>99</b>	<b>0</b>	<b>150</b>	<b>195</b>	<b>12</b>	<b>456</b>

ಆ) ವಿವಿಧ ಬಿಡಿ ಭಾಗಗಳ ಉತ್ಪಾದನೆ ಮತ್ತು ಪರೀಕ್ಷೆ : ಜೋಡಣೆಗಳ ಮರು ಒಪ್ಪದ ಜೊತೆಗೆ ಹೆಚ್ಚಿನ ಸಂಖ್ಯೆ ಬಿಡಿ ಭಾಗಗಳು ಮತ್ತು ಚಿಕ್ಕಪುಟ್ಟ ಜೋಡಣೆಗಳನ್ನು ವಿಭಾಗ/ಘಟಕಗಳಲ್ಲಿ ಉತ್ಪಾದಿಸಿ, ತಯಾರಿಸಿ, ಕಾಲಕಾಲಕ್ಕೆ ಅಗತ್ಯತೆಗಳನ್ನು ಪೂರೈಸಿಕೊಳ್ಳಲಾಯಿತು.

ಸ್ಥಳೀಯ ಉತ್ಪಾದಕರು ಮತ್ತು ಅಧೀನ ಉದ್ಯಮಗಳಿಂದ ಪಡೆದ ಹಲವು ಬಿಡಿ ಭಾಗಗಳು ಸಂಸ್ಥೆಯ ವಾಹನಗಳಿಗೆ ಸರಿಹೊಂದುವ ಬಗ್ಗೆ ಪ್ರಾದೇಶಿಕ ಕಾರ್ಯಾಗಾರಗಳಲ್ಲಿ ಪರೀಕ್ಷಿಸಲಾಯಿತು.

ಇ) ಕಾರುಗಳು, ಜೀಪುಗಳ ದುರಸ್ತಿ ಮತ್ತು ಮರುಒಪ್ಪ : ಹುಬ್ಬಳ್ಳಿ ಪ್ರಾದೇಶಿಕ ಕಾರ್ಯಾಗಾರಕ್ಕೆ ಸೇರಿದ ಕಾರು ವಿಭಾಗವು ನಿಗಮದ ಕಾರು, ಜೀಪುಗಳ ದುರಸ್ತಿ ಮತ್ತು ಮರುಒಪ್ಪ ಕಾರ್ಯಗಳನ್ನು ನಿರ್ವಹಿಸುತ್ತದೆ. ಇದರ ಜೊತೆಗೆ ಎಫ್.ಐ., ಸ್ಪಾರ್ಟ್‌ಗಳ, ಡೈನಮೋಗಳು, ಗೇರ್‌ಬಾಕ್ಸ್‌ಗಳು, ಮುಂದಿನ ಆಕ್ಸೆಲ್ ಹಾಗೂ ಹಿಂದಿನ ಆಕ್ಸೆಲ್‌ಗಳನ್ನು ಸಹ ಮರುಒಪ್ಪ ಹಾಗೂ ದುರಸ್ತಿ ಮಾಡಲಾಯಿತು.



**ಪರಿಚ್ಛೇದ-5  
ಉಗ್ರಾಣ ಇಲಾಖೆ**

**5.1 -ದಾಸ್ತಾನು ತಪಶೀಲು ಪಟ್ಟಿ :**

ಸಂಸ್ಥೆಯು ದಿನಾಂಕ 31-03-2019 ರಂದು ಹೊಂದಿದ ಬಿಡಿಭಾಗಗಳ ಮತ್ತು ಇತರ ಸರಕುಗಳ ದಾಸ್ತಾನಿನ ಮೌಲ್ಯ ಹಾಗೂ 2019-20 ನೇ ಸಾಲಿನ ಸರಕುಗಳ ವಹಿವಾಟಿನ ಮೌಲ್ಯವನ್ನು 2018-19 ನೇ ಸಾಲಿನೊಂದಿಗೆ ಹೋಲಿಸಿ ತ:ಖೈ-24 ರಲ್ಲಿ ತೋರಿಸಲಾಗಿದೆ.

**ತ:ಖೈ-24**

ಕ್ರಮ ಸಂಖ್ಯೆ	ವಿವರಗಳು	ಮೌಲ್ಯ (ಲಕ್ಷ ರೂ.ಗಳಲ್ಲಿ)	
		2018-19	2019-20
1	ಪ್ರಾರಂಭದಲ್ಲಿದ್ದ ಶಿಲ್ಕು	1958.99	1947.86
2	ಖರೀದಿ ಇತ್ಯಾದಿಗಳಿಂದ	90450.36	87591.04
	ಒಟ್ಟು(1+2)	92409.35	89538.90
3	ವರ್ಷದ ಅವಧಿಯಲ್ಲಿ ಉಪಯೋಗಿಸಿದ್ದು	90461.49	86900.62
4	ವರ್ಷದ ಕೊನೆಯಲ್ಲಿ ಉಳಿದ ಶಿಲ್ಕು	1947.86	2638.28

2019-20 ರ ಸಾಲಿನಲ್ಲಿ 31-03-2020 ರಂದು ಇದ್ದಂತೆ ಸರಕುಗಳ ವಿವರಗಳು ಹಾಗೂ ಪ್ರತಿ ವಾಹನಗಳಿಗೆ ದಾಸ್ತಾನು ಪ್ರಮಾಣವನ್ನು ಹಿಂದಿನ ಸಾಲಿಗೆ ಹೋಲಿಸಿ ವಿವರಗಳನ್ನು ತ:ಖೈ-25 ರಲ್ಲಿ ಕೊಡಲಾಗಿದೆ.

**ತ:ಖೈ-25**

ಕ್ರ. ಸಂ.	ವರ್ಗೀಕರಣ	ಮಾರ್ಚ್ 31 ರಂದಿನ ದಾಸ್ತಾನು (ಲಕ್ಷ ರೂ.ಗಳಲ್ಲಿ)		ಮಾರ್ಚ್ 31 ರಂದು ಪ್ರತಿ ವಾಹನಕ್ಕೆ ಇದ್ದ ದಾಸ್ತಾನು ಪ್ರಮಾಣ		ಮಾರ್ಚ್ 31 ರಂದು ಇದ್ದ ದಾಸ್ತಾನು ಪ್ರಮಾಣ (ತಿಂಗಳ ಬಳಕೆಯಂತೆ)	
		2019	2020	2019	2020	2019	2020
1	ಇಂಧನ	524.38	773.96	10460	15235	0.08	0.12
2	ಕೀಲೆಣ್ಣೆ ಮತ್ತು ಗ್ರೀಸ್	103.97	139.33	2074	2743	1.61	1.88
3	ಟೈರ್ ಟ್ಯೂಬ್ ಪ್ಲಾಪ್ (ಮರು ಒಪ್ಪ ಮಾಡಿದ್ದೂ ಸೇರಿ)	81.35	184.66	1623	3635	0.27	0.55
4	ಬ್ಯಾಟರಿ	7.43	15.82	148	311	0.40	0.55
5	ಬಿಡಿಭಾಗ, ಜೋಡಣೆಗಳು ಮತ್ತು ಸಮವಸ್ತ್ರಗಳು	736.05	1020.32	14683	20085	3.11	3.4
6	ಇತರ ಬಳಕೆ ವಸ್ತುಗಳು	494.68	504.19	9868	9925	1.52	2.19
	ಒಟ್ಟು	1947.86	2638.28	38856	51934	0.26	0.36

ದಿನಾಂಕ 31-03-2019 ರಂದು ಸರಕು ದಾಸ್ತಾನಿನ ಮೌಲ್ಯವು ರೂ 1947.86 ಲಕ್ಷವಾಗಿದ್ದು, ದಿನಾಂಕ 31-03-2020 ರಂದು ರೂ 2638.28 ಲಕ್ಷಗಳಿಗೆ ಹೆಚ್ಚಿಗೆಯಾಗಿದೆ. ಈ ವರ್ಷಾಂತ್ಯದಲ್ಲಿ ಎಲ್ಲ ದಾಸ್ತಾನಿನಲ್ಲಿ ಕಳೆದ ಸಾಲಿಗಿಂತ ಹೆಚ್ಚಿಗೆಯಾಗಿದೆ.



ದಿನಾಂಕ 31-03-2020 ರಂದು ಹೊಂದಿದ್ದ ಸರಕು ದಾಸ್ತಾನಿನ ಶೇ. 38.7 ರಷ್ಟು ಬಿಡಿ ಭಾಗಗಳು (ಜೋಡಣೆಗಳು & ಸಮವಸ್ತ್ರ ಸೇರಿದಂತೆ) ಮತ್ತು ಶೇ. 34.6 ರಷ್ಟು ಇಂಧನ & ಕೀಲೆಣ್ಣೆ, ಶೇ.19.1 ರಷ್ಟು ಇತರೆ ಬಳಕೆ ವಸ್ತುಗಳು ಮತ್ತು ಶೇ 7.0 ರಷ್ಟು ಟೈರು, ಟ್ಯೂಬ್, ಫ್ಲಾಪ್ಸ್, ಶೇ 0.6 ರಷ್ಟು ವಿದ್ಯುತ್‌ಕೋಶಗಳಿಗೆ ಸಂಬಂಧಿಸಿದ್ದಾಗಿರುತ್ತದೆ. ಪ್ರತಿ ವಾಹನಕ್ಕೆ ದಿನಾಂಕ 31-03-2020 ರಂದು ರೂ 51934/-ಗಳಷ್ಟು ದಾಸ್ತಾನು ಹೊಂದಿದ್ದು ಇದರಲ್ಲಿ ರೂ 20085/- ಬಿಡಿ ಭಾಗಗಳಿಗೆ, ಜೋಡಣೆಗಳಿಗೆ & ಸಮವಸ್ತ್ರಗಳಿಗೆ, ರೂ 9925/-ಗಳು ಇತರೆ ಬಳಕೆ ವಸ್ತುಗಳಿಗೆ ಮತ್ತು ರೂ 17978/-ಗಳು ಇಂಧನ & ಕೀಲೆಣ್ಣೆಗಳಿಗೆ ಸಂಬಂಧಿಸಿದ್ದಾಗಿದೆ.

**5.2 ಸರಕುಗಳ ಖರೀದಿ ಮತ್ತು ಬಳಕೆ :**

ತ:ಖೆ-26ರಲ್ಲಿ 2019-20 ಸಾಲಿನಲ್ಲಿ ಖರೀದಿಸಿದ ಹಾಗೂ ಬಳಸಲಾದ ಸರಕುಗಳ ಮೌಲ್ಯದ ವಿಶ್ಲೇಷಣೆಯನ್ನು ಹಿಂದಿನ ವರ್ಷಕ್ಕೆ ಹೋಲಿಸಿ ನೀಡಲಾಗಿದೆ.

**ತ:ಖೆ-26**

ಕ್ರ. ಸ.	ವರ್ಗೀಕರಣ	ವರ್ಷದ ಅವಧಿಯಲ್ಲಿ ಖರೀದಿ				ವರ್ಷದ ಅವಧಿಯಲ್ಲಾದ ಬಳಕೆ			
		(ಲಕ್ಷ ರೂ.ಗಳಲ್ಲಿ)		ವಾಹನವೊಂದಕ್ಕೆ ಸರಾಸರಿ (ರೂ.)		(ಲಕ್ಷ ರೂ.ಗಳಲ್ಲಿ)		ವಾಹನವೊಂದಕ್ಕೆ ಸರಾಸರಿ (ರೂ.)	
		2018-19	2019-20	2018-19	2019-20	2018-19	2019-20	2018-19	2019-20
1	ಇಂಧನ	79099.13	75578.73	1577880	1487770	79106.62	75329.15	1578030	1482857
2	ಕೀಲೆಣ್ಣೆ ಮತ್ತು ಗ್ರೀಸ್	764.16	926.44	15244	18237	776.27	891.08	15485	17541
3	ಟೈರ್ ಟ್ಯೂಬ್ ಮತ್ತು ಫ್ಲಾಪ್ಸ್ (ಮರು ಒಪ್ಪ ಮಾಡಿದ ಟೈರು ಸೇರಿ)	3627.13	4104.28	72354	80793	3606.22	4000.97	71937	78759
4	ವಿದ್ಯುತ್ ಕೋಶಗಳು	228.12	352.25	4551	6934	225.37	343.86	4496	6769
5	ಬಿಡಿ ಭಾಗಗಳು, ಜೋಡಣೆಗಳು ಮತ್ತು ಸಮವಸ್ತ್ರಗಳು	2828.30	3855.60	56419	75898	2841.18	3571.33	56676	70302
6	ಇತರೆ ಬಳಕೆ ವಸ್ತುಗಳು	3903.52	2773.74	77868	54601	3905.83	2764.23	77914	54414
	<b>ಒಟ್ಟು</b>	<b>90450.36</b>	<b>87591.04</b>	<b>1804316</b>	<b>1724233</b>	<b>90461.49</b>	<b>86900.62</b>	<b>1804538</b>	<b>1710642</b>

2019-20 ರಲ್ಲಿ ಒಟ್ಟು ಖರೀದಿ ಮೌಲ್ಯವು ರೂ 87591.04 ಲಕ್ಷಗಳಿದ್ದು, 2018-19ರಲ್ಲಿ ಈ ಮೌಲ್ಯವು ರೂ 90450.36 ಲಕ್ಷಗಳಾಗಿದೆ. ವಾಹನವೊಂದರ ಮೇಲೆ ಖರೀದಿಸಿದ ಸರಕುಗಳ ಸರಾಸರಿ ಮೌಲ್ಯವು ಪ್ರಸಕ್ತ ವರ್ಷದ ಅವಧಿಯಲ್ಲಿ ರೂ 17,24,333/- ಗಳಾಗಿದ್ದು, ಹಿಂದಿನ ವರ್ಷದ ಅವಧಿಯಲ್ಲಿ ರೂ 18,04,316/- ರಷ್ಟಿತ್ತು.

2019-20ರಲ್ಲಿ ಬಳಸಿದ ಸರಕುಗಳ ಒಟ್ಟು ಮೌಲ್ಯವು ರೂ. 86,900.62 ಲಕ್ಷಗಳಿದ್ದು, 2018-19 ರಲ್ಲಿ ರೂ. 90,461.49 ಲಕ್ಷ ಇತ್ತು. 2019-20 ರಲ್ಲಿ ವಾಹನವೊಂದರ ಮೇಲೆ ಬಳಸಿದ ಸರಕುಗಳ ಒಟ್ಟು ಮೌಲ್ಯವು ಸರಾಸರಿ ರೂ 17,10,642/- ಗಳಾಗಿದ್ದು, 2018-19 ರಲ್ಲಿ ರೂ. 18,04,538/- ಇತ್ತು.

**5.3 - ಆಮದು ಮಾಡಿಕೊಳ್ಳಲಾದ ಬಿಡಿಭಾಗಗಳು / ಯಂತ್ರೋಪಕರಣಗಳು :**

ವರದಿ ವರ್ಷದಲ್ಲಿ ಯಾವ ವಿಧವಾದ ಬಿಡಿಭಾಗಗಳು ಅಥವಾ ಯಂತ್ರೋಪಕರಣಗಳನ್ನು ಆಮದು ಮಾಡಿಕೊಂಡಿರುವುದಿಲ್ಲ.

**5.4 - ನಿರುಪಯುಕ್ತ ಸರಕುಗಳು ಮತ್ತು ವಾಹನಗಳ ವಿಲೇವಾರಿ :**

ವರದಿ ವರ್ಷದಲ್ಲಿ ಒಟ್ಟು 158 ನಿರುಪಯುಕ್ತ ವಾಹನಗಳನ್ನು ಹರಾಜು/ಮಾರಾಟ ಮಾಡಲಾಗಿದೆ. 2019-20 ರಲ್ಲಿ ವಾಹನ ಮತ್ತು ಸರಕುಗಳ ಮಾರಾಟದಿಂದ ಒಟ್ಟು ರೂ. 1400.31 ಲಕ್ಷಗಳಷ್ಟು ಆದಾಯ ಬಂದಿದ್ದು, ಹಿಂದಿನ ವರ್ಷದಲ್ಲಿ ರೂ. 233.21 ಲಕ್ಷಗಳಷ್ಟಿತ್ತು.





**ಪರಿಚ್ಛೇದ-6**  
**ಲೆಕ್ಕಪತ್ರ ಇಲಾಖೆ**

6.0 2019-20 ನೇ ಸಾಲಿನ ಹಣಕಾಸು ಮತ್ತು ಆರ್ಥಿಕ ನಿರ್ವಹಣೆಯನ್ನು ಈ ಕೆಳಗೆ ವಿವರಿಸಲಾಗಿದೆ.

**6.1 ಬಂಡವಾಳ ರಚನೆ :**

ನಿಗಮದ ಬಂಡವಾಳ ವಂತಿಕೆಯಲ್ಲಿ ಕೇಂದ್ರ ಮತ್ತು ರಾಜ್ಯ ಸರ್ಕಾರಗಳು ಒಳಗೊಂಡಿರುತ್ತವೆ. ಸಂಸ್ಥೆಯ ಬಂಡವಾಳ ಹೂಡಿಕೆಯನ್ನು ತ:ಖ್ತೆ-27 ರಲ್ಲಿ ನೀಡಲಾಗಿದೆ.

**ತ:ಖ್ತೆ-27**

ಕ್ರ. ಸಂ	ಸಂಪನ್ಮೂಲಗಳು	31-03-2019 ರಂದು ಇದ್ದಂತೆ		2019-20 ಅವಧಿ	2019-20 ಅವಧಿಮರು	31-03-2020 ರಂದು ಇದ್ದಂತೆ	
		ಲಕ್ಷ ರೂ. ಗಳಲ್ಲಿ	ಒಟ್ಟು ಮೊತ್ತದ ಶೇಕಡ	ಜಮಾ (ಲಕ್ಷ ರೂ. ಗಳಲ್ಲಿ)	ಪಾವತಿ (ಲಕ್ಷ ರೂ. ಗಳಲ್ಲಿ)	ಲಕ್ಷ ರೂ. ಗಳಲ್ಲಿ.	ಒಟ್ಟು ಮೊತ್ತದ ಶೇಕಡ
1	ರಾಜ್ಯ ಸರ್ಕಾರದಿಂದ						
	ಅ) ಬಂಡವಾಳ ವಂತಿಕೆ	22609.15	36.7	0.00	0.00	22609.15	30.9
	ಆ) ಈಕ್ವಿಟಿ ಬಂಡವಾಳ	14230.67	23.1	0.00	0.00	14230.67	19.4
2	ಕೇಂದ್ರ ಸರ್ಕಾರದಿಂದ	106.37	0.2	0.00	0.00	106.37	0.1
3	ಆಂತರಿಕ ಸಂಪನ್ಮೂಲಗಳು	11238.33	18.3	0.00	0.00	11238.33	15.3
4	ಸಾಲಗಳು :						
	ಅ) ಡಿಬೆಂಚರ್‌ಗಳು	0.00	0.0	0.00	0.00	0.00	0.0
	ಆ) ಗ್ರಾಮೀಣ ಡಿಬೆಂಚರ್‌ಗಳು	0.00	0.0	0.00	0.00	0.00	0.0
	ಇ) ವಾಣಿಜ್ಯ ಬ್ಯಾಂಕ್‌ಗಳು	13353.88	21.7	17215.00	5475.75	25093.13	34.3
	ಈ) ಎಲ್. ಐ. ಸಿ.	0.00	0.0	0.00	0.00	0.00	0.0
	ಉ) ಐ.ಡಿ.ಬಿ.ಐ.	0.00	0.0	0.00	0.00	0.00	0.0
	ಏ) ಇತರೆ	0.00	0.0	0.00	0.00	0.00	0.0
	<b>ಒಟ್ಟು</b>	<b>61538.40</b>	<b>100.0</b>	<b>17215.00</b>	<b>5475.75</b>	<b>73277.65</b>	<b>100.0</b>

**6.2 ಬಂಡವಾಳ ಜಮಾ :**

ಸಂಸ್ಥೆಯ ಬಂಡವಾಳವು ದಿನಾಂಕ 31-03-2019 ರಂದು ರೂ 61538.40 ಲಕ್ಷಗಳಿದ್ದು, ರೂ17215.00 ಲಕ್ಷ ವಾಣಿಜ್ಯ ಬ್ಯಾಂಕಿನಿಂದ ಸಾಲದ ಸೇರ್ಪಡೆಯಿಂದಾಗಿ ಹಾಗೂ ರೂ.5475.75 ಲಕ್ಷಗಳ ಮರುಪಾವತಿಯಿಂದಾಗಿ, ದಿ. 31-03-2020 ರಂದು ರೂ 73277.65 ಲಕ್ಷಗಳಿಗೆ ಕಡಿಮೆಯಾಗಿದೆ. 2019-20 ನೇ ಸಾಲಿನ ಸಂಸ್ಥೆಯ ಬಂಡವಾಳ ಹೂಡಿಕೆಯ ಮೂಲಗಳನ್ನು ತ:ಖ್ತೆ-27 ರಲ್ಲಿ ನೀಡಲಾಗಿದೆ.

**6.3 ಬಂಡವಾಳ ಖರ್ಚು :**

ವರದಿ ವರ್ಷಾಂತದ ವೇಳೆಗೆ ಒಟ್ಟು ಸ್ಥಿರಾಸ್ತಿಗಳ ಮೇಲೆ ಬಂಡವಾಳ ವೆಚ್ಚದ ಮೊಬಲಗು ಮತ್ತು ಆರ್ಥಿಕ ವರ್ಷದಲ್ಲಿ ಸೇರ್ಪಡೆಯಾದ ನಿವ್ವಳ ಬಾಬುಗಳ ವಿವರಗಳನ್ನು ತ:ಖ್ತೆ-28ರಲ್ಲಿ ಕೊಡಲಾಗಿದೆ.



ವರದಿ ವರ್ಷದ ವೇಳೆಯಲ್ಲಿ ರೂ. 1551.45 ಲಕ್ಷಗಳ ಸೇರ್ಪಡೆಯಿಂದಾಗಿ, 31-03-2019 ರಂದು ಇದ್ದ ರೂ 134439.21 ಲಕ್ಷಗಳಿಂದ 31-03-2020 ರಂದು ರೂ 135990.66 ಲಕ್ಷಗಳಾಗಿದೆ. 31-03-2020 ರಂದು ಇದ್ದ ಬಂಡವಾಳ ವೆಚ್ಚದಲ್ಲಿ ಶೇಕಡ 68.1% ರಷ್ಟು ಅಥವಾ ರೂ 92693.73 ಲಕ್ಷಗಳಷ್ಟು ವಾಹನಗಳಿಗೂ, ಶೇಕಡ 27.6% ಅಥವಾ ರೂ 37471.31 ಲಕ್ಷಗಳಷ್ಟು ಭೂಮಿ ಮತ್ತು ಕಟ್ಟಡಗಳಿಗೂ ಉಳಿದ ಶೇಕಡ 4.3% ರಷ್ಟು ಅಥವಾ ರೂ. 5825.62 ಲಕ್ಷಗಳಷ್ಟು ಇಲಾಖಾ ವಾಹನಗಳು ಹಾಗೂ ಇತರೆ ಸ್ವತ್ತುಗಳ ಬಾಬು ಇರುತ್ತದೆ.

**ತ:ಖ್ಯೆ-28**

ಕ್ರ. ಸಂ	ಸಂಪನ್ಮೂಲಗಳು	31-03-2019 ರಂದು ಇದ್ದಂತೆ		2019-20 ರಲ್ಲಿ ಸೇರಿಸಲ್ಪಟ್ಟಿದ್ದು		31-03-2020 ರಂದು ಇದ್ದಂತೆ	
		ಲಕ್ಷ ರೂ. ಗಳಲ್ಲಿ	ಒಟ್ಟು ಮೊತ್ತದ ಶೇಕಡ	ಲಕ್ಷ ರೂ. ಗಳಲ್ಲಿ	ಒಟ್ಟು ಮೊತ್ತದ ಶೇಕಡ	ಲಕ್ಷ ರೂ. ಗಳಲ್ಲಿ	ಒಟ್ಟು ಮೊತ್ತದ ಶೇಕಡ
1	ಭೂಮಿ	2160.09	1.6	14.47	0.9	2174.56	1.6
2	ಕಟ್ಟಡಗಳು (ಈಗ ನಿರ್ಮಾಣದಲ್ಲಿ ಇರುವ ಕಟ್ಟಡಗಳೂ ಸೇರಿದಂತೆ)	41084.5	30.6	-5787.75	-373.1	35296.75	26.0
3	ಪ್ರಯಾಣಿಕರ ವಾಹನಗಳು	85582.52	63.6	7111.21	458.4	92693.73	68.1
4	ಇಲಾಖೆಯ ವಾಹನಗಳು	814.42	0.6	45.14	2.9	859.56	0.6
5	ಸ್ಥಾವರ ಮತ್ತು ಯಂತ್ರೋಪಕರಣಗಳು	3902.57	2.9	127.86	8.2	4030.43	3.0
6	ಪೀಠೋಪಕರಣಗಳು & ಇತರೆ ಸಲಕರಣೆಗಳು	895.11	0.7	40.52	2.6	935.63	0.7
	<b>ಒಟ್ಟು</b>	<b>134439.21</b>	<b>100.0</b>	<b>1551.45</b>	<b>100.0</b>	<b>135990.66</b>	<b>100.0</b>

**6.4 -ಆದಾಯ ಸಂದಾಯ :**

2018-19 ನೇ ಸಾಲಿನಲ್ಲಿದ್ದ ರೂ 202760.35 ಲಕ್ಷಗಳಷ್ಟು ಒಟ್ಟಾರೆ ಆದಾಯವು 2019-20ರಲ್ಲಿ ರೂ 195541.25 ಲಕ್ಷಗಳಿಗೆ ಕಡಿಮೆಯಾಗಿದೆ. ಇದು ಹಿಂದಿನ ವರ್ಷಕ್ಕಿಂತ ರೂ 7219.10 ಲಕ್ಷ ಅಥವಾ ಶೇಕಡಾ 3.6 ರಷ್ಟು ಕಡಿಮೆಯಾಗಿರುತ್ತದೆ. ಹಿಂದಿನ ಹಾಗೂ ವರದಿ ವರ್ಷಗಳ ವಿವಿಧ ಮೂಲಗಳಿಂದ ಗಳಿಸಿದ ಆದಾಯದ ವಿವರವನ್ನು ತ:ಖ್ಯೆ-29ರಲ್ಲಿ ತೋರಿಸಲಾಗಿದೆ.

ವರದಿ ವರ್ಷದಲ್ಲಿ ಸ್ವೀಕರಿಸಲಾದ ಒಟ್ಟು ಆದಾಯದಲ್ಲಿ ಶೇಕಡ 84.0 ರಷ್ಟು ಅಥವಾ ರೂ 164400.03 ಲಕ್ಷಗಳಷ್ಟು ಸಾರಿಗೆ ಆದಾಯವಾಗಿದ್ದು, ಶೇಕಡ 16.0 ರಷ್ಟು ಅಥವಾ ರೂ 31141.22 ಲಕ್ಷ ಇತರೆ ಮೂಲಗಳಿಂದ ಬಂದ ಆದಾಯವಾಗಿರುತ್ತದೆ. ಸದರಿ ಆದಾಯದಲ್ಲಿ ಸಂಸ್ಥೆಯು ವಿವಿಧ ದರ್ಜೆಯ ಪ್ರಯಾಣಿಕರಿಗೆ ನೀಡಿದ ರಿಯಾಯಿತಿಗಳ ಬದಲಾಗಿ ರಾಜ್ಯ ಸರ್ಕಾರದಿಂದ ಮರುಪಾವತಿಯಾದ ಮೊತ್ತ ರೂ 21803.40 (ಶೇ.14.2ರಷ್ಟು) ಲಕ್ಷಗಳನ್ನು ಒಳಗೊಂಡಿದೆ.

ಪ್ರತಿ ಪರಿಣಾಮಕಾರಿ ಕಿ.ಮೀ.ಗೆ ಒಟ್ಟು ಆದಾಯ 2019-20 ರಲ್ಲಿ 3469.1 ಪೈಸೆಗಳಿದ್ದು ಇದು ಹಿಂದಿನ ವರ್ಷಕ್ಕಿಂತ 26.7 ಪೈಸೆಗಳಷ್ಟು ಅಥವಾ ಶೇಕಡ 0.8 ರಷ್ಟು ಹೆಚ್ಚಳವಾಗಿದೆ. ಸಾರಿಗೆ ಆದಾಯವು ಪ್ರತಿ ಕಿ.ಮೀ.ಗೆ ಕಳೆದ ವರ್ಷದಲ್ಲಿದ್ದ 2826.7 ಪೈಸೆಯಿಂದ 2916.6 ಪೈಸೆಗೆ ಹೆಚ್ಚಳವಾಗಿರುತ್ತದೆ.



**ತ:ಖ್ಯೆ-29**

ಕ್ರಮ ಸಂಖ್ಯೆ	ವಿವರಗಳು	ಮೊಬಲಗು ಲಕ್ಷ (ರೂ.ಗಳಲ್ಲಿ)		ಒಟ್ಟು ಮೊತ್ತದ ಶೇಕಡ		ಪ್ರತಿ ಪರಿಣಾಮಕಾರಿ ಕಿ.ಮೀ.ಗೆ (ಪೈಸೆಗಳಲ್ಲಿ)	
		2018-19	2019-20	2018-19	2019-20	2018-19	2019-20
<b>ಅ</b>	<b>ಸಾರಿಗೆ ಆದಾಯ :</b>						
1	ಪ್ರಯಾಣಿಕರಿಂದ	162485.53	160739.44	80.1	82.2	2758.6	2851.7
2	ಸಾಂದರ್ಭಿಕ ಒಪ್ಪಂದಗಳಿಂದ	2942.19	2682.40	1.5	1.4	50.0	47.6
3	ಪ್ರಯಾಣಿಕರ ಸರಕು ಸಾಗಾಣಿಕೆಯಿಂದ	844.55	864.13	0.4	0.4	14.3	15.3
4	ಪಾರ್ಸಲ್ ರವಾನೆಯಿಂದ	165.53	55.78	0.1	0.0	2.8	1.0
5	ಅಂಚೆ ರವಾನೆಯಿಂದ	60.35	58.28	0.0	0.0	1.0	1.0
	<b>ಒಟ್ಟು-ಅ</b>	<b>166498.15</b>	<b>164400.03</b>	<b>82.1</b>	<b>84.0</b>	<b>2826.7</b>	<b>2916.6</b>
<b>ಆ</b>	<b>ಇತರೆ ಆದಾಯ :</b>						
1	ಜಾಹೀರಾತು	161.70	332.34	0.1	0.2	2.7	5.9
2	ಬಾಡಿಗೆ	48.96	53.76	0.0	0.0	0.8	1.0
3	ಇತರ ಬಾಬುಗಳು						
	ಅ) ನಿರುಪಯುಕ್ತ ವಸ್ತುಗಳ ಮಾರಾಟದಿಂದ	223.78	586.42	0.1	0.3	3.8	10.4
	ಆ) ನಿರುಪಯುಕ್ತ ವಾಹನ ಮಾರಾಟದಿಂದ	9.43	813.89	0.0	0.4	0.2	14.4
	ಇ) ಉಪಹಾರ ಗೃಹ ಮತ್ತು ಕ್ಯಾಂಟೀನು ಕರಾರುಗಳಿಂದ	1830.64	1943.52	0.9	1.0	31.1	34.5
	ಈ) ಬಡ್ಡಿ	0.00	0.00	0.0	0.0	0.0	0.0
	ಉ) ರಾಜ್ಯ ಸರ್ಕಾರದಿಂದ ಪ್ರಯಾಣ ರಿಯಾಯಿತಿ ಮೇಲಿನ ಮರುಪಾವತಿ	28724.11	21803.40	14.2	11.2	487.7	386.8
	ಊ) ಇನ್ನಿತರ ಮೂಲಗಳಿಂದ	5263.58	5607.89	2.6	2.9	89.4	99.5
	<b>ಒಟ್ಟು (ಆ)</b>	<b>36262.20</b>	<b>31141.22</b>	<b>17.9</b>	<b>16.0</b>	<b>615.7</b>	<b>552.5</b>
<b>ಇ</b>	<b>ಒಟ್ಟು ಆದಾಯ ( ಅ + ಆ )</b>	<b>202760.35</b>	<b>195541.25</b>	<b>100.0</b>	<b>100.0</b>	<b>3442.4</b>	<b>3469.1</b>

**6.5 ಕಾರ್ಯಾಚರಣೆಯ ವೆಚ್ಚ :**

ಕಾರ್ಯಾಚರಣೆಯ ವೆಚ್ಚವು 2018-19ರಲ್ಲಿ ರೂ 211666.99 ಲಕ್ಷಗಳಾಗಿದ್ದು, 2019-20ರಲ್ಲಿ ರೂ 214186.55 ಲಕ್ಷಗಳಾಗಿದೆ. ಕಾರ್ಯಾಚರಣೆ ವೆಚ್ಚದಲ್ಲಿ ಈ ವರ್ಷ ರೂ 2519.56 ಲಕ್ಷ ಅಥವಾ ಶೇಕಡ 1.2% ರಷ್ಟು ಕಳೆದ ವರ್ಷಕ್ಕಿಂತ ಹೆಚ್ಚಳವಾಗಿದೆ. ಮುಖ್ಯ ಶೀರ್ಷಿಕೆಗಳಡಿಯಲ್ಲಿ ಮಾಡಿದ ಖರ್ಚಿನ ವಿವರಗಳ ವಿಶ್ಲೇಷಣೆಯನ್ನು ತ:ಖ್ಯೆ-30 ರಲ್ಲಿ ಕೊಡಲಾಗಿದೆ.



ತ:ಖ್ಯೆ-30

ಕ್ರಮ ಸಂಖ್ಯೆ	ವಿವರಗಳು	ಮೊಬಲಗು ಲಕ್ಷ ರೂ.ಗಳಲ್ಲಿ		ಒಟ್ಟು ಮೊತ್ತದ ಶೇಕಡ		ಪ್ರತಿ ಕಿ.ಮೀ.ಗೆ ಪೈಸೆ	
		2018-19	2019-20	2018-19	2019-20	2018-19	2019-20
1	ಕಾರ್ಯಾಚರಣೆಯ ವೆಚ್ಚ						
	ಸಿಬ್ಬಂದಿ						
	ಅ)ಸಾರಿಗೆ	71575.25	73570.83	33.7	34.4	1215.2	1305.2
	ಆ)ತಾಂತ್ರಿಕ	9434.11	10582.04	4.5	4.9	160.2	187.7
	ಇ)ಇತರೆ	1678.11	790.34	0.8	0.4	28.5	14.0
	ಈ)ಭವಿಷ್ಯ ನಿಧಿ ಕಲ್ಯಾಣ ಇತರೆ	14969.00	15963.47	7.1	7.5	254.1	283.2
	ಒಟ್ಟು ಸಿಬ್ಬಂದಿ (ಅ - ಈ)	97656.47	100906.68	46.1	47.2	1658.0	1790.1
2	ಇಂಧನ (ಡೀಸೆಲ್)	76961.07	73103.82	36.4	34.2	1306.6	1297.0
3	ಕೀಲೆಣ್ಣೆ	717.12	805.83	0.3	0.4	12.2	14.3
4	ಬಿಡಿ ಭಾಗಗಳು	2374.78	2897.50	1.1	1.4	40.3	51.4
5	ಟೈರುಗಳು ಮತ್ತು ಟ್ಯೂಬ್‌ಗಳು	3288.70	3747.03	1.6	1.7	55.8	66.5
6	ಬ್ಯಾಟರಿಗಳು	201.38	308.10	0.1	0.1	3.4	5.5
7	ಇತರೆ ಬಳಕೆ ವಸ್ತುಗಳು	600.49	701.06	0.3	0.3	10.2	12.4
8	ಮರುಒಪ್ಪ (ರೀಕಂಡಿಷನಿಂಗ್)	1647.68	1527.98	0.8	0.7	28.0	27.1
9	ತೆರಿಗೆಗಳು :						
	ಅ)ಮೋಟಾರು ವಾಹನ ತೆರಿಗೆ	7998.16	7951.87	3.8	3.7	135.8	141.1
	ಆ)ಪ್ರಯಾಣಿಕರ ತೆರಿಗೆ	55.44	76.27	0.0	0.0	0.9	1.4
	ಇ)ವಾಹನಗಳ ಮೇಲೆ ಇತರ ತೆರಿಗೆಗಳು	23.77	15.57	0.0	0.0	0.4	0.3
	ಒಟ್ಟು ತೆರಿಗೆಗಳು (ಅ-ಇ)	8077.37	8043.71	3.8	3.7	137.1	142.8
10	ಬಡ್ಡಿ						
	ಅ)ಕೇಂದ್ರ ಸರ್ಕಾರಕ್ಕೆ	0.00	0.00	0.0	0.0	0.0	0.0
	ಆ)ರಾಜ್ಯ ಸರ್ಕಾರಕ್ಕೆ	0.00	0.00	0.0	0.0	0.0	0.0
	ಇ)ಸಾಲ ತೆಗೆದುಕೊಂಡಿದ್ದಕ್ಕೆ	1027.60	1337.00	0.5	0.6	17.4	23.7
	ಒಟ್ಟು ಬಡ್ಡಿ (ಅ-ಇ)	1027.60	1337.00	0.5	0.6	17.4	23.7
11	ಸವಕಳಿ						
	ಅ)ವಾಹನಗಳ ಮೇಲೆ	7851.48	7539.77	3.7	3.5	133.3	133.8
	ಆ)ಇತರೆ ಆಸ್ತಿಗಳ ಮೇಲೆ	1301.87	1541.07	0.6	0.7	22.1	27.3
	ಒಟ್ಟು ಸವಕಳಿ (ಅ-ಆ)	9153.35	9080.84	4.3	4.2	155.4	161.1
12	ಇತರೆ ಬಾಬುಗಳು	9960.98	11727.00	4.7	5.5	169.1	208.1
	ಒಟ್ಟು-ಎ (1 ರಿಂದ 12)	211666.99	214186.55	100.0	100.0	3593.6	3799.9



ಕಾರ್ಯಾಚರಣೆ ವೆಚ್ಚವು ರೆವಿನ್ಯೂ ವೆಚ್ಚದ ಎಲ್ಲಾ ವೆಚ್ಚಗಳನ್ನು ಮತ್ತು ಬಂಡವಾಳ ಖರ್ಚುಗಳಾದ ಸವಕಳಿ, ಸಾಲದ ಮೇಲಿನ ಬಡ್ಡಿ ಇತ್ಯಾದಿಗಳನ್ನು ಒಳಗೊಂಡಿರುತ್ತದೆ ಶೇಕಡ 3.6 ರಷ್ಟು ನಿವ್ವಳ ಆದಾಯವು ಕಡಿಮೆಯಾಗಿದ್ದು, ಕಾರ್ಯಾಚರಣೆ ವೆಚ್ಚದಲ್ಲಿ ಶೇಕಡ 1.2 ರಷ್ಟು ಹೆಚ್ಚಳವಾಗಿರುತ್ತದೆ. ಈ ಸಾಲಿನಲ್ಲಿ ಕಾರ್ಯಾಚರಣೆ ವೆಚ್ಚದ ಹೆಚ್ಚಳಕ್ಕೆ ಈ ಕೆಳಕಂಡ ಪ್ರಮುಖ ಕಾರಣಗಳನ್ನು ಗುರುತಿಸಲಾಗಿದೆ.

- 1) ವೇತನ ಪರಿಷ್ಕರಣೆ ಮತ್ತು ತುಟ್ಟಭತ್ಯೆಯಲ್ಲಿನ ಸ್ವಾಭಾವಿಕ ಬೆಳವಣಿಗೆಯಿಂದಾಗಿ ಶೇ. 3.3 ರಷ್ಟು ಸಿಬ್ಬಂದಿ ವೆಚ್ಚದಲ್ಲಿ ಹೆಚ್ಚಳವಾಗಿದೆ.
- 2) ಕೀಲೆಣ್ಣೆ ವೆಚ್ಚದಲ್ಲಿ 12.4% ರಷ್ಟು, ಬಿಡಿಭಾಗಗಳ ವೆಚ್ಚದಲ್ಲಿ ಶೇ.22.0ರಷ್ಟು, ವಿದ್ಯುತ್ ಕೋಶಗಳ ಬೆಲೆಯಲ್ಲಿ ಶೇಕಡಾ 53.0 ರಷ್ಟು, ಇತರ ಬಳಕೆ ವಸ್ತುಗಳ ಬೆಲೆಯಲ್ಲಿ ಶೇ. 16.7 ರಷ್ಟು ಹಾಗೂ ಟೈರುಗಳ ವೆಚ್ಚ ಶೇ. 13.9 ರಷ್ಟು ಹೆಚ್ಚಳವಾಗಿದೆ. ಇಂಧನದ ಬೆಲೆಯಲ್ಲಿ ಶೇ 5.0 ರಷ್ಟು, ಸವಕಳಿ ವೆಚ್ಚ ಶೇ. 0.8 ರಷ್ಟು, ಮರುಒಪ್ಪ (ರೀಕಂಡಿಷನಿಂಗ್) ವೆಚ್ಚ ಶೇ. 7.3 ರಷ್ಟು ಕಡಿಮೆಯಾಗಿರುತ್ತದೆ.

ಸಂಸ್ಥೆಯ ಖರ್ಚನ್ನು ನಿಯಂತ್ರಿಸಲು ಮತ್ತು ಆದಾಯವನ್ನು ಹೆಚ್ಚಿಸಲು ಕೈಗೊಂಡ ಹಲವು ಕ್ರಮಗಳನ್ನು ಈ ಕೆಳಗೆ ಕೊಡಲಾಗಿದೆ.

- (1) ಕಾರ್ಯಾಚರಣೆಯಲ್ಲಿ ಸುಧಾರಣೆಯನ್ನು ತರಲು, ಕಾರ್ಯಾಚರಣೆ ಗುಣಮಟ್ಟವನ್ನು ಉತ್ತಮಪಡಿಸಲು, ಸಮಯಕ್ಕೆ ಸರಿಯಾಗಿ ಮುಂಜಾಗ್ರತಾ ಕ್ರಮಗಳನ್ನು ಕೈಗೊಳ್ಳಲು, ನಿರ್ದೇಶನಗಳನ್ನು ನೀಡಲು ವಿಭಾಗವಾರು ಪರಿಶೀಲನಾ ಸಭೆಯನ್ನು ನಿಯಮಿತವಾಗಿ ಕೈಗೊಳ್ಳಲಾಗಿದೆ
- (2) ಕಾರ್ಯಾಚರಣೆ ಕುರಿತು ನಿಗಾವಹಿಸುವುದು, ಕಾರ್ಯ ಯೋಜನೆಯಂತೆ ಗುರಿಗಳನ್ನು ತಲುಪಲು ಕ್ರಮ ಕೈಗೊಳ್ಳಲಾಯಿತು ಹಾಗೂ ತನಿಖಾ ಕಾರ್ಯವನ್ನು ಚುರುಕುಗೊಳಿಸಲಾಯಿತು.
- (3) ಸಂಸ್ಥೆಯ ಘನತೆಯನ್ನು ಹೆಚ್ಚಿಸುವ ಸಲುವಾಗಿ ಪ್ರತಿಷ್ಠಿತ ಸಾರಿಗೆ ಕಾರ್ಯಾಚರಣೆಯಲ್ಲಿ ಹೆಚ್ಚಳ ಮತ್ತು ನಗರ ಸಾರಿಗೆಯಲ್ಲಿ ಸುಧಾರಣೆ ಮಾಡಲಾಯಿತು.
- (4) ಆದಾಯದ ಸೋರಿಕೆಯನ್ನು ತಡೆಗಟ್ಟಲು ಮತ್ತು ಹಣದ ದುರ್ವಿನಿಯೋಗವನ್ನು ತಡೆಗಟ್ಟಲು ಟಿಕೇಟುಗಳ ವಿತರಣೆಯನ್ನು ವಿದ್ಯುನ್ಮಾನ ಟಿಕೇಟು ವಿತರಣಾ ಯಂತ್ರಗಳ ಬಳಕೆಯನ್ನು ಪ್ರತಿಶತ 100 ರಷ್ಟು ಆಗುವಂತೆ ಕ್ರಮ ಕೈಗೊಳ್ಳಲಾಯಿತು.
- (5) ವಾಹನಗಳ ನಿರ್ವಹಣೆಯನ್ನು ಸಮಯಕ್ಕೆ ಸರಿಯಾಗಿ ನಿರ್ವಹಿಸಿ ಕಿ.ಮೀ.ಗಳ ರದ್ದತಿ ಹಾಗೂ ಅವಘಡಗಳನ್ನು ಕಡಿಮೆ ಮಾಡಲು ಸೂಕ್ತ ಕ್ರಮ ಕೈಗೊಳ್ಳಲಾಗಿದೆ.

### 6.6 ಕ್ರಿಯಾ ಫಲಿತಾಂಶಗಳು ಮತ್ತು ಪ್ರಮಾಣಗಳು :

2019-20 ನೇ ಸಾಲಿನಲ್ಲಿ ನಿಗಮದ ಆರ್ಥಿಕ ವ್ಯವಹಾರ, ಫಲಿತಾಂಶ ಮತ್ತು ಪ್ರಮಾಣಗಳು ಹಿಂದಿನ ವರ್ಷಕ್ಕೆ ಹೋಲಿಸಿದ ವಿವರವನ್ನು ತ:ಖೈ-31 ರಲ್ಲಿ ಕೊಡಲಾಗಿದೆ.

#### ತ:ಖೈ-31

ಕ್ರ.ಸಂ.	ವಿವರಗಳು	2018-19	2019-20
1	ಹೂಡಿದ ಬಂಡವಾಳ (ಲಕ್ಷ ರೂ.ಗಳಲ್ಲಿ)	-12529.00	-24065.10
2	ಆದಾಯ ವಹಿವಾಟು (ಒಟ್ಟು)		
	ಅ) ಲಕ್ಷ ರೂ.ಗಳಲ್ಲಿ	202760.35	195541.25
	ಆ) ಹೂಡಿದ ಬಂಡವಾಳಕ್ಕೆ ಪ್ರಮಾಣ	-16.18	-8.13
3	ವೆಚ್ಚ (ಒಟ್ಟು)		
	ಅ) ಲಕ್ಷ ರೂ.ಗಳಲ್ಲಿ	211666.99	214186.55
	ಆ) ಆದಾಯಕ್ಕೆ ಪ್ರಮಾಣ (ಶೇಕಡ)	104.39	109.54
4	ನಿವ್ವಳ ಲಾಭನಷ್ಟ (ವರಮಾನ ತೆರಿಗೆ ಮುಂಚಿತವಾಗಿ)		
	ಅ) ಲಕ್ಷ ರೂ.ಗಳಲ್ಲಿ	-8906.64	-18645.30
	ಆ) ಹೂಡಿದ ಬಂಡವಾಳಕ್ಕೆ ಶೇಕಡ ಪ್ರಮಾಣ	71.09	77.48

2018-19 ರಲ್ಲಿ ಆದಾಯ ವಹಿವಾಟು ಬಂಡವಾಳಕ್ಕೆ ಪ್ರಮಾಣವು -16.18 ರಷ್ಟಿದ್ದು, 2019-20 ರಲ್ಲಿ -8.13 ರಷ್ಟು ಆಗಿರುತ್ತದೆ. ಇಂಧನ, ಇತರೆ ಬಳಕೆ ವಸ್ತುಗಳ ಬೆಲೆ ಏರಿಕೆಯಿಂದಾಗಿ ಮತ್ತು ತುಟ್ಟ ಭತ್ಯೆಯನ್ನು ಹೆಚ್ಚಿಸಿದ್ದ ಪರಿಣಾಮವಾಗಿ ಕಾರ್ಯಾಚರಣೆ ವೆಚ್ಚವು ಹೆಚ್ಚಳಗೊಂಡಿದೆ. ಕಾರ್ಯಾಚರಣೆ ಶೇಕಡ ಪ್ರಮಾಣವು 2018-19 ರಲ್ಲಿ 104.39 ಇದ್ದದ್ದು 2019-20 ರಲ್ಲಿ 109.54 ಕ್ಕೆ



ಹೆಚ್ಚಳವಾಗಿರುತ್ತದೆ ಹಾಗೂ 2018-19 ನೇ ಸಾಲಿನಲ್ಲಿ ರೂ 8906.64 ಲಕ್ಷಗಳಷ್ಟು ನಷ್ಟ ಅನುಭವಿಸಿದ್ದು, 2019-20 ನೇ ಸಾಲಿನಲ್ಲಿ ರೂ 18645.30 ಲಕ್ಷಗಳಷ್ಟು ನಷ್ಟ ಅನುಭವಿಸಿದೆ.

**6.7 - ನಿಧಿ ಮತ್ತು ಬಂಡವಾಳ ಹೂಡಿಕೆ :**

2019-20 ರಲ್ಲಿಯ ಸಂಸ್ಥೆಯ ಆಂತರಿಕ ನಿಧಿ ಮತ್ತು ಬಂಡವಾಳಗಳ ವಿವರಗಳನ್ನು ತ:ಖ್ತೆ-32ರಲ್ಲಿ ನೀಡಲಾಗಿದೆ.

31-03-2019 ರಂದು ಸಂಸ್ಥೆಯಲ್ಲಿದ್ದ ಆಂತರಿಕ ಬಂಡವಾಳ ರೂ 105372.01 ಲಕ್ಷಗಳಿದ್ದು ವರದಿ ವರ್ಷದಲ್ಲಿ ರೂ 75920.29 ಲಕ್ಷಗಳ ಸೇರ್ಪಡೆಯಾಗಿದೆ. ಅದರಲ್ಲಿ ರೂ 76862.78 ಲಕ್ಷಗಳ ಉಪಯೋಗವಾಗಿದೆ. 31-03-2020 ರ ಅಂತ್ಯಕ್ಕೆ ನಿಧಿಯಲ್ಲಿ ರೂ 104429.52 ಲಕ್ಷಗಳು ಇರುತ್ತವೆ.

**ತ:ಖ್ತೆ-32**

ಕ್ರ ಸಂ	ನಿಧಿಗಳ ವಿವರ	01-04-2019 ರಂದು ಪ್ರಾರಂಭ ಶಿಲ್ಕು	2019-20 ರಲ್ಲಿನ ಸೇರ್ಪಡೆ	2019-20 ರಲ್ಲಿ ಉಪಯೋಗಿಸಿ ಕೊಂಡಿದ್ದು	31-03-2020 ರಲ್ಲಿ ಅಖೈರು ಶಿಲ್ಕು
1	ಸವಕಳಿ ನಿಧಿ	79542.08	65894.06	61806.06	83630.08
2	ವಾಹನ ವಿಮಾನಿಧಿ (3ನೇ ಪಕ್ಷಗಾರರ ನಷ್ಟ ಭರ್ತಿಗೆ ಮಾತ್ರ)	20.00	2112.65	2112.65	20.00
3	ಇತರ ಸ್ವತ್ತುಗಳಿಗಾಗಿ ವಿಮಾನಿಧಿ (ವಾಹನಗಳಿಗೂ ಸೇರಿದಂತೆ)	8395.57	707.27	92.71	9010.13
4	ಪಾರ್ಸೆಲ್ ಮತ್ತು ಸರಕು ರವಾನೆಗಳಲ್ಲಿ ಆಗುವ ನಷ್ಟ ಭರ್ತಿಗಾಗಿ ವಿಮಾನಿಧಿ	0.00	0.00	0.00	0.00
5	ಸಂಸ್ಥೆಯ ನೌಕರರ ಮತ್ತು ಪ್ರಯಾಣಿಕರ ಸೌಲಭ್ಯ ನಿಧಿ	956.41	0.00	0.00	956.41
6	ಸಾಮಾನ್ಯ ಮೀಸಲು ನಿಧಿ	0.00	0.00	0.00	0.00
7	ಡಿಬೆಂಚರ್ ಸಾಲ ಮರುಪಾವತಿಗಾಗಿ ಋಣ ಪರಿಹಾರ	0.00	0.00	0.00	0.00
8	ವಿಸ್ತರಣಾ ಕಾರ್ಯಕ್ರಮಗಳಿಗೆ ಒದಗಿಸಲಾಗುವ ಬಂಡವಾಳ ಮೀಸಲು ನಿಧಿ	0.00	0.00	0.00	0.00
9	ಲೇವಣಿ ಮತ್ತು ನಿಧಿಗಳು	0.00			0.00
	ಅ) ಎಸ್.ಡಿ.ಪಿ.	7215.57	5000.00	9000.45	3215.12
	ಆ) ಬಂಡವಾಳ ಹೂಡಿಕೆ	5374.87	1926.00	2633.68	4667.19
	ಇ) ಡೆಲ್ಟಾ ವಾಹನಕ್ಕೆ ಅನುದಾನ	0.00	0.00	0.00	0.00
	ಈ) ಡೆಲ್ಟಾ ಕಾಮಗಾರಿ ಅನುದಾನ	2001.49	280.31	1217.23	1064.57
	ಉ) ಜೆನರ್ಮ ವಾಹನಗಳು	0.00	0.00	0.00	0.00
	ಊ) ಜೆನರ್ಮ ಅನುದಾನ ಮೂಲಭೂತ ಸೌಕರ್ಯಗಳ ಅಭಿವೃದ್ಧಿಗಾಗಿ	0.00	0.00	0.00	0.00
	ಋ) ಐ.ಟಿ.ಎಸ್. ಸಲುವಾಗಿ ಜೆನರ್ಮ ಅನುದಾನ	270.00	0.00	0.00	270.00
	ಎ) ಐ.ಟಿ.ಎಂ.ಎಸ್. ಅಳವಡಿಕೆಗಾಗಿ ಜೆನರ್ಮ ಅನುದಾನ	1588.75	0.00	0.00	1588.75
	ಏ) ತರಬೇತಿ ಕೇಂದ್ರಕ್ಕೆ ಕೇಂದ್ರ ಸರ್ಕಾರದ ಅನುದಾನ	7.27	0.00	0.00	7.27
	<b>ಒಟ್ಟು</b>	<b>105372.01</b>	<b>75920.29</b>	<b>76862.78</b>	<b>104429.52</b>



ತ:ಖ್ತೆ-32 ರಲ್ಲಿ ತೋರಿಸಿದ ವಿವಿಧ ನಿಧಿಗಳ ಆಖ್ಯೆರು ಶಿಲ್ಕು ಬಂಡವಾಳ ಹೂಡಿಕೆಗಾಗಿ ಆಂತರಿಕ ಸಂಪನ್ಮೂಲವಾಗಿ ಬಳಸಲಾದ ಮತ್ತು ಸಾಲ ಮರುಪಾವತಿಗಾಗಿ ಬಳಸಿದ ಮೊಬಲಗುಗಳಿಂದ ಹೊರತಾಗಿದೆ. ವಿವಿಧ ನಿಧಿಗಳಿಂದ ಈ ರೀತಿ ಉಪಯೋಗವಾದ ಆರ್ಥಿಕ ವ್ಯವಹಾರದ ವಿವರಗಳು ತ:ಖ್ತೆ-33ರಲ್ಲಿ ಕೊಡಲಾಗಿದೆ.

**ತ:ಖ್ತೆ-33**

ಕ್ರ. ಸಂ	ನಿಧಿಗಳ ವಿವರ	01-04-2019 ರಂದು ಪ್ರಾರಂಭ ಶಿಲ್ಕು	2019-20 ರಲ್ಲಿನ ಸೇರ್ಪಡೆ	2019-20 ರಲ್ಲಿ ಉಪಯೋಗಿಸಿ ಕೊಂಡಿದ್ದು	31-03-2020 ರಲ್ಲಿ ಆಖ್ಯೆರು ಶಿಲ್ಕು
1	ಸವಕಳಿ ನಿಧಿ - ಬಂಡವಾಳ ವೆಚ್ಚ ಮತ್ತು ಸಾಲಗಳ ಮರು ಪಾವತಿಗಾಗಿ	79542.08	65894.06	61806.06	83630.08
2	ಅಭಿವೃದ್ಧಿ ನಿಧಿ	0.00	0.00	0.00	0.00
3	ವಾಹನಗಳ ಬದಲಾವಣೆಗಾಗಿ ಬಂಡವಾಳ ಮೀಸಲು ನಿಧಿ	0.00	0.00	0.00	0.00
4	ಸಂಸ್ಥೆಯ ನೌಕರರ ಮತ್ತು ಪ್ರಯಾಣಿಕರ ಸೌಲಭ್ಯ ನಿಧಿ	956.41	0.00	45.56	910.85
5	ಅಭಿವೃದ್ಧಿ ಮೀಸಲು ಸೋಡಿಯನ್ನು ಬಂಡವಾಳೀಕರಿಸುವುದು.	0.00	0.00	0.00	0.00
	<b>ಒಟ್ಟು</b>	<b>80498.49</b>	<b>65894.06</b>	<b>61851.62</b>	<b>84540.93</b>

2020ರ ಮಾರ್ಚ್ 31ರಂದು ಜಾರಿಯಲ್ಲಿದ್ದ ಹುದ್ದೆವಾರು ವೇತನ ಶ್ರೇಣಿಗಳ ವಿವರವನ್ನು ಅನುಸೂಚಿ 'ಈ' ಹಾಗೂ 2020ರ ಮಾರ್ಚ್ 31 ಕ್ಕೆ ಅಂತ್ಯವಾದ ಲಾಭ ಮತ್ತು ನಷ್ಟದ ಪಟ್ಟಿ, ಆಸ್ತಿ ಜವಾಬ್ದಾರಿ ಪಟ್ಟಿ, ಲೆಕ್ಕ ಪತ್ರ ನಿಯಮಗಳು, 2020 ರ ಮಾರ್ಚ್ 31ಕ್ಕೆ ಅಂತ್ಯವಾದ ನಿವ್ವಳ ಆದಾಯ ವಿನಿಯೋಗದ ಪಟ್ಟಿ ಮತ್ತು 2019-20ನೇ ಸಾಲಿನ ಬಂಡವಾಳ ವೆಚ್ಚದ ವಿವರಗಳನ್ನು ಕ್ರಮವಾಗಿ ಅನುಬಂಧ-9, 10, 11 ಮತ್ತು 12 ನೀಡಲಾಗಿದೆ.



**ಪರಿಚ್ಛೇದ-7  
ಕಾಮಗಾರಿ ಇಲಾಖೆ**

**7.1 ಭೂಮಿ ಮೌಲ್ಯ :**

ಸಂಸ್ಥೆಯು ದಿನಾಂಕ : 31-03-2020 ರ ವೇಳೆಗೆ 652 ಎಕರೆ 02 ಗುಂಟೆ ಭೂಮಿಯನ್ನು ಹೊಂದಿದ್ದು, ಅಂದಾಜು ಮೌಲ್ಯ 2174.56 ಲಕ್ಷ ಇರುತ್ತದೆ.

**7.2 ಕಾಮಗಾರಿ ಕೆಲಸಗಳಲ್ಲಿ ಪ್ರಗತಿ :**

2019-20 ನೇ ಸಾಲಿನ ಅಯವ್ಯಯ ಪಟ್ಟಿಯಲ್ಲಿ ಕಟ್ಟಡ ಮತ್ತು ಸ್ಥಾವರಗಳಿಗಾಗಿ ರೂ. 7936.00 ಲಕ್ಷಗಳನ್ನು ಹೂಡಲು ಅಂದಾಜು ಮಾಡಲಾಗಿತ್ತು. ವರದಿ ವರ್ಷದಲ್ಲಿ ಕಾಮಗಾರಿ ಕೆಲಸಗಳಿಗಾಗಿ ರೂ. 5578.05 ಲಕ್ಷಗಳ ವೆಚ್ಚವಾಗಿದೆ.

ದಿನಾಂಕ 31-03-2020 ರಂದು ರೂ. 7936.00 ಲಕ್ಷಗಳ ಒಟ್ಟು ಅಂದಾಜು ವೆಚ್ಚದ 104 ಕಾಮಗಾರಿ ಕೆಲಸಗಳು ಪ್ರಗತಿಯಲ್ಲಿವೆ. ಇದರಲ್ಲಿ ಮುಂದುವರೆದ ಒಟ್ಟು 152 ಕಾಮಗಾರಿ ಕೆಲಸಗಳಿಗೆ ದಿನಾಂಕ 31-03-2020 ರ ವೇಳೆಗೆ ರೂ. 5578.05 ಲಕ್ಷ ಖರ್ಚಾಗಿದೆ. ವಿವಿಧ ವರ್ಗದ ಕಾಮಗಾರಿ ಕೆಲಸಗಳು ಮತ್ತು ವರ್ಷಾಂತದ ವರೆಗೆ ಅವುಗಳಿಗೆ ತಗುಲಿದ ವೆಚ್ಚದ ವಿವರಗಳನ್ನು ತೇಖೆ-34 ರಲ್ಲಿ ತೋರಿಸಲಾಗಿದೆ.

**ತೇಖೆ-34**

ಕ್ರ. ಸಂ	ಪ್ರಗತಿಯಲ್ಲಿರುವ ಕಾಮಗಾರಿ ಕೆಲಸಗಳು	ಅಂದಾಜು ವೆಚ್ಚ (ಪುನರ್ ವಿಮರ್ಶಿಸಲಾದದ್ದು)		31-03-2018ರ ವರೆಗೆ ಪಾವತಿಸಿದ ಮೊತ್ತ (ಮುಂದುವರೆದ ಕಾಮಗಾರಿಗಳು ಸೇರಿ)	
		ಕಾಮಗಾರಿಗಳ ಸಂಖ್ಯೆ	ವೆಚ್ಚ (ಲಕ್ಷ ರೂ.ಗಳಲ್ಲಿ)	ಕಾಮಗಾರಿಗಳ ಸಂಖ್ಯೆ	ವೆಚ್ಚ (ಲಕ್ಷ ರೂ.ಗಳಲ್ಲಿ)*
1	ಘಟಕಗಳು	3	300.00	10	629.78
2	ವಾಹನ ನಿಲ್ದಾಣಗಳು	6	1860.00	18	1478.89
3	ಇತರೆ	95	5776.00	124	3469.38
	ಒಟ್ಟು	104	7936.00	152	5578.06

\* 2018-19 ಸಾಲಿನಲ್ಲಿ ಉಳಿದ ವೆಚ್ಚವೂ ಸೇರಿಕೊಂಡಿರುತ್ತದೆ. ಅಲ್ಲದೆ ಡಾ. ನಂಜುಂಡಪ್ಪ ರವರ ವಿಶೇಷ ಅಭಿವೃದ್ಧಿ ಯೋಜನೆ ಕಾರ್ಯಕ್ರಮದಡಿಯ ಕಾಮಗಾರಿ ಕೆಲಸಗಳನ್ನು ಸಹ ಕೈಗೆತ್ತಿಕೊಳ್ಳಲಾಗಿದೆ. ಹಾಗೂ ವಾಯವ್ಯ ಕರ್ನಾಟಕ ಭಾಗದ ಪ್ರಯಾಣಿಕರಿಗೆ ನಿರ್ಮಲ ಮಾದರಿಯ ಶೌಚಾಲಯಗಳನ್ನು, ಬಸ್ ನಿಲ್ದಾಣಗಳ ಆವರಣಕ್ಕೆ ಕಾಂಕ್ರೀಟ್ ಅಳವಡಿಸುವುದು ಹಾಗೂ ಇತರೆ ನಿರ್ಮಾಣ ಕಾಮಗಾರಿಗಳನ್ನು ಕೈಗೆತ್ತಿಕೊಳ್ಳಲಾಗಿದ್ದು, ವಿವಿಧ ಹಂತಗಳಲ್ಲಿ ನಿರ್ಮಾಣಗೊಳ್ಳುತ್ತವೆ.

**7.3 ತಾತ್ಕಾಲಿಕ ಕೆಲಸಗಳು, ನಿರ್ವಹಣೆ ಮತ್ತು ದುರಸ್ತಿ :**

ದೊಡ್ಡ ಪ್ರಮಾಣದ ಖಾಯಂ ಕೆಲಸ, ಅರೆ ಖಾಯಂ, ತಾತ್ಕಾಲಿಕ ಮತ್ತು ಸಣ್ಣ ಕೆಲಸಗಳಾದ ಮಾರ್ಗಾಶ್ರಯ, ತಂಗುದಾಣ ಇತ್ಯಾದಿಗಳನ್ನು ವರದಿ ವರ್ಷದಲ್ಲಿ ಕೈಗೊಳ್ಳಲಾಗಿದೆ. ತಾತ್ಕಾಲಿಕ ಕೆಲಸಗಳಲ್ಲಿ ಈ ವರ್ಷ ರೂ. 598.40 ಲಕ್ಷಗಳ ವಿನಿಯೋಗವಾಗಿದೆ.





## ಪರಿಚ್ಛೇದ-8 ಕಾರ್ಮಿಕ ಮತ್ತು ಕಲ್ಯಾಣ

### 8.0 ಕಾರ್ಮಿಕ ಇಲಾಖೆ :

ಕಾರ್ಮಿಕರ ಕುಂದುಕೊರತೆಗಳನ್ನು ತ್ವರಿತವಾಗಿ ನಿವಾರಿಸಲು ಹಾಗೂ ಕಾರ್ಮಿಕರಿಗಾಗಿ ಕಲ್ಯಾಣ ಕಾರ್ಯಕ್ರಮಗಳನ್ನು ಹಮ್ಮಿಕೊಳ್ಳಲು ಆಡಳಿತ ವರ್ಗ ಮತ್ತು ಕಾರ್ಮಿಕರ ನಡುವೆ ಸುಮಧುರ ಬಾಂಧವ್ಯ ಹಾಗೂ ಪರಸ್ಪರ ಉತ್ತಮ ಸಂಪರ್ಕ ಕಲ್ಪಿಸಲು ಮತ್ತು ಉತ್ತಮ ಕೈಗಾರಿಕಾ ಬಾಂಧವ್ಯ ನಿರ್ವಹಿಸಲು ಒಂದು ಪ್ರತ್ಯೇಕವಾದ ಕಾರ್ಮಿಕ ಇಲಾಖೆಯು ಆಸ್ತಿತ್ವದಲ್ಲಿ ಇರುತ್ತದೆ.

### 8.1 ಸಾರ್ವಜನಿಕ ಉಪಯುಕ್ತ ಸೇವೆಗಳು :

ವಾಯವ್ಯ ಕರ್ನಾಟಕ ರಸ್ತೆ ಸಾರಿಗೆ ನಿಗಮವು ಒದಗಿಸುವ ಪ್ರಯಾಣಿಕರ ಸಾರಿಗೆ ಸೇವೆಯನ್ನು ಸಾರ್ವಜನಿಕ ಉಪಯುಕ್ತ ಸೇವೆ ಎಂಬುದಾಗಿ ಸರ್ಕಾರಿ ಅಧಿಸೂಚನೆಯಲ್ಲಿ ಘೋಷಿಸಲಾಗಿದೆ.

ಕೈಗಾರಿಕಾ ವಿವಿಧಾನಗಳ ಅಧಿನಿಯಮ 1947ರ (ಕೇಂದ್ರಾದಿ ನಿಯಮ 1947ರ ಸಂಖ್ಯೆ : 14) ಸೆಕ್ಷನ್ 02 ಖಂಡ (n) ಉಪಖಂಡ (vi) ರ ವರೆಗೆ ವಾಯವ್ಯ ಕರ್ನಾಟಕ ರಸ್ತೆ ಸಾರಿಗೆ ಸಂಸ್ಥೆಯನ್ನು "ಸಾರ್ವಜನಿಕ ಉಪಯುಕ್ತ ಸೇವೆ" ಎಂದು ಪರಿಗಣಿಸಿ, ಅಧಿಸೂಚನೆಯನ್ನು ಜಾರಿಗೆ ತರಲಾಗಿದೆ.

ಕರ್ನಾಟಕ ಅತ್ಯವಶ್ಯಕ ಸೇವೆಗಳ ನಿರ್ವಹಣಾ ಅಧಿನಿಯಮ (2015ರ ಕರ್ನಾಟಕ ಅಧಿನಿಯಮ ಸಂಖ್ಯೆ :25) ರನ್ವಯ ಸಬ್ ಸೆಕ್ಷನ್ (1) ಉಪಖಂಡಿಕೆ 03 ರಡಿಯಲ್ಲಿ Karnataka Essential Service Maintenance Act -2013 ರನ್ನು ಜಾರಿಗೆ ತಂದಿದ್ದು, ಇದು ಸಂಸ್ಥೆಯ ವ್ಯಾಪ್ತಿಯಲ್ಲಿ ನೌಕರರು ಧರಣಿ, ಮುಷ್ಕರದಂತಹ ಚಟುವಟಿಕೆಗಳನ್ನು ನಿಷೇಧಿಸುತ್ತದೆ.

### 8.2 ಆಡಳಿತದಲ್ಲಿ ಕಾರ್ಮಿಕರ ಪಾತ್ರ:

ಉತ್ಪಾದನಾ ಹಂತದಲ್ಲಿ ಕೆಲಸಗಾರರು ಆಡಳಿತದಲ್ಲಿ ಪಾಲಾಗುತ್ತೇವೆಂಬ ಸರ್ಕಾರದ ಉದ್ದೇಶವನ್ನು ಗಮನದಲ್ಲಿಟ್ಟುಕೊಂಡು ಘಟಕಗಳಲ್ಲಿ ವಿಭಾಗೀಯ ಕಾರ್ಯಾಗಾರಗಳಲ್ಲಿ ಉತ್ಪಾದನೆ ಹಾಗೂ ಕುಂದು ಕೊರತೆ ಸಮಿತಿಗಳನ್ನು ರಚಿಸಲಾಗಿದೆ. ಕಾರ್ಮಿಕರ ಸಮಸ್ಯೆಗಳನ್ನು ಹಾಗೂ ಕುಂದು ಕೊರತೆಗಳನ್ನು ಪರಿಣಾಮಕಾರಿಯಾಗಿ ನಿವಾರಿಸಿ ಕಾರ್ಮಿಕ ಮತ್ತು ಆಡಳಿತ ವರ್ಗದ ನಡುವೆ ಸೌಹಾರ್ದತೆ ಇರುವಂತೆ ನೋಡಿಕೊಳ್ಳುತ್ತಿದೆ. ನೌಕರರ ಕುಂದು ಕೊರತೆಗಳನ್ನು ನಿವಾರಿಸಲು ಕೇಂದ್ರ ಕಛೇರಿ ಹಾಗೂ ವಿಭಾಗಗಳಲ್ಲಿ ಪ್ರತಿ ತಿಂಗಳು ಕಾರ್ಮಿಕ ಪ್ರತಿನಿಧಿಗಳೊಂದಿಗೆ ಸಭೆಯನ್ನು ನಡೆಸಲಾಗುತ್ತಿದೆ.

ಮಾನ್ಯತೆ ಪಡೆದ ಕಾರ್ಮಿಕ ಸಂಘದ ಪದಾಧಿಕಾರಿಗಳೊಂದಿಗೆ ಕೇಂದ್ರ ಕಛೇರಿ/ವಿಭಾಗೀಯ ಕಛೇರಿಯಲ್ಲಿ ಪ್ರತಿ ತಿಂಗಳು ಸಭೆ ನಡೆಸುವುದು ಜಾರಿಯಲ್ಲಿದೆ ಹಾಗೂ ಪ್ರತಿ 03 ತಿಂಗಳಿಗೊಮ್ಮೆ ಪರಿಶಿಷ್ಟ ಜಾತಿ/ಪರಿಶಿಷ್ಟ ಪಂಗಡ ನೌಕರರ ಸಂಘಗಳೊಂದಿಗೆ ಸಭೆಯನ್ನು ನಡೆಸಲಾಗುತ್ತಿದೆ.

### 8.3 ಜೌದ್ಯಮಿಕ ವಿವಾದಗಳು :

31-10-2019 ಕ್ಕೆ ಒಟ್ಟು 2064 ಉದ್ಯೋಗಿಗಳ ವಿವಾದಗಳು ಇತ್ಯರ್ಥವಾಗದೇ ಉಳಿದಿದ್ದವು. ವರದಿ ವರ್ಷದಲ್ಲಿ ಎಲ್ಲ ವಿಭಾಗಗಳ ಕಾರ್ಮಿಕ ಸಂಘಗಳ ಮತ್ತು ಉದ್ಯೋಗಿಗಳ 591 ವಿವಾದಗಳು ದಾಖಲಾದವು ಅವುಗಳಲ್ಲಿ 447 ವಿವಾದಗಳು ಇತ್ಯರ್ಥವಾಗಿದ್ದು, ದಿ: 31-3-2020 ರಂದು 2208 ವಿವಾದಗಳು ಬಾಕಿ ಉಳಿದಿವೆ.

### 8.4 ವೇತನ ಸಹಿತ ರಜಾ ದಿನಗಳು :

ಕಾರ್ಖಾನೆ ಮತ್ತು ಮೋಟಾರ್ ವಾಹನ ಕಾಯಿದೆ ಪ್ರಕಾರ ನಿಗಮದ ಕಾರ್ಮಿಕರಿಗೆ 10 ದಿನಗಳ ವೇತನ ಸಹಿತ ರಜಾ ದಿನಗಳನ್ನು ನೀಡಲಾಗುತ್ತಿದೆ. ರಜಾ ದಿನಗಳಲ್ಲಿ ಕೆಲಸ ಮಾಡಿದ 33370 ಕಾರ್ಮಿಕರಿಗೆ ಒಟ್ಟು ರೂ. 572.90 ಲಕ್ಷಗಳನ್ನು ನೀಡಲಾಗಿದೆ.

### 8.5 ಉಪದಾನ :

ಕರ್ನಾಟಕ ರಾಜ್ಯ ರಸ್ತೆ ಸಾರಿಗೆ ಸಂಸ್ಥೆಯು ಉಪದಾನ ನಿಬಂಧನೆಗಳು ಅಥವಾ ಉಪದಾನ ಕಾಯಿದೆ 1972 ಇವುಗಳಲ್ಲಿ ಯಾವುದು ಲಾಭದಾಯಕವೋ ಅಂತಹ ನಿಯಮದ ಮೇರೆಗೆ ಉಪದಾನವನ್ನು ನೀಡಲಾಗುತ್ತಿದೆ. ಒಂದು ವರ್ಷದ ಪೂರ್ಣಸೇವೆಗೆ ಒಂದು ತಿಂಗಳ ವೇತನಕ್ಕೆ ಸಮನಾದ ಉಪದಾನವನ್ನು ನೀಡಲಾಗುತ್ತಿದೆ 2018-19ನೇ ಸಾಲಿನಲ್ಲಿ ನಿವೃತ್ತಿ ಹೊಂದಿದ, ರಾಜೀನಾಮೆ, ಸ್ವಯಂ ಪ್ರೇರಣಾ ನಿವೃತ್ತಿ, ಮರಣಹೊಂದಿದ ಒಟ್ಟು 719 ನೌಕರರಿಗೆ ರೂ. 6367.73 ಲಕ್ಷಗಳನ್ನು ಉಪದಾನವನ್ನಾಗಿ ನೀಡಲಾಯಿತು.



### 8.6 ಉದ್ಯೋಗಿಗಳ ಭವಿಷ್ಯ ನಿಧಿ :

ಉದ್ಯೋಗಿಗಳ ಭವಿಷ್ಯ ನಿಧಿ ಅಧಿನಿಯಮ ಪ್ರಕಾರ ಭವಿಷ್ಯ ನಿಧಿಯನ್ನು ವಿಧಿಬದ್ಧಗೊಳಿಸಲಾಗಿದೆ. ನಿಗಮವು ವಿನಾಯಿತಿ ವರ್ಗಕ್ಕೆ ಸೇರಿದ ಭವಿಷ್ಯ ನಿಧಿಯ ಉಸ್ತುವಾರಿಯನ್ನು ಆಡಳಿತ ವರ್ಗ ಮತ್ತು ನೌಕರರ ಪ್ರತಿನಿಧಿಗಳನ್ನೊಳಗೊಂಡ ಕೆ.ಎಸ್.ಆರ್.ಟಿ.ಸಿ ಭವಿಷ್ಯ ನಿಧಿ ನ್ಯಾಸ ಮಂಡಳಿ ಎಂಬ ಟ್ರಸ್ಟ್ ಮೂಲಕ ನಿರ್ವಹಿಸುತ್ತಿದೆ.

ವರದಿ ವರ್ಷದಲ್ಲಿ ಭವಿಷ್ಯ ನಿಧಿಯಿಂದ 5044 ನೌಕರರಿಗೆ ರೂ. 9711.78 ಲಕ್ಷಗಳನ್ನು ಮುಂಗಡವಾಗಿ ಕೊಟ್ಟಿರುತ್ತದೆ.

### 8.7 ಕಾರ್ಮಿಕ ನಷ್ಟ ಪರಿಹಾರ ನಿಧಿ :

ವರದಿ ವರ್ಷದಲ್ಲಿ ಕಾರ್ಮಿಕ ನಷ್ಟ ಪರಿಹಾರ ಕಾಯ್ದೆಯಡಿ ಒಟ್ಟು 308 ಅಪಘಾತ ಪ್ರಕರಣಗಳು ಸಂಭವಿಸಿ ಪರಿಹಾರಕ್ಕಾಗಿ ಕೋರಿಕೊಂಡಿದ್ದು ಅದರಲ್ಲಿ ಒಂದು ಪ್ರಕರಣ ಇತ್ಯರ್ಥಗೊಂಡು ರೂ. 1,40,000-00 ಮೊತ್ತದ ಪರಿಹಾರ ಪಾವತಿಸಲಾಗಿದೆ.

### 8.8 ಹಬ್ಬದ ಮುಂಗಡ :

ನಿಗಮದಲ್ಲಿ ಮೂರನೇ ಮತ್ತು ನಾಲ್ಕನೇ ದರ್ಜೆ ನೌಕರರಿಗೆ ವರ್ಷಕ್ಕೊಮ್ಮೆ ತಲಾ 5000/- ರೂ.ಗಳನ್ನು 10 ಕಂತುಗಳಲ್ಲಿ ಹಿಂತಿರುಗಿಸುವಂತೆ ಹಬ್ಬದ ಮುಂಗಡವಾಗಿ ನೀಡಲಾಗುತ್ತಿದೆ.

### 8.9 ಕ್ರೀಡೆ ಮತ್ತು ಕಲೆಗಳು :

ಸಂಸ್ಥೆಯ ಸಂಸ್ಥಾಪನಾ ದಿನಾಚರಣೆ ಹಾಗೂ ಗಣರಾಜ್ಯೋತ್ಸವ ದಿನದಂದು ಎಲ್ಲಾ ವಿಭಾಗಗಳಲ್ಲಿ ಕ್ರೀಡಾ ಕಾರ್ಯಕ್ರಮವನ್ನು ಹಮ್ಮಿಕೊಳ್ಳಲಾಗಿತ್ತು. ಅಲ್ಲದೇ ಪ್ರತಿ ವಿಭಾಗದಲ್ಲಿ ಕ್ರೀಡೆ ಹಾಗೂ ಸಾಂಸ್ಕೃತಿಕ ಚಟುವಟಿಕೆಗಳಿಗಾಗಿ ತಲಾ ರೂ. 50,000/- ಗಳನ್ನು ಹಂಚಿಕೆ ಮಾಡಲಾಗಿದೆ ಎಲ್ಲ ವಿಭಾಗಗಳಲ್ಲಿ ಗ್ರಂಥಾಲಯಕ್ಕಾಗಿ ತಲಾ 3000/- ಗಳನ್ನು ಖರ್ಚು ಮಾಡಲು ಅವಕಾಶವಿದೆ.

ಕೇಂದ್ರ ಕಛೇರಿ / ವಿಭಾಗ ಮಟ್ಟದಲ್ಲಿ ಅಂತರ ವಿಭಾಗ ಮಟ್ಟದ ಪಂದ್ಯಾವಳಿಗಳನ್ನು ಏರ್ಪಡಿಸಿದ ವಿವರ ಈ ಕೆಳಗಿನಂತಿರುತ್ತದೆ.

- \* ಕೇಂದ್ರ ಕಛೇರಿಯಲ್ಲಿ ದಿ: 13-05-2019 ರಂದು ಮಹಿಳಾ ಸಿಬ್ಬಂದಿಗಳಿಗಾಗಿ ಅಂತರ್ ವಿಭಾಗ ಗಾಯನ ಸ್ಪರ್ಧೆ ಏರ್ಪಡಿಸಲಾಗಿತ್ತು.
- \* ಕೇಂದ್ರ ಕಛೇರಿಯಲ್ಲಿ ದಿ: 20-09-2019 ರಂದು ಅಂತರ್ ವಿಭಾಗ ಅಥ್ಲೆಟಿಕ್ ಕ್ರೀಡಾ ಪಂದ್ಯಾವಳಿಯನ್ನು ಏರ್ಪಡಿಸಲಾಗಿತ್ತು.
- \* ಕೇಂದ್ರ ಮಟ್ಟದಲ್ಲಿ ದಿ: 25-09-2019 ರಂದು ಅಂತರ್ ವಿಭಾಗ ವಾಲಿಬಾಲ್ ಪಂದ್ಯಾವಳಿಯನ್ನು ಏರ್ಪಡಿಸಲಾಗಿತ್ತು.
- \* ಕೇಂದ್ರ ಮಟ್ಟದಲ್ಲಿ ದಿ: 26-09-2019 ರಂದು ಅಂತರ್ ವಿಭಾಗ ಕಬಡ್ಡಿ ಪಂದ್ಯಾವಳಿಯನ್ನು ಏರ್ಪಡಿಸಲಾಗಿತ್ತು.
- \* ದಿ: 06-11-2019 ರಿಂದ 08-11-2019 ವರೆಗೆ ಕೇಂದ್ರ ಮಟ್ಟದಲ್ಲಿ ಅಂತರ್ ವಿಭಾಗ ಕ್ರಿಕೆಟ್ ಪಂದ್ಯಾವಳಿಯನ್ನು ಹುಬ್ಬಳ್ಳಿ ನಗರದ ನೆಹರೂ ಮೈದಾನದಲ್ಲಿ ನಡೆಸಲಾಗಿತ್ತು.
- \* ಕೇಂದ್ರ ಕಛೇರಿಯಲ್ಲಿ ದಿ: 13-08-2019 ರಂದು ಮಹಿಳಾ ಮತ್ತು ಪುರುಷ ಸಿಬ್ಬಂದಿಗಳಿಗಾಗಿ ಅಂತರ್ ವಿಭಾಗ ಗಾಯನ ಸ್ಪರ್ಧೆ ಏರ್ಪಡಿಸಲಾಗಿತ್ತು.
- \* ಕೇಂದ್ರ ಕಛೇರಿಯಲ್ಲಿ ದಿ: 21-09-2019 ರಂದು ಅಂತರ್ ವಿಭಾಗ ಜೆಸ್ ಮತ್ತು ಕೇರಂ ಸ್ಪರ್ಧೆ ಏರ್ಪಡಿಸಲಾಗಿತ್ತು.
- \* ಕೇಂದ್ರ ಕಛೇರಿಯಲ್ಲಿ ದಿ: 05-11-2019 ರಂದು ಅಂತರ್ ವಿಭಾಗ ಶೆಟಲ್ ಬ್ಯಾಡ್ಮಿಂಟನ್ ಸ್ಪರ್ಧೆ ಏರ್ಪಡಿಸಲಾಗಿತ್ತು.
- \* ಸಂಸ್ಥೆಯ ಸಾಂಸ್ಕೃತಿಕ ಭವನದಲ್ಲಿ ದಿ: 05-11-2019 ರಂದು ಅಂತರ್ ವಿಭಾಗ ನಾಟಕ ಸ್ಪರ್ಧೆ ಏರ್ಪಡಿಸಲಾಗಿತ್ತು.

ಸಂಸ್ಥೆಯಲ್ಲಿ ನಡೆಸಿದ ಕ್ರೀಡಾ ಮತ್ತು ಸಾಂಸ್ಕೃತಿಕ ಕಾರ್ಯಕ್ರಮಗಳಲ್ಲಿ ಉತ್ತರಕನ್ನಡ ವಿಭಾಗವು ಹೆಚ್ಚಿನ ಪ್ರಶಸ್ತಿ ಪಡೆದುಕೊಂಡಿದ್ದರಿಂದ . ಸಮಗ್ರ ವೀರಾಗ್ರಣಿ ಟ್ರೋಪಿಗೆ ಭಾಜನವಾಗಿದ್ದು ಅದಕ್ಕಾಗಿ ಉತ್ತರ ಕನ್ನಡ ವಿಭಾಗಕ್ಕೆ ವಿಶೇಷವಾಗಿ ರೂ. 10,000/- ಗಳ ಮೊತ್ತದೊಂದಿಗೆ ಸಮಗ್ರ ವೀರಾಗ್ರಣಿ ಪ್ರಶಸ್ತಿಯನ್ನು ದಿ: 01-03-2020 ರಂದು ನಡೆದ ಸಂಸ್ಥೆಯ ಸಂಸ್ಥಾಪನಾ ದಿನಾಚರಣೆ ಕಾರ್ಯಕ್ರಮದಲ್ಲಿ ನೀಡಲಾಯಿತು.

### 8.8 ಮರಣ - ವ - ನಿವೃತ್ತಿ ನಿಧಿ :

ಸಂಸ್ಥೆಯ ಎಲ್ಲ ಖಾಯಂ ನೌಕರರು ತಿಂಗಳಿಗೆ ರೂ. 20/- ಗಳ ಚಂದಾ ನೀಡಿ ಮೇಲ್ಕಂಡ ನಿಧಿಗೆ ಸದಸ್ಯರಾಗಿರುತ್ತಾರೆ. ಈಗ ವೇತನದಲ್ಲಿ ಮುರಿದುಕೊಳ್ಳುತ್ತಿರುವ ಚಂದಾ ಹಣದಲ್ಲಿ ರೂ. 7/- ನ್ನು ಮರಣ-ವ-ನಿವೃತ್ತಿ ಪರಿಹಾರ ಹಣವಾಗಿ ಮತ್ತು ರೂ. 13/- ನ್ನು ನೌಕರರ ಉಳಿತಾಯ ಖಾತೆಗೆ ಜಮಾ ಮಾಡಲಾಗುತ್ತಿತ್ತು. ಪ್ರಸ್ತುತ ನೌಕರರ ವೇತನದಿಂದ ತಲಾ ರೂ. 100/- ವಂತಿಕೆಯನ್ನು ಕಡಿತಗೊಳಿಸಿ ನಿರ್ವಹಿಸಲಾಗುತ್ತಿದೆ ನೌಕರಿಯಲ್ಲಿರುವವರು ಮರಣ ಹೊಂದಿದಲ್ಲಿ ಅವರ ಅಂತ್ಯ ಸಂಸ್ಕಾರಗಳಿಗಾಗಿ ಮರಣ-ವ-ನಿವೃತ್ತಿ



ನಿಧಿಯಿಂದ ರೂ. 5000/- ಹಾಗೂ ಸಂಸ್ಥೆಯಿಂದ ರೂ. 10,000/- ಗಳನ್ನು ಸಹಾಯಧನವನ್ನಾಗಿ ಮುಂಗಡವಾಗಿ ತಕ್ಷಣವೇ ನೀಡಲಾಗುತ್ತಿದೆ. ಮುಂದುವರೆದು ಅಂತಿಮ ಅಭ್ಯರ್ಥನದ ಇತ್ಯರ್ಥನದ ಸಮಯದಲ್ಲಿ ರೂ. 5000/- ಮುಂಗಡವನ್ನು ಕಡಿತಗೊಳಿಸಿ ಇತ್ಯರ್ಥಗೊಳಿಸಲಾಗುವುದು. ಸದರಿ ನಿಧಿಯಿಂದ ಸಿಬ್ಬಂದಿಗಳಿಗೆ ವಂತಿಕೆಗೆ ಶೇ. 8 ರಷ್ಟು ಬಡ್ಡಿ ಹಣವನ್ನು ಸೇವೆಯಿಂದ ನಿವೃತ್ತಿ/ ರಾಜೀನಾಮೆ ಹೊಂದಿದ ನೌಕರರಿಗೆ ಅವರ ವಂತಿಕೆ ಹಾಗೂ ಬಡ್ಡಿ ಸಮೇತವಾಗಿ ಈ ನಿಧಿಯ ನಿಯಮಾನುಸಾರವಾಗಿ ಪಾವತಿಸಲಾಗುವುದು. ಕರ್ನಾಟಕ ಕಾರ್ಮಿಕ ಕಲ್ಯಾಣ ನಿಧಿ 1965ರ ಅಧಿನಿಯಮದ ಪ್ರಕಾರ ಪ್ರತಿ ವರ್ಷ ಡಿಸೆಂಬರ್ ಮಾಹೆಯಲ್ಲಿ ಸೇವೆಯಲ್ಲಿರುವ ನೌಕರರ ಪರವಾಗಿ (ಮೇಲ್ವಿಚಾರಕ ಸಿಬ್ಬಂದಿ ಹಾಗೂ ಅಧಿಕಾರಿಗಳನ್ನು ಹೊರತು ಪಡಿಸಿ (ತಲಾ ರೂ. 20/- ಹಾಗೂ ಆಡಳಿತ ವರ್ಗದ ಪರವಾಗಿ ತಲಾ ರೂ 40/- ಗಳಂತೆ ಸಂಗ್ರಹಿಸಿ, ಸರ್ಕಾರದ ಕರ್ನಾಟಕ ಕಾರ್ಮಿಕ ಮಂಡಳಿಗೆ ಪಾವತಿಸಲಾಗುತ್ತಿದೆ. ಕರ್ನಾಟಕ ವಂಡಳಿಯು ಇದರ ಸದಸ್ಯ ನೌಕರರಿಗೆ ನೀಡುತ್ತಿರುವ ಆರ್ಥಿಕ ಸೌಲಭ್ಯಗಳನ್ನು ನಿಗಮದ ನೌಕರರಿಗೆ ವಿಸ್ತರಿಸಿದೆ. ಇದರ ಪರಿಷ್ಕೃತ ಯೋಜನೆಗಳ ಪೈಕಿ ಮೃತ ಕಾರ್ಮಿಕರ ಅಂತ್ಯ ಸಂಸ್ಕಾರಕ್ಕೆ ತಲಾ ರೂ. 5000/- ಗಳನ್ನು ಸಹಾಯಧನವಾಗಿ ಮೃತರ ಅವಲಂಬಿತರಿಗೆ ನೀಡಲಾಗುತ್ತಿದೆ.

### 8.11 ಶಿಕ್ಷಣ ಸಹಾಯ ನಿಧಿ :

ಪ್ರಾದೇಶಿಕ ತರಬೇತಿ ಕೇಂದ್ರ ಹುಬ್ಬಳ್ಳಿಯನ್ನು ಸಂಸ್ಥೆಯ ನೌಕರರ ವೇತನದಲ್ಲಿ ಪ್ರತಿ ತಿಂಗಳು ರೂ. 10/- ಮೊತ್ತವನ್ನು ವಿದ್ಯಾ ಸಹಾಯ ನಿಧಿ ಪಡೆಯುವುದರಿಂದ ನಡೆಸಲಾಗುವುದು. ಇದಕ್ಕೆ ಸಮವಾಗಿ ಸಂಸ್ಥೆಯೂ ಸಹ ರೂ. 10/- ಮೊತ್ತವನ್ನು ನೀಡುವುದರ ಮೂಲಕ ಕ್ರೋಢೀಕರಿಸುವ ಮೊತ್ತದಿಂದ ನೌಕರರ ವಿದ್ಯಾ ಸಹಾಯ ನಿಧಿಯನ್ನು ನಿರ್ವಹಿಸಲಾಗುತ್ತಿದೆ. ಈ ನಿಧಿಯಿಂದ ಒಂದು ಕೈಗಾರಿಕಾ ತರಬೇತಿ ಕೇಂದ್ರವನ್ನು ನಡೆಸಲಾಗುತ್ತಿದೆ.

ಸಂಸ್ಥೆಯು ವಿದ್ಯಾ ಸಹಾಯ ನಿಧಿಯಿಂದ ಪ್ರತಿ ತಿಂಗಳು ರೂ. 100/- ರಿಂದ ರೂ. 225/- ರ ವರೆಗೆ ಹಣವನ್ನು ನೌಕರರ ಒಬ್ಬ ಮಕ್ಕಳಿಗೆ ಡಿಪ್ಲೋಮಾ, ಬಿ.ಇ., ಎಂ.ಬಿ.ಬಿ.ಎಸ್., ಎಂ.ಕಾಂ., ಎಂ.ಎ., ಎಂ.ಸಿ.ಎ., ಎಂ.ಎಸ್.ಸಿ., ಮುಂತಾದ ವಿದ್ಯಾಭ್ಯಾಸಕ್ಕಾಗಿ ಕೊಡಲಾಗುತ್ತಿದೆ. ಒಟ್ಟಾರೆ 337 ವಿದ್ಯಾರ್ಥಿಗಳಿಗೆ ಒಟ್ಟು ರೂ. 5.38 ಲಕ್ಷ ವಿದ್ಯಾರ್ಥಿ ವೇತನ ನೀಡಲಾಗುತ್ತಿದೆ.

ಸಂಸ್ಥೆಯ ವ್ಯಾಪ್ತಿಯ ಹುಬ್ಬಳ್ಳಿಯಲ್ಲಿ ಒಂದು ಪ್ರಾದೇಶಿಕ ತರಬೇತಿ ಕೇಂದ್ರವಿದ್ದು, ಅದರಲ್ಲಿ ನೌಕರರ ಮಕ್ಕಳಿಗೆ ಮಾತ್ರ ಕೆಳಗಿನ ವೃತ್ತಿ ಶಿಕ್ಷಣಗಳಲ್ಲಿ ತರಬೇತಿಯನ್ನು ನೀಡಲಾಗುತ್ತಿದೆ.

- |   |           |
|---|-----------|
| 1) ಮೆಕ್ಯಾನಿಕ್ (ಡೀಸಲ್)                               | ಒಂದು ವರ್ಷ |
| 2) ವೆಲ್ಡರ್ (ಗ್ಯಾಸ್ ಮತ್ತು ಎಲೆಕ್ಟ್ರಿಕ್)               | ಒಂದು ವರ್ಷ |
| 3) ಆಟೋ ಎಲೆಕ್ಟ್ರೀಷಿಯನ್                               | ಒಂದು ವರ್ಷ |
| 4) ಟೈರು ಫಿಟ್ಟರ್ ಕಮ್ ವಲ್ಕನೈಜರ್                       | ಒಂದು ವರ್ಷ |
| 5) ಎಲೆಕ್ಟ್ರೀಷಿಯನ್                                   | ಎರಡು ವರ್ಷ |
| 6) ಕಂಪ್ಯೂಟರ್ ಆಪರೇಟರ್ ಮತ್ತು ಪ್ರೋಗ್ರಾಮಿಂಗ್ ಅಸಿಸ್ಟೆಂಟ್ | ಒಂದು ವರ್ಷ |

ಪ್ರತಿ ವರ್ಷ 105 ವಿದ್ಯಾರ್ಥಿಗಳಿಗೆ ಈ ತರಬೇತಿ ಕೇಂದ್ರದಲ್ಲಿ ಪ್ರವೇಶವನ್ನು ನೀಡಿ ಮೇಲಿನ ವೃತ್ತಿ ಶಿಕ್ಷಣಗಳಲ್ಲಿ ತರಬೇತಿಯನ್ನು ನೀಡಲಾಗುವುದು. ತರಬೇತಿ ಅವಧಿಯಲ್ಲಿ ಸಿಬ್ಬಂದಿ ಮಕ್ಕಳಿಗೆ ಮಾತ್ರ ಪ್ರತಿ ತಿಂಗಳು ರೂ. 100/-ನಿಗದಿತ ಭತ್ಯೆ ನೀಡಲಾಗುವುದು ಅದಲ್ಲದೆ. ಸಮವಸ್ತ್ರ, ಉಚಿತ ಪಾಸು, ಇತರ ಸೌಲಭ್ಯಗಳನ್ನು ನೀಡಲಾಗುವುದು. ತರಬೇತಿ ಕೇಂದ್ರದಲ್ಲಿ 50 ಐ.ಟಿ.ಐ ವಿದ್ಯಾರ್ಥಿಗಳಿಗೆ ರೂ 2.06 ಲಕ್ಷ ವಿದ್ಯಾರ್ಥಿ ವೇತನ ನೀಡಲಾಗಿದೆ.

### 8.12 ಅಪಘಾತ ರಹಿತ ಚಾಲಕರಿಗೆ ಬಹುಮಾನಗಳು :

ನಿಗಮವು ಅಪಘಾತ/ಅಪರಾಧ ರಹಿತ ಚಾಲಕರಿಗೆ ಮುಖ್ಯಮಂತ್ರಿಗಳ ಚಿನ್ನದ ಮತ್ತು ಬೆಳ್ಳಿ ಪದಕಗಳನ್ನು ನೀಡಿ ಗೌರವಿಸುವ ಕಾರ್ಯಯೋಜನೆಯನ್ನು ಹೊಂದಿರುತ್ತದೆ. ಈ ಯೋಜನೆ ಪ್ರಕಾರ 15 ವರ್ಷ ಅಪಘಾತ ರಹಿತ ಸೇವೆ ಸಲ್ಲಿಸಿದ ಚಾಲಕರಿಗೆ ಚಿನ್ನದ



ಪದಕ ಜೊತೆಗೆ ರೂ. 5000/- ಗಳನ್ನು ನಗದು ಬಹುಮಾನ ಮತ್ತು 05 ವರ್ಷ ಅಪಘಾತ / ಅಪರಾಧ ರಹಿತವಾಗಿ ಅನುಸೂಚಿಗಳ ಮೇಲೆ ಸೇವೆ ಸಲ್ಲಿಸಿದ ಚಾಲಕರಿಗೆ ಹಾಗೂ ಇಲಾಖಾ ವಾಹನಗಳನ್ನು 07 ವರ್ಷಗಳ ನಿರಂತರವಾಗಿ ಚಲಾಯಿಸುವ ಚಾಲಕರಿಗೆ ಬೆಳ್ಳಿ ಪದಕ ಹಾಗೂ ರೂ. 2000/- ಗಳ ನಗದು ಬಹುಮಾನ ನೀಡಿ ಗೌರವಿಸಲಾಗುತ್ತಿದೆ. ಇದರ ಜೊತೆಗೆ ಪ್ರತಿ ಮಾಹೆಯಾನ ರೂ. 100/- ಚಿನ್ನದ ಪದಕ ಪಡೆದ ಚಾಲಕರಿಗೆ ಮತ್ತು ರೂ. 50/- ಗಳ ಬೆಳ್ಳಿ ಪದಕ ಪಡೆದ ಚಾಲಕರಿಗೆ ವಿಶೇಷ ಭತ್ಯೆಯನ್ನು ನೀಡಲಾಗುತ್ತಿದೆ.

ಇದಲ್ಲದೆ ಸಂಸ್ಥೆಯಲ್ಲಿ ಒಳ್ಳೆಯ ಕೆಲಸ ಮಾಡಿರುವ ಸಿಬ್ಬಂದಿ ಹಾಗೂ ಅಧಿಕಾರಿಗಳಿಗೆ ಅವರ ಕೆಲಸಗಳನ್ನು ಗುರುತಿಸಿ ಅವರಿಗೆ ನಗದು ಬಹುಮಾನ ಹಾಗೂ ಪ್ರಶಂಸಾ ಪತ್ರವನ್ನು ಸ್ವಾತಂತ್ರ ದಿನಾಚರಣೆಯಂದು ನೀಡಲಾಗುತ್ತದೆ.

### 8.13 ಸಂಸ್ಥೆಯ ಆಸ್ತಿಗಳ ಹಾಗೂ ಗೌರವ ವೈದ್ಯರು :

ಹುಬ್ಬಳ್ಳಿಯಲ್ಲಿ ಸಂಸ್ಥೆಯು ಆಸ್ತಿಯನ್ನು ಹೊಂದಿದೆ. ಈ ಆಸ್ತಿಯಲ್ಲಿ ನೌಕರರು ಹಾಗೂ ಅವರ ಕುಟುಂಬದ ಸದಸ್ಯರಿಗೆ (ಹೊರ ರೋಗಿಗಳಿಗೆ) ಚಿಕಿತ್ಸೆ ನೀಡಲಾಗುವುದು. ಹುಬ್ಬಳ್ಳಿಯ ಆಸ್ತಿಯಲ್ಲಿ ಇಬ್ಬರು ಹಿರಿಯ ವೈದ್ಯರು ಮಾಸಿಕ ಗೌರವ ಸಂಭಾವನೆಯ ಆಧಾರದ ಮೇಲೆ ಕರ್ತವ್ಯ ನಿರ್ವಹಿಸುತ್ತಿದ್ದಾರೆ.

ಪ್ರಸ್ತುತ ಸಂಸ್ಥೆಯ ವಿವಿಧ ಘಟಕಗಳಲ್ಲಿ 24 ಜನ ವೈದ್ಯರು ಮಾಸಿಕ ಗೌರವ ಸಂಭಾವನೆಯ ಆಧಾರದ ಮೇಲೆ ಕರ್ತವ್ಯ ನಿರ್ವಹಿಸುತ್ತಿದ್ದಾರೆ. ಘಟಕ ಮಟ್ಟದ ಗೌರವ ವೈದ್ಯಾಧಿಕಾರಿಗಳಿಗೆ ರೂ. 6000/-, ವಿಭಾಗದ ಕೇಂದ್ರ ಮಟ್ಟದ ಗೌರವ ವೈದ್ಯಾಧಿಕಾರಿಗಳಿಗೆ ರೂ. 10000/- (ಹುಬ್ಬಳ್ಳಿ ಕೇಂದ್ರ ಸ್ಥಾನ ಹೊರತುಪಡಿಸಿ) ಗೌರವ ನೀಡಲಾಗುತ್ತಿದೆ ಹಾಗೂ ಹುಬ್ಬಳ್ಳಿ ಕೇಂದ್ರ ಸ್ಥಾನದಲ್ಲಿ ಕಾರ್ಯನಿರ್ವಹಿಸುತ್ತಿರುವ ಓರ್ವ ಪುರಷ/ಮಹಿಳಾ ಆರೋಗ್ಯ ಗೌರವ ವೈದ್ಯಾಧಿಕಾರಿಗಳಿಗೆ ತಲಾ ರೂ 18000/- ರಂತೆ ಹಾಗೂ ಓರ್ವ ಹಿರಿಯ ಲ್ಯಾಬ್ ಟೆಕ್ನಿಶಿಯನ್ ರವರ ರೂ. 10000/- ಗಳನ್ನು ಗೌರವ ನೀಡಲಾಗುತ್ತಿದೆ.

2019-20 ರಲ್ಲಿ 20558 ಸಿಬ್ಬಂದಿಗಳ ಚಿಕಿತ್ಸೆ ಸಲುವಾಗಿ ರೂ 1.14 ಲಕ್ಷಗಳನ್ನು ಜೌಷಧಿ ಖರೀದಿಗಾಗಿ ವ್ಯಯಿಸಲಾಗಿದೆ. ಅಲ್ಲದೆ, ರೂ.379.27 ಲಕ್ಷಗಳ ಮೊತ್ತವನ್ನು ವೈದ್ಯಕೀಯ ವೆಚ್ಚದ ಮರುಪಾವತಿಗಾಗಿ 5340 ಸಿಬ್ಬಂದಿಗಳಿಗೆ ಮರು ಪಾವತಿಸಲಾಯಿತು. ಸಂಸ್ಥೆಯ ವೈದ್ಯರ ಮಾಸಿಕ ಗೌರವ ಸಂಭಾವನೆ ಇತ್ಯಾದಿಗಾಗಿ ರೂ. 25.56 ಲಕ್ಷಗಳನ್ನು ಖರ್ಚು ಮಾಡಲಾಗಿದೆ.

ಪ್ರಸಕ್ತ ಆರ್ಥಿಕ ವರ್ಷದಲ್ಲಿ ಎಲ್ಲ ವಿಭಾಗಗಳ ವ್ಯಾಪ್ತಿಯಲ್ಲಿ ಒಟ್ಟು 10 ಆರೋಗ್ಯ ತಪಾಸಣಾ ಶಿಬಿರಗಳನ್ನು 60 ಕಣ್ಣು ತಪಾಸಣಾ ಶಿಬಿರಗಳನ್ನು ಏರ್ಪಡಿಸಲಾಗಿದ್ದು, ಈ ಶಿಬಿರಗಳಿಂದ 8983 ಸಿಬ್ಬಂದಿಗಳು ಮತ್ತು ಅವರ ಅವಲಂಬಿತರು ಸದುಪಯೋಗ ಪಡೆದುಕೊಂಡಿರುವರು. ಇದಕ್ಕಾಗಿ ರೂ 25,618/- ಮೊತ್ತ ವ್ಯಯಿಸಲಾಗಿದೆ.

### 8.14 ಕಾರ್ಮಿಕರಿಗೆ ಗೃಹ ಸಾಲ ಮಂಜೂರಾತಿ :

ಸಂಸ್ಥೆಯು ನೌಕರರಿಗೆ ಮನೆ/ಪ್ಲಾಟ್‌ಗಳನ್ನು ಖರೀದಿ ಮಾಡಲು/ಕಟ್ಟಿಸಲು ವಾಣಿಜ್ಯ ಬ್ಯಾಂಕುಗಳಿಂದ/ನೊಂದಣಿಯಾದ ಹಣಕಾಸು ನಿಗಮಗಳಿಂದ ಅವರ ವೇತನಕ್ಕೆ ತಕ್ಕಂತೆ ಸಾಲವನ್ನು ಪಡೆಯಬಹುದಾಗಿದ್ದು, ಗರಿಷ್ಠ ರೂ. 5.00 ಲಕ್ಷಗಳ ವರೆಗಿನ ಸಾಲಕ್ಕೆ ಬಡ್ಡಿಯಲ್ಲಿ ಸೇ 4.0 ರಷ್ಟು ರಿಯಾಯಿತಿಯನ್ನು (ರೂ. 1.00 ಲಕ್ಷಗಳ ಗರಿಷ್ಠ ಮಿತಿ) ನೀಡುತ್ತದೆ.

### 8.15 ಸಹಕಾರಿ ಸಂಘಗಳ ಚಟುವಟಿಕೆ :

31-03-2020 ರಂದು 6 ಸಹಕಾರಿ ಪತ್ತಿನ ಸಂಘ, 1 ಗ್ರಾಹಕರ ಸಂಘ, 3 ಗೃಹ ನಿರ್ಮಾಣ ಸಂಘಗಳು ಕಾರ್ಯನಿರ್ವಹಿಸುತ್ತಿವೆ. ಸಂಘಗಳು ತಮ್ಮ ಸದಸ್ಯರಿಗೆ ಸುಲಭ ಬಡ್ಡಿ ದರದಲ್ಲಿ ಸಾಲ ಸೌಲಭ್ಯವನ್ನು ನೀಡುತ್ತಿವೆ. ಗ್ರಾಹಕರ ಸಂಘಗಳು, ಸಂಘದ ಸದಸ್ಯರಿಗೆ ಗೃಹೋಪಯೋಗಿ ವಸ್ತುಗಳನ್ನು ಸಾಲದ ರೂಪದಲ್ಲಿ ಕೊಡಲಾಗುತ್ತಿದೆ. ಗೃಹ ನಿರ್ಮಾಣ ಸಹಕಾರ ಸಂಘಗಳು ತನ್ನ ಸದಸ್ಯರಿಗೆ ನಿವೇಶನಗಳನ್ನು ದೊರಕಿಸಲು ಶ್ರಮಿಸುತ್ತಿವೆ.

### 8.16 ಸಹಕಾರ ಸಂಘಗಳ ಉಪಹಾರ ಗೃಹದ ಕಾರ್ಯಾಚರಣೆ :

ನೌಕರರಿಗೆ ಸೌಲಭ್ಯಗಳನ್ನು ಒದಗಿಸುವ ದಿಸೆಯಲ್ಲಿ ಸಂಸ್ಥೆಯ ಹುಬ್ಬಳ್ಳಿ ಪ್ರಾದೇಶಿಕ ಕಾರ್ಯಾಗಾರ ಸಹಕಾರಿ ಉಪಹಾರ ಗೃಹ ನೌಕರರಿಗೆ ಉತ್ತಮ ಮತ್ತು ಪರಿಶುದ್ಧವಾದ ಉಪಹಾರ ಒದಗಿಸುತ್ತಿವೆ. ಪ್ರತಿ ವರ್ಷ ರೂ. 50,000/- ಅನುದಾನವನ್ನು ಪ್ರಾದೇಶಿಕ ಕಾರ್ಯಾಗಾರದ ಉಪಹಾರ ಗೃಹದ ನಿರ್ವಹಣೆಗಾಗಿ ನೀಡಲಾಗುತ್ತಿದೆ. ಉಳಿದಂತೆ ಪ್ರಸ್ತುತ ಜಾರಿಯಲ್ಲಿ ಸುತ್ತೋಲೆ ನಿರ್ದೇಶನಗಳನ್ವಯ ಅವಶ್ಯಕತೆ ಅನುಗುಣವಾಗಿ ಖಾಲಿ ಇರುವ ಸ್ಥಳಗಳನ್ನು ಬಳಸಿಕೊಂಡು ಟೆಂಡರ್ ಮೂಲಕ ಹೊರಗಿನವರಿಂದ ನಿರ್ವಹಿಸಲು ಅವಕಾಶ ಕಲ್ಪಿಸಿಕೊಡಲಾಗಿದೆ.



### 8.17 ಕಾರ್ಮಿಕ ಕಲ್ಯಾಣ ಕಾರ್ಯಕ್ರಮಗಳು :

1. ವಸತಿ ಗೃಹಗಳು : ದರ್ಜೆ 3 & 4 ನೇ ವರ್ಗದ ನೌಕರರಿಗೆ 187 ವಸತಿ ಗೃಹಗಳಿದ್ದು, 31-03-2020 ರಂದು 170 ವಸತಿ ಗೃಹಗಳನ್ನು ಹಂಚಿಕೆ ಮಾಡಲಾಗಿದೆ. ಗೃಹದ ಬಾಡಿಗೆಯನ್ನು ಸರ್ಕಾರದ ಬಾಡಿಗೆ ಭತ್ಯೆಯ ನಿಯಮಾವಳಿ ಪ್ರಕಾರ ತೆಗೆದುಕೊಳ್ಳಲಾಗುವುದು.
2. ಅಶಕ್ತ ಕಾರ್ಮಿಕರ ಪರಿಶೀಲನೆಗಾಗಿ ಆಂತರಿಕ ವೈದ್ಯಕೀಯ ಮಂಡಳಿಯ ರಚನೆ: ಸಂಸ್ಥೆಯ ವೈದ್ಯಾಧಿಕಾರಿ ಹಾಗೂ ಸಂಬಂಧಿತ ಅಧಿಕಾರಿಗಳನ್ನು ಸದಸ್ಯರನ್ನಾಗಿ ಹೊಂದಿದ ಆಂತರಿಕ ವೈದ್ಯಕೀಯ ಮಂಡಳಿಯನ್ನು ರಚಿಸಿ ಕರ್ತವ್ಯದಲ್ಲಿ ಅಪಘಾತದಿಂದ ಗಾಯಗೊಂಡು ಹಾಗೂ ಅನಾರೋಗ್ಯದಿಂದ ಅಶಕ್ತಗೊಂಡ ನೌಕರರನ್ನು ಅವರ ಅವಶ್ಯಕತೆಯ ಅನುಸಾರವಾಗಿ ಪರ್ಯಾಯ ಹುದ್ದೆ ನೀಡಲಾಗುತ್ತಿದೆ.
3. ನೌಕರರ ವಿಧ್ಯಾಭ್ಯಾಸ ಯೋಜನೆ : ಪ್ರಸಕ್ತ ಆರ್ಥಿಕ ವರ್ಷದಲ್ಲಿ ಸಂಸ್ಥೆಯಿಂದ ಒರ್ವ ಸಿಬ್ಬಂದಿಗೆ ಕಾರ್ಮಿಕರ ಶಿಕ್ಷಕರಾಗಿ ತರಬೇತಿಯನ್ನು ನೀಡಲಾಗಿದೆ.
4. ನಿವೃತ್ತಿ ಕಾರ್ಯಕ್ರಮ : ಸಂಸ್ಥೆಯ ಸೇವೆಯಿಂದ ನಿವೃತ್ತರಾಗುವ ಕಾರ್ಮಿಕರಿಗೆ ಬೀಳ್ಕೊಡುಗೆ ಸಮಾರಂಭವನ್ನು ಏರ್ಪಡಿಸಿ, ಕಾರ್ಮಿಕರನ್ನು ಗೌರವಿಸಲು ಈ ಕೆಳಗಿನಂತೆ ಖರ್ಚು ಮಾಡಲು ಅವಕಾಶ ಕಲ್ಪಿಸಲಾಗಿದೆ.

ವರ್ಗ	ಮೊತ್ತ
ದರ್ಜೆ 3 & ದರ್ಜೆ 4ರ ನೌಕರರು	ರೂ. 2000/- ಪ್ರತಿ ನೌಕರರಿಗೆ
ದರ್ಜೆ 2 & ದರ್ಜೆ 1 ಕಿರಿಯ ಅಧಿಕಾರಿಗಳು	ರೂ. 4000/- ಪ್ರತಿ ಅಧಿಕಾರಿಗೆ
ದರ್ಜೆ 1 ಹಿರಿಯ ಇಲಾಖಾ ಮುಖ್ಯಸ್ಥರು	ರೂ. 5000/-ಪ್ರತಿ ಅಧಿಕಾರಿಗೆ

### 8.18 ಕಾರ್ಮಿಕ ಸಂಬಂಧಗಳು :

ವರದಿ ವರ್ಷದಲ್ಲಿ ಯಾವುದೇ ಮುಷ್ಕರ/ಗಲಾಟೆಗಳು ಜರುಗಿರುವುದಿಲ್ಲ. ಸುಮಧುರ ಕೈಗಾರಿಕಾ ಬಾಂಧವ್ಯವನ್ನು ಕಾಯ್ದುಕೊಳ್ಳಲಾಗಿದೆ.



## ಪರಿಚ್ಛೇದ-9 ಭದ್ರತಾ ಮತ್ತು ಜಾಗೃತಾ ಇಲಾಖೆ

### 9.1 ಭದ್ರತಾ :

ಭದ್ರತಾ ಮತ್ತು ಜಾಗೃತಾ ಇಲಾಖೆಯು ತನ್ನ ಇತರ ಕರ್ತವ್ಯಗಳ ಜೊತೆಯಲ್ಲಿ ಸಂಸ್ಥೆಯ ಆಸ್ತಿಯ ಕಳ್ಳತನ, ಬೆಂಕಿ, ಹಣಸೋರಿಕೆ, ದುರ್ಬಳಕೆ ಇತ್ಯಾದಿಗಳನ್ನು ಕಾರ್ಮಿಕರಿಂದ ಮತ್ತು ಹೊರಗಿನವರಿಂದ ತಡೆಯುವುದಾಗಿರುತ್ತದೆ. ಕಾರ್ಯಾಚರಣೆಯ ವಿಭಾಗಗಳಲ್ಲಿನ ಭದ್ರತಾ ಸಿಬ್ಬಂದಿಗಳು ಸಂಸ್ಥೆಯ ಸ್ವತ್ತಿನ ಕಳ್ಳತನ, ಅಪವ್ಯಯ ಮತ್ತು ದುರ್ಬಳಕೆಯ ಬಗ್ಗೆ ವರದಿಯನ್ನು ಮಾಡಿರುತ್ತಾರೆ. 2018-19 ಹಾಗೂ 2019-20 ರ ಪ್ರಕರಣಗಳ ವಿವರಗಳನ್ನು ತಃಖ್ತೆ-34 ರಲ್ಲಿ ಕೊಡಲಾಗಿದೆ.

**ತಃಖ್ತೆ-34**

ಕ್ರಮ ಸಂಖ್ಯೆ	ಪ್ರಕರಣ ವಿವರ	ಪ್ರಕರಣ ಸಂಖ್ಯೆಗಳು	
		2018-19	2019-20
1	ನಿಗಮದ ಆಸ್ತಿಯ ಕಳವು	3	2
2	ಸಂಸ್ಥೆಯ ಸ್ವತ್ತಿನ ದುರ್ಬಳಕೆ	5	1
3	ಹಣದ ದುರ್ವ್ಯವಹಾರ ಭದ್ರತೆ		
	ಅ) ನಿರ್ವಾಹಕರ	0	0
	ಬ) ನಿರ್ವಾಹಕರ ಹೊರತಾಗಿ	1	1
4	ಸಂಸ್ಥೆಯ ಸ್ವತ್ತಿಗಾದ ಹಾನಿ ಮತ್ತು ನಷ್ಟ	16 (ವಾಹನ)	6 (ವಾಹನ)

ಭದ್ರತಾ ಸಿಬ್ಬಂದಿಗಳು ಸಂಸ್ಥೆಯ ಕಾರ್ಮಿಕರ ವಿರುದ್ಧ ವರದಿ ಮಾಡಿರುವ ವಿವಿಧ ಪ್ರಖರಣಗಳ ವಿವರವನ್ನು ತಃಖ್ತೆ-35 ರಲ್ಲಿ ನೀಡಲಾಗಿದೆ.

**ತಃಖ್ತೆ-35**

ಕ್ರಮ ಸಂಖ್ಯೆ	ಪ್ರಕರಣ ವಿವರ	ಪ್ರಕರಣ ಸಂಖ್ಯೆಗಳು	
		2018-19	2019-20
1	ಹೊಡೆದಾಟ	1	07
2	ಅಸಭ್ಯ ವರ್ತನೆ	10	10
3	ಕರ್ತವ್ಯದಲ್ಲಿ ನಿರ್ಲಕ್ಷ್ಯತೆ	169	239
4	ಸಾರಿಗೆ ಬಾಹಿರತೆಗಳು	14	19
5	ಇತರೆ	302	328
	<b>ಒಟ್ಟು</b>	<b>496</b>	<b>603</b>

ತಪ್ಪಿತಸ್ಥ ಕಾರ್ಮಿಕರ ವಿರುದ್ಧ ಸೂಕ್ತ ಪ್ರಾಧಿಕಾರಸ್ತರಿಂದ ಶಿಸ್ತು ಕ್ರಮ ಜಾರಿಯಾಗುತ್ತದೆ. ಕಳ್ಳತನ ಹಾಗೂ ದುರ್ಬಳಕೆಯ ಪ್ರಕರಣಗಳು ವರದಿಯಾದ ಸಂದರ್ಭದಲ್ಲಿ ತಪ್ಪಿತಸ್ಥ ಕಾರ್ಮಿಕರ ಹಾಗೂ ಹೊರಗಿನವರ ವಿರುದ್ಧ ಸಂಬಂಧಿಸಿದ ಆರಕ್ಷಕ ತಾಣಗಳಿಗೆ ಕಾನೂನು ಕ್ರಮ ಜರುಗಿಸುವ ಸಲುವಾಗಿ ದೂರು ದಾಖಲಿಸಲಾಗುತ್ತದೆ.



**9.2 ಭದ್ರತಾ ಸಿಬ್ಬಂದಿಗಳ ಕಾರ್ಯನಿರ್ವಹಣೆಯ ವಿಶ್ಲೇಷಣೆ :**

ಕಾರ್ಯನಿರ್ವಹಣಾ ವಿಭಾಗಗಳು ಹಾಗೂ ಪ್ರಾದೇಶಿಕ ಕಾರ್ಯಗಾರಗಳಲ್ಲಿನ ಭದ್ರತಾ ಸಿಬ್ಬಂದಿಗಳು ಕಳ್ಳತನ, ದುರ್ಬಳಕೆ ಹಾಗೂ ಸಂಸ್ಥೆಯ ಆಸ್ತಿಯ ನಷ್ಟ ಹಾಗೂ ಜಖಂ ನಂತಹ ಪ್ರಕರಣಗಳನ್ನು ಕಂಡು ಹಿಡಿದು ವರದಿ ಮಾಡಿರುತ್ತಾರೆ.

**9.3 ಸಂಸ್ಥೆಯ ಆಸ್ತಿಯ ಕಳ್ಳತನ :**

ಸಂಸ್ಥೆಯ ಆಸ್ತಿಯ ಕಳ್ಳತನ ಕುರಿತು ದಾಖಲಾದ ಮತ್ತು ತನಿಖೆ ಮಾಡಿ ಸಲ್ಲಿಸಿರುವ ವಿವರಗಳನ್ನು ತ:ಖ್ತೆ-36ರಲ್ಲಿ ಕೊಡಲಾಗಿದೆ.

**ತ:ಖ್ತೆ-36**

ವರ್ಷ	ಪ್ರಕರಣಗಳ ಸಂಖ್ಯೆ	ಕಳುವಾದ ಸ್ವತ್ತಿನ ಮೌಲ್ಯ (ರೂ.ಗಳಲ್ಲಿ)	ಆಪಾದಿತ ಉದ್ಯೋಗಿಗಳ ಸಂಖ್ಯೆ	ಹೊರಗಿನ ಆಪಾದಿತರ ಸಂಖ್ಯೆ
2018-19	3	4736	6	3
2019-20	2	39660	0	2

**9.4 ಹಣದ ದುರ್ವಿನಿಯೋಗ ಮತ್ತು ಭ್ರಷ್ಟಾಚಾರ :**

ವರದಿ ವರ್ಷದಲ್ಲಿ ನಿರ್ವಾಹಕರಿಂದ ಮತ್ತು ಇತರ ಸಿಬ್ಬಂದಿಗಳಿಂದ ಹಣ ದುರ್ವಿನಿಯೋಗ ಮತ್ತು ಭ್ರಷ್ಟಾಚಾರ ಪ್ರಕರಣ ಪಟ್ಟಿಯನ್ನು ಕಳೆದ ವರ್ಷಕ್ಕೆ ಹೋಲಿಸಿದಂತೆ ತ:ಖ್ತೆ-37 ರಲ್ಲಿ ಕೊಡಲಾಗಿದೆ.

**ತ:ಖ್ತೆ-37**

ವರ್ಷ	ಸಿಬ್ಬಂದಿ ವರ್ಗ	ಪ್ರಕರಣಗಳ ಸಂಖ್ಯೆ	ಮೌಲ್ಯ (ರೂ)
2018-19	ನಿರ್ವಾಹಕರಿಂದ	0	0
	ಇತರ ಸಿಬ್ಬಂದಿಗಳಿಂದ	1	2500
2019-20	ನಿರ್ವಾಹಕರಿಂದ	0	0
	ಇತರ ಸಿಬ್ಬಂದಿಗಳಿಂದ	3	39660

**9.5 ಸಂಸ್ಥೆಯ ಸ್ವತ್ತಿಗೆ ಉಂಟಾದ ಹಾನಿ / ನಷ್ಟ :**

2019-20ನೇ ಸಾಲಿನಲ್ಲಿ ಸಂಸ್ಥೆಯ ಸ್ವತ್ತಾದ 6 ವಾಹನಗಳಿಗೆ ಮುಷ್ಕರ, ಧರಣಿ, ಬೆಂಕಿ ಇತ್ಯಾದಿಗಳಿಂದ ರೂ 24,113/- ಮೊತ್ತ ಹಾನಿಯಾಗಿರುತ್ತದೆ.

**9.6 ಬೆಂಕಿ ಅಪಘಾತಗಳು :**

2019-20 ರಲ್ಲಿ 4 ಬೆಂಕಿ ಅಪಘಾತ ಪ್ರಕರಣ ವರದಿಯಾಗಿರುತ್ತದೆ 2018-19 ರಲ್ಲಿ 2 ಬೆಂಕಿ ಅಪಘಾತ ಪ್ರಕರಣಗಳು ವರದಿಯಾಗಿದ್ದವು.



### 9.7 ದರೋಡೆ ಪ್ರಕರಣಗಳು :

ಪ್ರಸಕ್ತ 2019-20 ನೇ ಸಾಲಿನಲ್ಲಿ ಯಾವುದೇ ದರೋಡೆ ಪ್ರಕರಣ ವರದಿಯಾಗಿರುವುದಿಲ್ಲ.

### 9.8 ಜಾಗೃತಾ ವಿಷಯಗಳು :

ಸಂಸ್ಥೆಯ ಹಿತಾಸಕ್ತಿಗೆ ವಿರುದ್ಧವಾಗಿ ನಡೆಯುತ್ತಿರುವ ಭ್ರಷ್ಟ/ನ್ಯಾಯಬಾಹಿರ ಚಟುವಟಿಕೆಗಳ ಬಗ್ಗೆ ಮೂಲ ಮಾಹಿತಿಯನ್ನು ಉತ್ತಮ ಕಾರ್ಯನಿರ್ವಹಣೆಯ ಚರಿತ್ರೆಯನ್ನು ಹೊಂದಿರುವ ವಿವಿಧ ವರ್ಗಗಳ ಸಿಬ್ಬಂದಿಗಳಿಂದ & ಇತರೆ ನಂಬಲರ್ಹ ಮೂಲಗಳಿಂದ ಕಲೆ ಹಾಕಲಾಗುತ್ತದೆ. ಈ ರೀತಿ ಜಾಗೃತಾ ಮೂಲಗಳಿಂದ ಸಂಗ್ರಹಿಸಿದ ಮಾಹಿತಿ ಮೇರೆಗೆ ತನಿಖೆಗಳನ್ನು ನಡೆಸಲಾಗುತ್ತದೆ, ಇದರಿಂದ ಅಕ್ರಮ ಭ್ರಷ್ಟಾಚಾರವನ್ನು ತಡೆಯಲು ಸಾಧ್ಯವಾಗಿದೆ.

### 9.9 ಇತರೆ ಪ್ರಮುಖ ಕಾರ್ಯನಿರ್ವಹಣೆ :

ಅನಿರೀಕ್ಷಿತ ಭೇಟಿಗಳನ್ನು ಕೈಗೊಂಡು ವಿವಿಧ ಸಾಮಗ್ರಿಗಳ ದಾಸ್ತಾನು, ಇಂಧನ ದಾಸ್ತಾನು, ಪಾಸುಗಳ ನಿರ್ವಹಣೆ, ಘಟಕಗಳ ನಗದು ಶಾಖೆಯ ನಿರ್ವಹಣೆ, ಸಿಬ್ಬಂದಿಗಳ ವಾಸ್ತವಿಕ ಹಾಜರಾತಿ ಇತ್ಯಾದಿಗಳ ತನಿಖೆ ನಡೆಸಿ ನೂನೈತೆಗಳು ಕಂಡುಬಂದಲ್ಲಿ ವರದಿಗಳನ್ನು ಸಲ್ಲಿಸಲಾಗುತ್ತದೆ.

### ವರದಿ ವರ್ಷದಲ್ಲಿ ಕೈಗೊಂಡ ಪ್ರಮುಖ ಕಾರ್ಯಕ್ರಮ/ಚಟುವಟಿಕೆಗಳು :

- ವರದಿ ವರ್ಷದಲ್ಲಿ ಜಾಗೃತಾ ವ್ಯವಸ್ಥೆಯಿಂದ ವಿದ್ಯಾರ್ಥಿಗಳಲ್ಲದ 21 ಜನರ ಮೇಲೆ ವಿದ್ಯಾರ್ಥಿ ರಿಯಾಯಿತಿ ಪಾಸುಗಳನ್ನು ಉಪಯೋಗಿಸುತ್ತಿರುವ ಕುರಿತು ಆರಕ್ಷಕ ತಾಣ, ಬೆಳಗಾವಿ ಇವರಲ್ಲಿ ಪ್ರಕರಣ ಸಂಖ್ಯೆ: 16/2020 ದಿ: 23-01-2020 ರಡಿಯಲ್ಲಿ, ವಿದ್ಯಾರ್ಥಿಗಳಲ್ಲದ 40 ಜನರ ಮೇಲೆ ಆರಕ್ಷಕ ತಾಣ, ಗೋಕಾಕ ಇವರಲ್ಲಿ ಪ್ರಕರಣ ಸಂಖ್ಯೆ: 59/2020 ದಿ: 23-03-2020 ರಡಿಯಲ್ಲಿ ಹಾಗೂ ವಿದ್ಯಾರ್ಥಿಯಲ್ಲದ ಒಬ್ಬ ಮಹಿಳೆಯ ಮೇಲೆ ವಿದ್ಯಾರ್ಥಿ ರಿಯಾಯಿತಿ ಪಾಸುಗಳನ್ನು ಉಪಯೋಗಿಸುತ್ತಿರುವ ಕುರಿತು ಆರಕ್ಷಕ ತಾಣ, ನವಲಗುಂದ ಇವರಲ್ಲಿ ಪ್ರಕರಣ ಸಂಖ್ಯೆ: 59/2020 ದಿ: 13-06-2020 ರಡಿಯಲ್ಲಿ ದೂರು ಸಲ್ಲಿಸಲಾಗಿರುತ್ತದೆ. ಅಲ್ಲದೇ ಸಂಸ್ಥೆಯ ಸಿಬ್ಬಂದಿಗಳ ಮೇಲೆ ಶಿಸ್ತಿನ ಕ್ರಮ ಜರುಗಿಸಲಾಗಿದೆ.
- ವರದಿ ವರ್ಷದಲ್ಲಿ ಕರ್ತವ್ಯ ನಿರತ 13466 ಸಿಬ್ಬಂದಿಗಳನ್ನು ಉಸಿರು ತಪಾಸಣೆಗೊಳಪಡಿಸಿ, 63 ಮದ್ಯಪಾನ ಸೇವನೆಯ ಪ್ರಕರಣಗಳನ್ನು ದಾಖಲಿಸಲಾಗಿದೆ.
- ಸಾರ್ವಜನಿಕ ಸ್ಥಳಗಳಲ್ಲಿ (ಬಸ್ ನಿಲ್ದಾಣಗಳಲ್ಲಿ) ಧೂಮಪಾನ ಹಾಗೂ ತಂಬಾಕು ಸೇವನೆಯ ಪ್ರಕರಣಗಳನ್ನು ದಾಖಲಿಸಿ ರೂ. 94400/- ದಂಡದ ಮೊತ್ತವನ್ನು ಸಂಗ್ರಹಿಸಲಾಗಿದೆ.
- ಸಿಬ್ಬಂದಿಗಳಲ್ಲಿ ಶಿಸ್ತು ತರುವುದಕ್ಕಾಗಿ ಹಾಗೂ ಆರೋಗ್ಯದ ಕುರಿತು ಜಾಗೃತೆಯನ್ನು ಮೂಡಿಸಲು ಪ್ರತಿ ವಾರ ಪರೇಡ್ ಹಾಗೂ ಪ್ರಸಕ್ತ ಸಾಲಿನಿಂದ ಯೋಗ ತರಬೇತಿಯನ್ನು ಸಹ ಜಾರಿಗೆ ತರಲಾಗಿದೆ.

### 9.10 ತನಿಖಾ ಪಡೆಯ ಕಾರ್ಯವರದಿ :

ವಿಭಾಗಗಳ ಭದ್ರತಾ ಹಾಗೂ ಜಾಗೃತಾ ಸಿಬ್ಬಂದಿಗಳು ನಿರ್ವಹಕರು ಹಾಗೂ ಚಾಲಕರ ವಿರುದ್ಧ ಪ್ರಕರಣಗಳನ್ನು ಕಂಡು ಹಿಡಿದು ವರದಿ ಮಾಡಿರುತ್ತಾರೆ. ವಿವರಗಳನ್ನು ತಖ್ತೆ 38 ರಲ್ಲಿ ನೀಡಲಾಗಿದೆ.

2019-20 ನೇ ಸಾಲಿನ ಕೇಂದ್ರ ತನಿಖಾ ಪಡೆಯ ಕಾರ್ಯ ಚಟುವಟಿಕೆಗಳನ್ನು ತ:ಖ್ತೆ-38ರಲ್ಲಿ ಕೊಡಲಾಗಿದೆ.





ತ:ಖ್ತೆ-38

ವರ್ಷ	ಸಿಬ್ಬಂದಿ ಹುದ್ದೆ	ತಪಾಸಣೆ ಮಾಡಿದ ವಾಹನಗಳ ಸಂಖ್ಯೆ	ಪತ್ತೆ ಹಚ್ಚಲಾದ ಪ್ರಕರಣಗಳ ಸಂಖ್ಯೆ	ಪ್ರಕರಣದಲ್ಲಿ ಭಾಗಿಯಾದ ಹಣದ ಮೊತ್ತ (ರೂ. ಗಳಲ್ಲಿ)	ವಸೂಲಾದ ದಂಡದ ಹಣ (ರೂ.ಗಳಲ್ಲಿ)	ದಂಡ ವಿಧಿಸಿದ ಪ್ರಯಾಣಿಕರ ಸಂಖ್ಯೆ
2018-19	ನಿರ್ವಾಹಕರು ಜಾಲಕರು	22330 0	1471 0	59334.00 0	319320 0	1929
2019-20	ನಿರ್ವಾಹಕರು ಜಾಲಕರು	21316 0	1543 0	55406.00 0	331698 0	2197

9.11 ಶಿಕ್ಷೆ :

ಭದ್ರತಾ ಮತ್ತು ಜಾಗೃತಾ ಸಿಬ್ಬಂದಿಗಳಿಂದ ಬಂದ ವರದಿಯನ್ನು ತಪ್ಪಿತಸ್ಥರ ವಿರುದ್ಧ ಸೂಕ್ತ ಕ್ರಮ ಜರುಗಿಸುವ ಸಲುವಾಗಿ ಸಂಬಂಧಿಸಿದ ಶಿಸ್ತು ಪಾಲನಾ ಅಧಿಕಾರಿಗಳಿಗೆ ಈ ಇಲಾಖೆಯು ಕಳುಹಿಸಿದೆ. 2018-19 ಹಾಗೂ 2019-20ನೇ ಸಾಲಿನಲ್ಲಿ ವಿವಿಧ ಶಿಸ್ತು ಪಾಲನಾ ಅಧಿಕಾರಿಗಳಿಂದ ವಿಲೇವಾರಿಯಾದ ಪ್ರಕರಣಗಳ ವಿವರಗಳು ಈ ಕೆಳಗಿನಂತಿವೆ.

ಕ್ರ.ಸಂ.	ಜರುಗಿಸಲಾದ ಶಿಸ್ತು ಕ್ರಮ	2018-19	2019-20
ಅ	ಸೇವೆಯಿಂದ ವಜಾ ಮಾಡಿದ್ದು	0	02
ಆ	ಸೇವೆಯಿಂದ ತೆಗೆದು ಹಾಕಿದ್ದು	1	01
ಇ	ವೇತನ ಕಡಿತ ಮಾಡಿದ್ದು	15	210
ಈ	ವೇತನ ವಸೂಲಿ ಮಾಡಿದ್ದು	512	418
ಉ	ವಾರ್ಷಿಕ ವೇತನ ಬಡ್ಡಿಯ ಮುಂದೂಡಿಕೆ	23	20
ಊ	ಬಿಡುಗಡೆ ಮಾಡಿರುವುದು	41	40
ಋ	ಛೇದನ ಮಾಡಿದ್ದು	4	01
	ಒಟ್ಟು	596	692



**ಪರಿಚ್ಛೇದ-10  
ಕಾನೂನು**

**10.1 ಕಾನೂನು :**

ದಿನಾಂಕ 31-03-2020ಕ್ಕೆ ಕೊನೆಗೊಂಡಂತೆ ವಿವಿಧ ನ್ಯಾಯಾಲಯಗಳಲ್ಲಿ ಸಂಸ್ಥೆಗೆ ಸಂಬಂಧಿಸಿದ ಸುಮಾರು 7169 ಪ್ರಕರಣಗಳು ಬಾಕಿ ಇರುತ್ತವೆ. ಈ ಪ್ರಕರಣಗಳು ಕೆಳಹಂತದ ನ್ಯಾಯಾಲಯಗಳು, ಉಚ್ಚ ನ್ಯಾಯಾಲಯ ಹಾಗೂ ಸರ್ವೋಚ್ಚ ನ್ಯಾಯಾಲಯಗಳಲ್ಲಿ ಬಾಕಿ ಉಳಿದಿರುತ್ತವೆ. ವಿಭಾಗ ಮಟ್ಟದಲ್ಲಿ ಕಾರ್ಯ ನಿರ್ವಹಿಸುತ್ತಿರುವ ಸಹಾಯಕ ಕಾನೂನು ಅಧಿಕಾರಿಗಳು/ಕಾನೂನು ಅಧಿಕಾರಿಗಳು ಸಂಸ್ಥೆ ಪರ ವಕೀಲರ ಸಹಯೋಗದೊಂದಿಗೆ ಕೆಳಹಂತದ ನ್ಯಾಯಾಲಯಗಳಾದ ಮೋಟಾರು ವಾಹನ ಅಪಘಾತ ಪರಿಹಾರ ನ್ಯಾಯಾಧಿಕರಣ, ಕಾರ್ಮಿಕ ನ್ಯಾಯಾಲಯ/ಔದ್ಯಮಿಕ ನ್ಯಾಯಾಲಯಗಳು, ಅರೆನ್ಯಾಯಾಧಿಕರಣಗಳಾದ ನೌಕರರ ಪರಿಹಾರ ಪ್ರಾಧಿಕಾರ, ಉಪದಾನ ಪರಿಹಾರ ಕಾಯ್ದೆ ಪ್ರಾಧಿಕಾರ, ಬಳಕೆದಾರರ ವೇದಿಕೆ ಮತ್ತು ವಾಣಿಜ್ಯ ಪ್ರಕರಣಗಳಲ್ಲಿ ಸಂಸ್ಥೆಯ ಪರವಾಗಿ ಕಾರ್ಯ ನಿರ್ವಹಿಸುತ್ತಾರೆ. ಅಪೀಲು, ರಿಟ್ ಅರ್ಜಿ, ಎಸ್.ಎಲ್.ಪಿ.ಗಳಿಗೆ ಸಂಬಂಧಿಸಿದಂತೆ ರಾಜ್ಯ ಉಚ್ಚ ನ್ಯಾಯಾಲಯ ಮತ್ತು ಸರ್ವೋಚ್ಚ ನ್ಯಾಯಾಲಯಗಳಲ್ಲಿ ಬಾಕಿ ಇರುವ ಪ್ರಕರಣಗಳಲ್ಲಿ ಕೇಂದ್ರ ಕಚೇರಿಯ ಕಾನೂನು ಇಲಾಖೆಯು ಕಾರ್ಯ ನಿರ್ವಹಿಸುತ್ತಿದೆ.

**10.2 ಎಂ.ಎ.ಸಿ.ಟಿ. ನ್ಯಾಯಾಲಯಗಳಲ್ಲಿ ಬಾಕಿಯಿರುವ ಎಂ.ವಿ.ಸಿ. ಪ್ರಕರಣಗಳು :**

ದಿನಾಂಕ 31-03-2019 ರಂದು 1621 ಎಂ.ವಿ.ಸಿ. ಪ್ರಕರಣಗಳು ಬಾಕಿ ಇದ್ದು, ಪ್ರಸಕ್ತ ಸಾಲಿನಲ್ಲಿ 505 ಪ್ರಕರಣಗಳು ದಾಖಲಾಗಿದ್ದು, ಒಟ್ಟು 719 ಪ್ರಕರಣಗಳು ವಿಲೇವಾರಿಯಾಗಿರುತ್ತವೆ. ಅವುಗಳ ಪೈಕಿ 116 ಪ್ರಕರಣಗಳಲ್ಲಿ ಸಂಸ್ಥೆಯ ಪರವಾಗಿ ಹಾಗೂ 603 ಪ್ರಕರಣಗಳಲ್ಲಿ ಸಂಸ್ಥೆಯ ವಿರುದ್ಧವಾಗಿ ತೀರ್ಪು ಬಂದಿರುತ್ತವೆ. ವಿಭಾಗವಾರು ವಿವರಗಳನ್ನು ತಃಖ್ತೆ-39 ರಲ್ಲಿ ನೀಡಲಾಗಿದೆ.

**ತಃಖ್ತೆ - 39**

ವಿಭಾಗ	ಬಾಕಿ 31-03-2019 ರಲ್ಲಿದ್ದಂತೆ	ವರದಿ ವರ್ಷದಲ್ಲಿ ದಾಖಲಾದ ಪ್ರಕರಣಗಳು	ವಿಲೇವಾರಿ			ಬಾಕಿ 31-03-2020 ರಲ್ಲಿದ್ದಂತೆ
			ಪರ	ವಿರುದ್ಧ	ಒಟ್ಟು	
ಬೆಳಗಾವಿ	219	68	26	83	109	178
ಹುಬ್ಬಳ್ಳಿ	133	24	8	28	36	121
ಧಾರವಾಡ	125	35	31	41	72	88
ಉತ್ತರ ಕನ್ನಡ	164	69	11	82	93	140
ಬಾಗಲಕೋಟೆ	225	65	6	76	82	208
ಗದಗ	316	81	9	60	69	328
ಚಿಕ್ಕೋಡಿ	202	46	12	67	79	169
ಹಾವೇರಿ	162	108	8	112	120	150
ಹು-ಧಾ.ನ.ಸಾ.	75	9	5	54	59	25
<b>ಒಟ್ಟು</b>	<b>1621</b>	<b>505</b>	<b>116</b>	<b>603</b>	<b>719</b>	<b>1407</b>

**10.3 ಕಾರ್ಮಿಕ ನ್ಯಾಯಾಲಯ /ಔದ್ಯಮಿಕ ನ್ಯಾಯಾಲಯಗಳಲ್ಲಿ ಬಾಕಿಯಿರುವ ಪ್ರಕರಣಗಳು :**

ದಿನಾಂಕ 31-03-2019ಕ್ಕೆ 1681 ಪ್ರಕರಣಗಳು ಬಾಕಿ ಇದ್ದು, ಪ್ರಸಕ್ತ ಅವಧಿಯಲ್ಲಿ 476 ಪ್ರಕರಣಗಳು ಸ್ವೀಕೃತಗೊಂಡು ಒಟ್ಟು 375 ಪ್ರಕರಣಗಳು ವಿಲೇವಾರಿಯಾಗಿದ್ದು, ಈ ಪೈಕಿ 163 ಪ್ರಕರಣಗಳಲ್ಲಿ ಸಂಸ್ಥೆಯ ಪರವಾಗಿ ಮತ್ತು 212 ಪ್ರಕರಣಗಳಲ್ಲಿ ಸಂಸ್ಥೆಯ ವಿರುದ್ಧ ತೀರ್ಪು ಬಂದಿರುತ್ತವೆ. ಪ್ರಸಕ್ತ ಸಾಲಿನಲ್ಲಿ ಹೊಸದಾಗಿ ದಾಖಲಾದ, ವಿಲೇವಾರಿಯಾದ (ಪರ/ವಿರುದ್ಧ/ಒಟ್ಟು ವಿಲೇವಾರಿ) ಪ್ರಕರಣಗಳ ಮತ್ತು ದಿನಾಂಕ 31-03-2020ಕ್ಕೆ ಕೊನೆಗೊಂಡಂತೆ ಬಾಕಿ ಇರುವ ವಿಭಾಗವಾರು ಪ್ರಕರಣಗಳ ವಿವರಗಳನ್ನು ತಃಖ್ತೆ-40ರಲ್ಲಿ ನೀಡಲಾಗಿದೆ.



**ತಃಖ್ತೆ - 40**

ವಿಭಾಗ	ಬಾಕಿ 31-03-2019 ರಲ್ಲಿದ್ದಂತೆ	ವರದಿ ವರ್ಷದಲ್ಲಿ ದಾಖಲಾದ ಪ್ರಕರಣಗಳು	ವಿಲೇವಾರಿ			ಬಾಕಿ 31-03-2020 ರಲ್ಲಿದ್ದಂತೆ
			ಪರ	ವಿರುದ್ಧ	ಒಟ್ಟು	
ಬೆಳಗಾವಿ	160	59	31	28	59	160
ಹುಬ್ಬಳ್ಳಿ	114	108	28	20	48	174
ಧಾರವಾಡ	79	39	7	19	26	92
ಉತ್ತರ ಕನ್ನಡ	242	50	31	7	38	254
ಬಾಗಲಕೋಟೆ	317	89	15	52	67	339
ಗದಗ	244	35	15	23	38	241
ಚಿಕ್ಕೋಡಿ	328	48	10	50	60	316
ಹಾವೇರಿ	167	46	5	13	18	195
ಹು-ಧಾ.ನ.ಸಾ.	30	2	21	0	21	11
<b>ಒಟ್ಟು</b>	<b>1681</b>	<b>476</b>	<b>163</b>	<b>212</b>	<b>375</b>	<b>1782</b>

**10.4 ಕೆಳಹಂತದ ನ್ಯಾಯಾಲಯಗಳಲ್ಲಿ ಬಾಕಿ ಇರುವ ವಾಣಿಜ್ಯ ಪ್ರಕರಣಗಳ ವಿವರ :**

ವಿಭಾಗ ಮಟ್ಟದಲ್ಲಿ ದಿನಾಂಕ 31-03-2019ಕ್ಕೆ ಕೊನೆಗೊಂಡಂತೆ 123 ವಾಣಿಜ್ಯ ಪ್ರಕರಣಗಳು ಬಾಕಿ ಉಳಿದಿದ್ದು, ಪ್ರಸಕ್ತ ಸಾಲಿನಲ್ಲಿ 13 ಪ್ರಕರಣ ದಾಖಲಾಗಿದ್ದು, ಈ ಪೈಕಿ 12 ಪ್ರಕರಣಗಳಲ್ಲಿ ಸಂಸ್ಥೆಯ ಪರವಾಗಿ ಮತ್ತು 3 ಪ್ರಕರಣಗಳಲ್ಲಿ ಸಂಸ್ಥೆಯ ವಿರುದ್ಧ ತೀರ್ಪು ಬಂದಿರುತ್ತವೆ. ಪ್ರಸಕ್ತ ಸಾಲಿನಲ್ಲಿ ಹೊಸದಾಗಿ ದಾಖಲಾದ, ವಿಲೇವಾರಿಯಾದ (ಪರ/ವಿರುದ್ಧ/ಒಟ್ಟು ವಿಲೇವಾರಿ) ಪ್ರಕರಣಗಳ ಮತ್ತು ದಿನಾಂಕ 31-03-2020ಕ್ಕೆ ಕೊನೆಗೊಂಡಂತೆ ಬಾಕಿ ಇರುವ ವಿಭಾಗವಾರು ಪ್ರಕರಣಗಳ ವಿವರಗಳನ್ನು ತಃಖ್ತೆ-41ರಲ್ಲಿ ನೀಡಲಾಗಿದೆ.

**ತಃಖ್ತೆ - 41**

ವಿಭಾಗ	ಬಾಕಿ 31-03-2019 ರಲ್ಲಿದ್ದಂತೆ	ವರದಿ ವರ್ಷದಲ್ಲಿ ದಾಖಲಾದ ಪ್ರಕರಣಗಳು	ವಿಲೇವಾರಿ			ಬಾಕಿ 31-03-2020 ರಲ್ಲಿದ್ದಂತೆ
			ಪರ	ವಿರುದ್ಧ	ಒಟ್ಟು	
ಬೆಳಗಾವಿ	27	2	5	0	5	24
ಹುಬ್ಬಳ್ಳಿ	7	2	3	0	3	6
ಧಾರವಾಡ	10	2	1	2	3	9
ಉತ್ತರ ಕನ್ನಡ	8	1	2	0	2	7
ಬಾಗಲಕೋಟೆ	36	0	0	1	1	35
ಗದಗ	21	2	0	0	0	23
ಚಿಕ್ಕೋಡಿ	9	2	0	0	0	11
ಹಾವೇರಿ	5	1	1	0	1	5
ಹು-ಧಾ.ನ.ಸಾ.	0	1	0	0	0	1
<b>ಒಟ್ಟು</b>	<b>123</b>	<b>13</b>	<b>12</b>	<b>3</b>	<b>15</b>	<b>121</b>



**10.5 ಬಾಕಿಯಿರುವ ಉಪದಾನ ಪ್ರಕರಣಗಳು :**

ದಿನಾಂಕ 31-03-2019ಕ್ಕೆ ಕೊನೆಗೊಂಡಂತೆ 1047 ಉಪದಾನ ಪ್ರಕರಣಗಳು ವಿಭಾಗ ಮಟ್ಟದಲ್ಲಿ ವಿವಿಧ ಉಪದಾನ ಪ್ರಾಧಿಕಾರಗಳ ಮುಂದೆ ಬಾಕಿಯಿದ್ದು, ವರದಿ ವರ್ಷದ ಅವಧಿಯಲ್ಲಿ 152 ಪ್ರಕರಣಗಳು ಸ್ವೀಕೃತಗೊಂಡಿದ್ದು, ಒಟ್ಟು 50 ಪ್ರಕರಣಗಳು ವಿಲೇವಾರಿಯಾಗಿರುತ್ತವೆ. ಅವುಗಳ ಪೈಕಿ 10 ಪ್ರಕರಣಗಳು ಸಂಸ್ಥೆಯ ಪರ ಮತ್ತು 40 ಪ್ರಕರಣಗಳು ಸಂಸ್ಥೆಯ ವಿರುದ್ಧ ತೀರ್ಪು ಬಂದಿರುತ್ತವೆ. ವಿಭಾಗವಾರು ವಿವರಗಳನ್ನು ತಃಖ್ತೆ-42 ರಲ್ಲಿ ನೀಡಲಾಗಿದೆ.

**ತಃಖ್ತೆ -42**

ವಿಭಾಗ	ಬಾಕಿ 31-03-2019 ರಲ್ಲಿದ್ದಂತೆ	ವರದಿ ವರ್ಷದಲ್ಲಿ ದಾಖಲಾದ ಪ್ರಕರಣಗಳು	ವಿಲೇವಾರಿ			ಬಾಕಿ 31-03-2020 ರಲ್ಲಿದ್ದಂತೆ
			ಪರ	ವಿರುದ್ಧ	ಒಟ್ಟು	
ಬೆಳಗಾವಿ	204	16	0	1	1	219
ಹುಬ್ಬಳ್ಳಿ	160	9	4	28	32	137
ಧಾರವಾಡ	140	25	1	11	12	153
ಉತ್ತರ ಕನ್ನಡ	126	29	2	0	2	153
ಬಾಗಲಕೋಟೆ	127	17	3	0	3	141
ಗದಗ	126	13	0	0	0	139
ಚಿಕ್ಕೋಡಿ	117	11	0	0	0	128
ಹಾವೇರಿ	47	32	0	0	0	79
ಹು-ಧಾ.ನ.ಸಾ.	0	0	0	0	0	0
ಒಟ್ಟು	1047	152	10	40	50	1149

**10.6 ಉಚ್ಚ ನ್ಯಾಯಾಲಯ ಮತ್ತು ಸರ್ವೋಚ್ಚ ನ್ಯಾಯಾಲಯಗಳಲ್ಲಿ ಬಾಕಿ ಇರುವ ಪ್ರಕರಣಗಳು :**

ದಿನಾಂಕ 31-03-2019ಕ್ಕೆ ಕೊನೆಗೊಂಡಂತೆ ಬಾಕಿ ಇರುವ ಅಪಘಾತ, ಸೇವಾ, ಕಾರ್ಮಿಕ, ಉಪದಾನ ಮತ್ತು ವಾಣಿಜ್ಯ ಪ್ರಕರಣಗಳ ವಿವರಗಳು, ಪ್ರಸಕ್ತ ಸಾಲಿನಲ್ಲಿ ಉಚ್ಚ ನ್ಯಾಯಾಲಯ ಹಾಗೂ ಸರ್ವೋಚ್ಚ ನ್ಯಾಯಾಲಯಗಳಲ್ಲಿ ಸ್ವೀಕೃತಿಗೊಂಡು ದಾಖಲಾಗಿರುವ ಮತ್ತು ವಿಲೇವಾರಿಯಾಗಿರುವ (ಸಂಸ್ಥೆಯ ಪರ/ವಿರುದ್ಧ) ಪ್ರಕರಣಗಳ ವಿವರಗಳನ್ನು ಹಾಗೂ ದಿನಾಂಕ 31-03-2020ಕ್ಕೆ ಕೊನೆಗೊಂಡಂತೆ ಉಚ್ಚ ನ್ಯಾಯಾಲಯಗಳಲ್ಲಿ ಮತ್ತು ಶ್ರೇಷ್ಠ ನ್ಯಾಯಾಲಯದಲ್ಲಿ ಬಾಕಿ ಇರುವ ಪ್ರಕರಣಗಳ ವಿವರಗಳನ್ನು ಮತ್ತು ಸಂಸ್ಥೆಯು ವರದಿ ವರ್ಷದಲ್ಲಿ ಸಾಧಿಸಿರುವ ಯಶಸ್ಸು (ಶೇಕಡಾವಾರು) ಪ್ರಮಾಣದ ವಿವರಗಳನ್ನು ಕ್ರಮವಾಗಿ ತಃಖ್ತೆ-43 ಮತ್ತು ತಃಖ್ತೆ-44 ಇವುಗಳಲ್ಲಿ ನೀಡಲಾಗಿದೆ.



**ತಃಖ್ತೆ - 43**

ಉಚ್ಚ ನ್ಯಾಯಾಲಯಗಳ ಮತ್ತು ಸರ್ವೋಚ್ಚ ನ್ಯಾಯಾಲಯದ ಮುಂದೆ ಬಾಕಿ ಇರುವ ಪ್ರಕರಣಗಳು :

ಕ್ರಮ. ಸಂಖ್ಯೆ	ಪ್ರವರ್ಗ	ಬಾಕಿ 01-04-2019 ರಲ್ಲಿದ್ದಂತೆ	ವರದಿವರ್ಷದಲ್ಲಿ ದಾಖಲಾದ ಪ್ರಕರಣಗಳು	ವಿಲೇವಾರಿ			ಬಾಕಿ 31-03-2020 ರಲ್ಲಿದ್ದಂತೆ
				ಪರ	ವಿರುದ್ಧ	ಒಟ್ಟು	
1.	ಮೋಟಾರು ವಾಹನ ಅಪಘಾತ ಪ್ರಕರಣಗಳು						
	ಉಚ್ಚ ನ್ಯಾಯಾಲಯ	1370	212	21	39	60	1522
	ಸರ್ವೋಚ್ಚ ನ್ಯಾಯಾಲಯ	9	1	0	0	0	10
2.	ಸೇವಾ ಪ್ರಕರಣಗಳು						
	ಉಚ್ಚ ನ್ಯಾಯಾಲಯ	1126	135	135	10	145	1116
	ಸರ್ವೋಚ್ಚ ನ್ಯಾಯಾಲಯ	0	0	0	0	0	0
3.	ಕಾರ್ಮಿಕ ಪ್ರಕರಣಗಳು						
	ಉಚ್ಚ ನ್ಯಾಯಾಲಯ	49	8	20	8	28	29
	ಸರ್ವೋಚ್ಚ ನ್ಯಾಯಾಲಯ	4	1	0	0	0	5
4.	ವಾಣಿಜ್ಯ ಪ್ರಕರಣಗಳು						
	ಉಚ್ಚ ನ್ಯಾಯಾಲಯ	0	0	0	0	0	0
	ಸರ್ವೋಚ್ಚ ನ್ಯಾಯಾಲಯ	0	0	0	0	0	0
5.	ಉಪದಾನ ಪ್ರಕರಣಗಳು						
	ಉಚ್ಚ ನ್ಯಾಯಾಲಯ	56	2	30	0	30	28
	ಸರ್ವೋಚ್ಚ ನ್ಯಾಯಾಲಯ	0	0	0	0	0	0
	<b>ಒಟ್ಟು</b>						
	ಉಚ್ಚ ನ್ಯಾಯಾಲಯ	<b>2601</b>	<b>357</b>	<b>206</b>	<b>57</b>	<b>263</b>	<b>2695</b>
	ಸರ್ವೋಚ್ಚ ನ್ಯಾಯಾಲಯ	<b>13</b>	<b>2</b>	<b>0</b>	<b>0</b>	<b>0</b>	<b>15</b>

**ತಃಖ್ತೆ - 44**

ಉಚ್ಚ ನ್ಯಾಯಾಲಯದಲ್ಲಿ ಇದ್ದ ಪ್ರಕರಣಗಳಲ್ಲಿ ಸಾಧಿಸಿರುವ ಯಶಸ್ಸು ಪ್ರಮಾಣದ ವಿವರ.

ಅಪಘಾತ ಪ್ರಕರಣಗಳು	35.0
ಸೇವಾ ಪ್ರಕರಣಗಳು	93.1
ಕಾರ್ಮಿಕ ಪ್ರಕರಣಗಳು	71.4
ವಾಣಿಜ್ಯ ಪ್ರಕರಣಗಳು	0.0
ಉಪದಾನ ಪ್ರಕರಣಗಳು	100.0
<b>ಒಟ್ಟು</b>	<b>78.3</b>



## ಪರಿಚ್ಛೇದ-11 ಮಾಹಿತಿ ತಂತ್ರಜ್ಞಾನ ಇಲಾಖೆ

### 11.1 ಮಾಹಿತಿ ತಂತ್ರಜ್ಞಾನದ ಕಾರ್ಯ ವ್ಯವಸ್ಥೆ :

ಸಂಸ್ಥೆಯ ವ್ಯಾಪ್ತಿಯಲ್ಲಿನ ಎಲ್ಲಾ ಮಾಹಿತಿ ತಂತ್ರಜ್ಞಾನದ ಅವಶ್ಯಕತೆಗಳನ್ನು ಕೇಂದ್ರ ಕಛೇರಿಯ ಗಣಕ ಇಲಾಖೆಯಿಂದ ನಿರ್ವಹಿಸಲಾಗುತ್ತಿದೆ. ಅದರಲ್ಲಿ ಆನ್‌ಲೈನ್ ತಂತ್ರಾಂಶಗಳ ನಿರ್ವಹಣೆ ಮತ್ತು ಅಳವಡಿಕೆ, ವೆಬ್‌ಸೈಟ್ ನಿರ್ವಹಣೆ, ಹಾರ್ಡ್‌ವೇರ್‌ಗಳ ಬೇಡಿಕೆ ಕಾರ್ಯವನ್ನು ನಿರ್ವಹಿಸಲಾಗುತ್ತಿದೆ. ಮುಖ್ಯ ಗಣಕ ವ್ಯವಸ್ಥಾಪಕರು, ಇಲಾಖಾ ಮುಖ್ಯಸ್ಥರಾಗಿ ಹಾಗೂ ಅವರ ಅಧೀನದಲ್ಲಿ ಸಹಾಯಕ ಗಣಕ ವ್ಯವಸ್ಥಾಪಕರು ಹಾಗೂ ಗಣಕ ಮೇಲ್ವಿಚಾರಕರುಗಳು ಕಾರ್ಯನಿರ್ವಹಿಸುತ್ತಿರುತ್ತಾರೆ. ಮುಂದುವರಿದು, ವಿಭಾಗ ಮತ್ತು ಘಟಕಗಳಲ್ಲಿನ ತಂತ್ರಾಂಶ ವ್ಯವಸ್ಥೆಯ ಮೇಲ್ವಿಚಾರಣೆ ಮತ್ತು ನಿರ್ವಹಣೆಗಾಗಿ ವಿಭಾಗದ ಸಹಾಯಕ / ಅಂಕಿ ಸಂಖ್ಯಾಧಿಕಾರಿಗಳನ್ನು ಮಾಹಿತಿ ತಂತ್ರಜ್ಞಾನದ ನೋಡಲ್ ಅಧಿಕಾರಿಯನ್ನಾಗಿ ನಿಯೋಜಿಸಲಾಗಿದ್ದು, ಇವರ ಅಧೀನದಲ್ಲಿ ತಂತ್ರಾಂಶ ತಜ್ಞರು ಕಾರ್ಯನಿರ್ವಹಿಸುತ್ತಿದ್ದಾರೆ.

### 11.2 ಜಾಲತಾಣ (ವೆಬ್ ಸೈಟ್) :

ಈ ಮೊದಲು ಸಂಸ್ಥೆಯು ತನ್ನದೇ ಆದ [www.nwkrctc.in](http://www.nwkrctc.in) ಎಂಬ ಜಾಲತಾಣವನ್ನು ಉಪಯೋಗಿಸಲಾಗಿದ್ದು, ಪ್ರಸ್ತುತ ಕರ್ನಾಟಕ ಸರ್ಕಾರದ ಇ-ಆಡಳಿತ ಇಲಾಖೆಯ ಸಹಯೋಗದೊಂದಿಗೆ [www.nwkrctc.karnataka.gov.in](http://www.nwkrctc.karnataka.gov.in) ಎಂಬ ಹೊಸ ವೆಬ್‌ಸೈಟ್‌ನ್ನು ಅಭಿವೃದ್ಧಿಪಡಿಸಲಾಗಿದೆ. ಇದರಲ್ಲಿ ಸಂಸ್ಥೆಯ ಸಂಪೂರ್ಣ ಮಾಹಿತಿ, ಬಸ್ ನಿಲ್ದಾಣಗಳು, ಮುಂಗಡ ಟಿಕೆಟ್ ಕಾಯ್ದಿರಿಸುವಿಕೆ, ಆನ್‌ಲೈನ್ ಬಸ್ ವಿಚಾರಣೆ, ಸಾರ್ವಜನಿಕ ಕುಂದು ಕೊರತೆ ಕುರಿತ ವಿವರಗಳನ್ನು ಒಳಗೊಂಡಿರುತ್ತದೆ. ಪ್ರಸ್ತುತ ಇರುವ ಅಧಿಕೃತ ವೆಬ್‌ಸೈಟ್‌ನ್ನು ಹೊಸ ತಂತ್ರಜ್ಞಾನಗಳನ್ನು ಅಳವಡಿಸಿ ಉನ್ನತೀಕರಿಸಲಾಗಿದೆ.

### 11.3 ಸಹಾಯವಾಣಿ :

1800-425-1836 ಸಂಖ್ಯೆ ಟೋಲ್ ಫ್ರೀ ಸೌಲಭ್ಯವನ್ನು ಕೇಂದ್ರ ಕಛೇರಿ ಹುಬ್ಬಳ್ಳಿಯಲ್ಲಿ ಸ್ಥಾಪಿಸಲಾಗಿದೆ. ಸಾರ್ವಜನಿಕ ಹಾಗೂ ಸಂಸ್ಥೆ ಸಿಬ್ಬಂದಿಗಳು ಸಂಸ್ಥೆಗೆ ಸಂಬಂಧಿಸಿದಂತೆ ತಮ್ಮ ಮೊಬೈಲ್ ಅಥವಾ ದೂರವಾಣಿ ಮೂಲಕ ಉಚಿತವಾಗಿ ಕರೆ ಮಾಡಿ, ಬಸ್ ವೇಳಾ ಪಟ್ಟಿ, ಪ್ರಯಾಣ ದರ, ಟಿಕೆಟ್ ಬುಕ್‌ಿಂಗ್, ಅಧಿಕಾರಿ/ಸಿಬ್ಬಂದಿಗಳ ದೂರವಾಣಿ ಸಂಖ್ಯೆ, ಪಾಸ ವಿವರ, ನೇಮಕಾತಿ ಮಾಹಿತಿ ಇತ್ಯಾದಿಗಳನ್ನು ಕಛೇರಿಗೆ ಭೇಟಿ ನೀಡದೇ ಉಚಿತವಾಗಿ ಪಡೆಯಬಹುದಾಗಿದೆ.

### 11.4 ಘಟಕ ಮಟ್ಟದಲ್ಲಿ :

ಸಂಸ್ಥೆಯ ಎಲ್ಲಾ 50 ಘಟಕಗಳಲ್ಲಿ DCS ಸಾಫ್ಟ್‌ವೇರ್ ಅಳವಡಿಸಲಾಗಿದ್ದು, ಸದರಿ ತಂತ್ರಾಂಶದಿಂದ ಘಟಕಗಳ ಲೆಕ್ಕಪತ್ರ ಮತ್ತು ಆದಾಯ ಸಂಗ್ರಹಣೆಯನ್ನು ನಿರ್ವಹಿಸಲಾಗುತ್ತಿದೆ. ಅದೇ ರೀತಿ ಘಟಕಗಳಲ್ಲಿ ಪೂರ್ಣ ಪ್ರಮಾಣದ ವಿದ್ಯುನ್ಮಾನ ಟಿಕೆಟ್ ವಿತರಣಾ ಯಂತ್ರಗಳನ್ನು ಪೂರೈಸಲಾಗಿದ್ದು, ಈ ಹಿಂದಿನ ಮ್ಯಾನುವಲ್ ಪದ್ಧತಿಯ ಬದಲು ಇ-ಟಿಕೆಟ್ ಬಳಕೆ ವ್ಯವಸ್ಥೆಯನ್ನು ಜಾರಿಗೊಳಿಸಲಾಗಿದೆ.

### 11.5 ಕೇಂದ್ರ ಕಛೇರಿ, ವಿಭಾಗ ಮತ್ತು ಪ್ರಾದೇಶಿಕ ಕಾರ್ಯಾಗಾರ ಮಟ್ಟದಲ್ಲಿ :

ಸದರಿ ಕಛೇರಿಗಳಲ್ಲಿ ವಿವಿಧ ಉದ್ದೇಶಗಳಿಗಾಗಿ ಈ ಕೆಳಕಂಡ ತಂತ್ರಾಂಶಗಳನ್ನು ಅಭಿವೃದ್ಧಿಪಡಿಸಿ ಉಪಯೋಗಿಸಲಾಗುತ್ತಿದೆ.

- ಪೇರೋಲ್ ತಂತ್ರಾಂಶ
- ಅಕೌಂಟಿಂಗ್ ತಂತ್ರಾಂಶ
- ವೆಹಿಕಲ್ ಡಿಪ್ಲಿಯಮೆಂಟ್ ತಂತ್ರಾಂಶ
- ಭವಿಷ್ಯ ನಿಧಿ ದಪ್ಪರು ಮತ್ತು ಚೀಟಿಗಳ ತಂತ್ರಾಂಶ
- ಟೈರ್ ತಂತ್ರಾಂಶ



- ಆನ್‌ಲೈನ್ ನೇಮಕಾತಿ ತಂತ್ರಾಂಶ
- ಅ.ಬ.ಕ. ವರ್ಗೀಕರಣ ತಂತ್ರಾಂಶ
- ಸೇವಾ ಸ್ಪಂದನ ತಂತ್ರಾಂಶ
- ಹೊಸದಾಗಿ ನೇಮಕಗೊಂಡ ಚಾಲನಾ ಸಿಬ್ಬಂದಿಗಳ ಸ್ಥಳ ನಿಯೋಜನೆ ತಂತ್ರಾಂಶ
- ತಂತ್ರಾಂಶ ಆಧಾರಿತ ರಜೆ ಅರ್ಜಿ ನಿರ್ವಹಣಾ ವ್ಯವಸ್ಥೆ
- ಇಂಜಿನ್, ಎಫ್.ಐ.ಪಿ. ಮತ್ತು ಬ್ಯಾಟರಿ ತಂತ್ರಾಂಶ
- ಡ್ಯಾಷ್‌ಬೋರ್ಡ್ ತಂತ್ರಾಂಶ
- ಆನ್‌ಲೈನ್ ಆಧಾರಿತ ವರ್ಗಾವಣೆ ತಂತ್ರಾಂಶ

### 11.6 ಬಸ್ ನಿಲ್ದಾಣ ಮಟ್ಟದಲ್ಲಿ :

ಪ್ರಯಾಣಿಕರ ಅನುಕೂಲಕ್ಕಾಗಿ AWATAR (Any Where Any Time Advance bus Reservation System) ಮುಂಗಡ ಟಿಕೆಟ್ ಕಾಯ್ದಿರಿಸುವಿಕೆ ಪದ್ಧತಿಯನ್ನು ಎಲ್ಲಾ ಬಸ್ ನಿಲ್ದಾಣಗಳಲ್ಲಿ ಅಳವಡಿಸಲಾಗಿದೆ. ಪ್ರಸ್ತುತ ಸಂಸ್ಥೆಯ ವ್ಯಾಪ್ತಿಯಲ್ಲಿ ಸಂಸ್ಥೆಯ ಮತ್ತು ಖಾಸಗಿ ಏಜೆಂಟರುಗಳಿಂದ ಅವತಾರ ಮುಂಗಡ ಟಿಕೆಟ್ ಕಾಯ್ದಿರಿಸುವಿಕೆ ಕೌಂಟರ್‌ಗಳು ಕಾರ್ಯನಿರ್ವಹಿಸುತ್ತಿದ್ದು, ಸದರಿ ವ್ಯವಸ್ಥೆಯನ್ನು ಇನ್ನು ಹೆಚ್ಚು ಪರಿಣಾಮಕಾರಿಯಾಗಿಸಲು, ಕ್ಯಾಶ್‌ಲೆಸ್ ವ್ಯವಸ್ಥೆಯನ್ನು ಜಾರಿಗೊಳಿಸಲಾಗಿದೆ. ಈ ಸಂಬಂಧ ಪ್ರಮುಖ ಬಸ್ ನಿಲ್ದಾಣಗಳಲ್ಲಿ POS ಯಂತ್ರಗಳನ್ನು ಅಳವಡಿಸಲಾಗಿದೆ. ಪ್ರಯಾಣಿಕರು ತಮ್ಮ ಡೆಬಿಟ್ ಮತ್ತು ಕ್ರೆಡಿಟ್ ಕಾರ್ಡ್‌ಗಳನ್ನು ಬಳಸಿ, ಹಣ ಪಾವತಿಸಬಹುದಾಗಿದೆ.

### 11.7 ನೂತನ ಮಾಹಿತಿ ತಂತ್ರಜ್ಞಾನದ ತಂತ್ರಾಂಶಗಳು : ಸಂಸ್ಥೆಯ ಆಡಳಿತದಲ್ಲಿ ಪಾರದರ್ಶಕತೆ ಅಳವಡಿಸಲು ಮತ್ತು ಕಾರ್ಯಾಚರಣೆಯ ಗುಣಮಟ್ಟವನ್ನು ಹೆಚ್ಚಿಸಲು ಅನುಕೂಲವಾಗುವಂತೆ ಈ ಕೆಳಕಂಡ ತಂತ್ರಾಂಶಗಳನ್ನು ನೂತನವಾಗಿ ಅಭಿವೃದ್ಧಿಪಡಿಸಲಾಗಿದೆ.

- ✓ **ವರಿಷ್ಠತೆ ಆಧಾರದ ಮೇಲೆ ಚಾಲನಾ ಸಿಬ್ಬಂದಿಗಳ ಕರ್ತವ್ಯ ನಿಯೋಜನೆ ತಂತ್ರಾಂಶ (ಡ್ಯೂಟಿ ರೋಟಾ) :** ಪ್ರಸ್ತುತ ಸಂಸ್ಥೆಯಲ್ಲಿ ಸುತ್ತೋಲೆ ಸಂಖ್ಯೆ 593/91-92, ದಿ.30-01-1992 ರ ಪ್ರಕಾರ ಚಾಲನಾ ಸಿಬ್ಬಂದಿಗಳಿಗೆ ಕರ್ತವ್ಯ ನಿಯೋಜನೆಯನ್ನು ಮಾಡಲಾಗುತ್ತಿದೆ. ಅದ್ಯಾಗೂ ಚಾಲನಾ ಸಿಬ್ಬಂದಿಗಳಲ್ಲಿ ತಮಗೆ ಸಿಗುತ್ತಿರುವ ಕರ್ತವ್ಯಗಳಲ್ಲಿ ತಾರತಮ್ಯವಾಗುತ್ತಿರುವುದನ್ನು ಹೋಗಲಾಡಿಸಲು ಮತ್ತು ರೋಟಾ ಪ್ರಕಾರ ಚಾಲನಾ ಸಿಬ್ಬಂದಿಗಳ ನಿಯೋಜನೆ ಮಾಡಿ, ಸಂಸ್ಥೆಯ ಕರ್ತವ್ಯ ನಿಯೋಜನೆಯಲ್ಲಿ ಹೆಚ್ಚಿನ ಪಾರದರ್ಶಕತೆಯನ್ನು ಕಾಪಾಡುವ ಹಾಗೂ ಕರ್ತವ್ಯ ನಿಯೋಜನೆಯನ್ನು ಸರಳಗೊಳಿಸುವ ದಿಶೆಯಲ್ಲಿ ನೂತನ ತಂತ್ರಾಂಶವನ್ನು ಸಂಸ್ಥೆಯ ಮಾಹಿತಿ ತಂತ್ರಜ್ಞಾನ ಇಲಾಖೆಯಿಂದ ಆಂತರಿಕವಾಗಿ ಸಿದ್ಧಪಡಿಸಲಾಗಿದ್ದು, ಎಲ್ಲಾ ವಿಭಾಗದ ಎಲ್ಲಾ ಘಟಕಗಳಲ್ಲಿ ಯಶಸ್ವಿಯಾಗಿ ಅಳವಡಿಸಲಾಗಿರುತ್ತದೆ.
- ✓ **ಡ್ಯಾಷ್‌ಬೋರ್ಡ್ ತಂತ್ರಾಂಶ :** ವಾಕರಸಾಸಂಸ್ಥೆಯ ಘಟಕಗಳಲ್ಲಿನ ದೈನಂದಿನ ಕಾರ್ಯಾಚರಣೆಯನ್ನು ಕಾರ್ಯಕ್ಷಮತೆಯನ್ನು ಪರಿಶೀಲಿಸಲು ಆನ್‌ಲೈನ್ ಆಧಾರಿತ ಡ್ಯಾಷ್‌ಬೋರ್ಡ್ ತಂತ್ರಾಂಶವನ್ನು ಮಾಹಿತಿ ತಂತ್ರಜ್ಞಾನ ಇಲಾಖೆಯಿಂದ ಆಂತರಿಕವಾಗಿ ಅಭಿವೃದ್ಧಿಪಡಿಸಲಾಗಿದೆ. ಸದರಿ ತಂತ್ರಾಂಶದಲ್ಲಿ ಎಲ್ಲ ಘಟಕಗಳ ಮಾಹಿತಿಯನ್ನು ರೇಖಾನಕ್ಷೆಗಳು ಹಾಗೂ ರ್ಯಾಂಕ್ ಅನುಸಾರ ವೀಕ್ಷಿಸಬಹುದು.
- ✓ **ಆನ್‌ಲೈನ್ ಆಧಾರಿತ ವರ್ಗಾವಣೆ ತಂತ್ರಾಂಶ :** ವರ್ಗಾವಣೆಯಲ್ಲಿ ಪಾರದರ್ಶಕತೆಯನ್ನು ಕಾಪಾಡಿಕೊಳ್ಳಲು ಸಂಸ್ಥೆಯ ಮಾಹಿತಿ ತಂತ್ರಜ್ಞಾನ ಇಲಾಖೆಯಿಂದ ಆಂತರಿಕವಾಗಿ ಆನ್‌ಲೈನ್ ವರ್ಗಾವಣೆ ಅಪ್ಲಿಕೇಶನ್ ಸಾಫ್ಟ್‌ವೇರ್‌ನ್ನು ಅಭಿವೃದ್ಧಿಪಡಿಸಲಾಗಿರುತ್ತದೆ. ಸದರಿ ತಂತ್ರಾಂಶದಲ್ಲಿ ಸಿಬ್ಬಂದಿಗಳು ಆನ್‌ಲೈನ್ ಮೂಲಕ ವರ್ಗಾವಣೆಗೆ ಅರ್ಜಿ ಸಲ್ಲಿಸುತ್ತಾರೆ (ವಿಭಾಗದ ಒಳಗೆ ಅಥವಾ ಹೊರಗೆ). ಸದರಿ ಅರ್ಜಿಯನ್ನು ಆಯಾ ವಿಭಾಗದ ಆಡಳಿತಾಧಿಕಾರಿಗಳು ಪ್ರತಿದಿನ ಪರಿಶೀಲಿಸಿ, ಶಿಫಾರಸ್ಸುಗಳೊಂದಿಗೆ ಪ್ರಮಾಣೀಕರಿಸಿ, ನಂತರ ಅರ್ಜಿಗಳನ್ನು ಕೇಂದ್ರ ಕಚೇರಿಗೆ ಅನುಮೋದನೆಗಾಗಿ ಕಳುಹಿಸಲಾಗುತ್ತದೆ.



- ✓ ವಸ್ತು ನಿರ್ವಹಣೆ ಮತ್ತು ದಾಸ್ತಾನು ನಿರ್ವಹಣೆ ತಂತ್ರಾಂಶ(**Material Management and Inventory Control**) : ಪ್ರಸ್ತುತ ಉಗ್ರಾಣ ಇಲಾಖೆಯಲ್ಲಿ ವಸ್ತು ಮತ್ತು ದಾಸ್ತಾನುಗಳಿಗೆ ಸಂಬಂಧಿಸಿದ ದಾಖಲೆಗಳು, ಲೆಕ್ಕಪತ್ರಗಳನ್ನು ಮಾನವ ಆಧಾರಿತ ಪದ್ಧತಿಯಲ್ಲಿ ನಿರ್ವಹಿಸಲಾಗುತ್ತಿದೆ. ಉಗ್ರಾಣ ಇಲಾಖೆಗೆ ಸಂಬಂಧಿಸಿದಂತೆ ವಿಭಾಗವಾರು ಸುಮಾರು 20000ಕ್ಕು ಹೆಚ್ಚು ವಿವಿಧ ವಸ್ತುಗಳನ್ನು ನಿರ್ವಹಣೆ ಮಾಡಲಾಗುತ್ತಿದ್ದು, ಇದರಿಂದ ಹೆಚ್ಚಿನ ಸಮಯ ಹಾಗೂ ಮಾನವ ಸಂಪನ್ಮೂಲದ ಅವಶ್ಯಕತೆ ಇರುತ್ತದೆ. ಅಲ್ಲದೇ ಮಾನವ ಆಧಾರಿತ ಪದ್ಧತಿಯಲ್ಲಿ ಲೆಕ್ಕಾಚಾರ ಮಾಡುವುದು, ವರದಿಯನ್ನು ಸಿದ್ಧಪಡಿಸುವುದು, ವಸ್ತು/ದಾಸ್ತಾನು ನಿರ್ವಹಣೆ ಇತ್ಯಾದಿ ಕೆಲಸಗಳನ್ನು ನಿರ್ವಹಿಸಲು ಬಹಳ ಅನಾನುಕೂಲತೆ ಉಂಟಾಗುತ್ತದೆ. ಆದಕಾರಣ, ಈ ಎಲ್ಲ ಅನಾನುಕೂಲತೆಗಳನ್ನು ಹೊಗಲಾಡಿಸುವ ಸಲುವಾಗಿ ಕರಾರು ನಿಗಮದಲ್ಲಿ ಅಭಿವೃದ್ಧಿಪಡಿಸಲಾದ **Material Management and Inventory Control** ತಂತ್ರಾಂಶವನ್ನು ಕೇಂದ್ರ ಕಛೇರಿಯ ಉಗ್ರಾಣ ಇಲಾಖೆಯಲ್ಲಿ ಯಶಸ್ವಿಯಾಗಿ ಅಳವಡಿಸಲಾಗಿದೆ. ಮುಂದುವರೆದು, ಸದರಿ ತಂತ್ರಾಂಶವನ್ನು ಪ್ರಾದೇಶಿಕ ಕಾರ್ಯಾಗಾರದಲ್ಲಿ ಪ್ರಾಯೋಗಿಕವಾಗಿ ಅಳವಡಿಸಲಾಗಿರುತ್ತದೆ. ಮುಂದಿನ ದಿನಗಳಲ್ಲಿ ಸಂಸ್ಥೆಯ ಎಲ್ಲಾ ವಿಭಾಗಗಳಲ್ಲಿ ಅಳವಡಿಸಲು ಸೂಕ್ತ ಕ್ರಮ ಕೈಗೊಳ್ಳಲಾಗುವುದು.
- ✓ ಗಣಕಯಂತ್ರ ತರಬೇತಿ : ಸಂಸ್ಥೆಯಲ್ಲಿ ನೂತನವಾಗಿ ನೇಮಕಾತಿ ಹೊಂದುವ ನಿರ್ವಾಹಕರು, ಕಿರಿಯ ಸಹಾಯಕರು-ಕಂ-ಡಿ.ಇ.ಓ. ಹಾಗೂ ಇತರೇ ಮೇಲ್ವಿಚಾರಕ ಸಿಬ್ಬಂದಿಗಳಿಗೆ ಇ.ಟಿ.ಎಂ. ತಂತ್ರಾಂಶದ ಬಳಕೆ ಹಾಗೂ ಗಣಕಯಂತ್ರದ ತರಬೇತಿ ನೀಡಲಾಗುತ್ತಿದೆ.

## 11.8 ಮಾಹಿತಿ ತಂತ್ರಜ್ಞಾನದ ಯೋಜನೆಗಳು :

ಕೇಂದ್ರ ಮತ್ತು ರಾಜ್ಯ ಸರ್ಕಾರದ ಸಹಯೋಗದೊಂದಿಗೆ ಸಂಸ್ಥೆಯಲ್ಲಿ ಈ ಕೆಳಕಂಡ ನೂತನ ಯೋಜನೆಗಳನ್ನು ಜಾರಿಗೊಳಿಸಲು ಕ್ರಮ ತೆಗೆದುಕೊಳ್ಳಲಾಗಿದೆ.

1. ಇಂಟೆಲಿಜೆಂಟ್ ಟ್ರಾನ್ಸ್‌ಪೋರ್ಟ್ & ಮ್ಯಾನೇಜ್‌ಮೆಂಟ್ ಸಿಸ್ಟಮ್ : (ITMS) ಕೇಂದ್ರ ಸರ್ಕಾರದ ರಾಷ್ಟ್ರೀಯ ಹೆದ್ದಾರಿ ಮತ್ತು ರಸ್ತೆ ಸಾರಿಗೆ ಮಂತ್ರಾಲಯ (MoRTH) ದ "Strengthening Public Transport System Scheme" ಯಡಿಯಲ್ಲಿ ITMS ಯೋಜನೆಗೆ ಹಣಕಾಸಿನ ನೆರವು ಕೋರಿ ವಾಕರಸಾಸಂಸ್ಥೆಯಿಂದ ಒಟ್ಟು ರೂ. 63.55 ಕೋಟಿ ಮೊತ್ತದ ಪ್ರಸ್ತಾವನೆ ಸಿದ್ಧಪಡಿಸಿ, ರಾಜ್ಯ ಸರ್ಕಾರದ ಅನುಮೋದನೆ ಹಾಗೂ ಶಿಫಾರಸ್ಸಿನೊಂದಿಗೆ ಕೇಂದ್ರ ಸರ್ಕಾರಕ್ಕೆ ಸಲ್ಲಿಸಲಾಗಿತ್ತು. ಸದರಿ ಪ್ರಸ್ತಾವನೆ ಪರಿಗಣಿಸಿದ ಕೇಂದ್ರ ಸರ್ಕಾರವು ಒಟ್ಟು ರೂ. 63.55 ಕೋಟಿ ಯೋಜನಾ ಮೊತ್ತಕ್ಕೆ ಮಂಜೂರಾತಿ ನೀಡಿ ಈ ಪೈಕಿ ಶೇ. 50 ರಷ್ಟು (ರೂ. 31.775 ಕೋಟಿ) ಅನುದಾನ ರೂಪದಲ್ಲಿ ನೀಡುವುದಾಗಿ ತಿಳಿಸಿ, ಮೊದಲ ಕಂತಿನ ರೂಪದಲ್ಲಿ ರೂ. 15.87 ಕೋಟಿ ಮೊತ್ತವನ್ನು ಸಂಸ್ಥೆಗೆ ಬಿಡುಗಡೆಗೊಳಿಸಿರುತ್ತದೆ. ಅದರಂತೆ Intelligent Transport Management System(ITMS) ಯೋಜನೆಗೆ ಸಂಬಂಧಿಸಿದಂತೆ PMC (Project Management Consultancy) ಆಯ್ಕೆ ಮಾಡಲು RFP (Request for Proposal) ದಾಖಲೆಯನ್ನು ಅಂತಿಮಗೊಳಿಸಿ, ಟೆಂಡರ್ ಕರೆಯಲಾಗಿದೆ. PMC (Project Management Consultancy) ಆಯ್ಕೆ ಪ್ರಕ್ರಿಯೆ ಜಾರಿಯಲ್ಲಿರುತ್ತದೆ.
2. ಚಾಲಕರ ತರಬೇತಿ ಕೇಂದ್ರ/ಪ್ರಾದೇಶಿಕ ತರಬೇತಿ ಕೇಂದ್ರಗಳ ಸ್ಥಾಪನೆ : ಕೇಂದ್ರ ಸರ್ಕಾರದ "Skill Development/Up gradation of Drivers and Mechanical Staffs in the Road Transport Sector" ಯೋಜನೆಯಡಿಯಲ್ಲಿ ಗದಗ ಮತ್ತು ಬಾಗಲಕೋಟೆ ನಗರಗಳಲ್ಲಿ ನೂತನವಾಗಿ ಪ್ರಾದೇಶಿಕ ತರಬೇತಿ ಕೇಂದ್ರಗಳನ್ನು ಸ್ಥಾಪಿಸಲು ಮತ್ತು ಹುಬ್ಬಳ್ಳಿಯಲ್ಲಿರುವ ಪ್ರಾದೇಶಿಕ ತರಬೇತಿ ಕೇಂದ್ರವನ್ನು ಉನ್ನತೀಕರಿಸಲು ವಿಸ್ತೃತ ಯೋಜನಾ ವರದಿಗಳನ್ನು ಸಿದ್ಧಪಡಿಸಿ, ಕೇಂದ್ರ ಸರ್ಕಾರದ MoRTH ಇಲಾಖೆಗೆ ಸಲ್ಲಿಸಲಾಗಿದ್ದು, ಸದರಿ ಯೋಜನೆಯಡಿಯಲ್ಲಿ ಪ್ರತಿ ತರಬೇತಿ ಕೇಂದ್ರಗಳಿಗೆ ರೂ. 1.00 ಕೋಟಿಯಂತೆ ಒಟ್ಟು ರೂ. 3.00 ಕೋಟಿ ಅನುದಾನ ಮಂಜೂರಾಗಿರುತ್ತದೆ. ಈ ಪೈಕಿ ಪ್ರತಿ ತರಬೇತಿ ಕೇಂದ್ರಗಳಿಗೆ ರೂ. 0.50 ಕೋಟಿಯಂತೆ, ರೂ. 1.50 ಕೋಟಿ ಅನುದಾನ ಬಿಡುಗಡೆಯಾಗಿರುತ್ತದೆ. ಅದರಂತೆ ಹುಬ್ಬಳ್ಳಿ ತರಬೇತಿ ಕೇಂದ್ರಕ್ಕೆ ಎರಡು ಡ್ಯೂಯಲ್ ಕಂಟ್ರೋಲ್ ಬಸ್ಸುಗಳನ್ನು ಹಾಗೂ ಬಾಗಲಕೋಟೆ ಮತ್ತು ಗದಗ ತರಬೇತಿ ಕೇಂದ್ರಗಳಿಗೆ ತಲಾ ಎರಡರಂತೆ ಒಟ್ಟು 6 ತರಬೇತಿ ಬಸ್ಸುಗಳನ್ನು ಹಾಗೂ 4 ಲಘು ಮೋಟಾರು ತರಬೇತಿ ವಾಹನಗಳನ್ನು ಪೂರೈಸಲಾಗಿರುತ್ತದೆ. ಯೋಜನೆಯ ಪೂರ್ಣ ಅನುಷ್ಠಾನ ಕಾರ್ಯ ಪ್ರಗತಿಯಲ್ಲಿದೆ.





## ಪರಿಚ್ಛೇದ-12 ಇತರೆ ವಿಷಯಗಳು

### 12.1 2019-20 ರ ವಾರ್ಷಿಕ ಯೋಜನೆ :

ನಿಗಮವು ರೂ 217.11 ಕೋಟಿಗಳ ವೆಚ್ಚದ ಕಾರ್ಯಕ್ರಮವನ್ನು ರೂಪಿಸಿಕೊಂಡಿತ್ತು. ಸದರಿ ವರ್ಷದಲ್ಲಿ ಸಂಸ್ಥೆಯ ಅಭಿವೃದ್ಧಿ ಕಾರ್ಯಗಳಿಗಾಗಿ ರೂ 225.08 ಕೋಟಿಗಳನ್ನು ಖರ್ಚು ಮಾಡಲಾಯಿತು.

2019-20ರ ನಿಯೋಜಿತ ಕಾರ್ಯಕ್ರಮದ ವೆಚ್ಚದ ಮೊತ್ತ ಮತ್ತು ವಾಸ್ತವಿಕವಾಗಿ ಖರ್ಚಾದ ವಿವರಗಳನ್ನು ತ:ಖ್ತಿ-45ರಲ್ಲಿ ಕೊಡಲಾಗಿದೆ.

### ತ:ಖ್ತಿ-45

ಕ್ರ. ಸಂ.	ಕಾರ್ಯಕ್ರಮದ ವಿವರಗಳು	2019-20 (ರೂ. ಕೋಟಿಗಳಲ್ಲಿ)	
		ಉದ್ದೇಶಿತ	ವಾಸ್ತವಿಕ
1	ಭೂಮಿ ಮತ್ತು ಕಟ್ಟಡಗಳು	96.32	100.70
2	ಪ್ರಯಾಣಿಕರ ವಾಹನಗಳು, ಟ್ರಕ್ಯುಗಳು, ಕಾರುಗಳು ಮತ್ತು ಸಂಸ್ಥೆಯ ವಾಹನಗಳು	113.18	122.38
3	ಸ್ಥಾವರ ಮತ್ತು ಯಂತ್ರೋಪಕರಣಗಳು ಮತ್ತು ಇತರೆ (ಸಿಬ್ಬಂದಿ ವಾಹನಗಳೂ ಸೇರಿ)	7.61	2.00
	ಒಟ್ಟು	217.11	225.08

### 12.2 ಕೇಂದ್ರ ಮತ್ತು ರಾಜ್ಯ ಶಾಸಕಾಂಗಗಳಿಂದ ಬಂದ ಪ್ರಶ್ನೆಗಳು :

ಸಂಸ್ಥೆಯ ಕಾರ್ಯಾಚರಣೆ ಬಗ್ಗೆ ರಾಜ್ಯ ವಿಧಾನ ಮಂಡಲದಿಂದ ಪ್ರಶ್ನೆಗಳು ಮತ್ತು ಗಮನ ಸೆಳೆಯುವ ಸೂಚನೆಗಳು ಬಂದಿದ್ದು, ಎಲ್ಲಾ ಪ್ರಶ್ನೆಗಳಿಗೂ ಉತ್ತರಿಸಲಾಯಿತು.

### 12.3 ಪರಿಸರ :

ಪರಿಸರವನ್ನು ಕಾಪಾಡಲು ಹಾಗೂ ವಾಹನಗಳಿಂದ ಬರುವ ಹೊಗೆಯನ್ನು ತಡೆಗಟ್ಟಲು ಹಲವಾರು ಯೋಜನೆಗಳು ಜಾರಿಯಲ್ಲಿರುತ್ತವೆ. ಈ ಸಮಯದಲ್ಲಿ ಅಲ್ಲಿ ಉಳಿದಿರುವ ಜಾಗಗಳಲ್ಲಿ ಗಿಡಗಳನ್ನು ನೆಡಲು ವ್ಯವಸ್ಥೆಯನ್ನು ಮಾಡಲಾಗಿದೆ. ವಾಹನಗಳಿಂದ ಬರುವ ಹೊಗೆಯ ಪ್ರಮಾಣವನ್ನು ನಿಯಂತ್ರಿಸಿ, ಪರೀಕ್ಷಿಸಲು ಕ್ರಮ ಕೈಗೊಂಡಿದೆ. ಪರಿಸರಕ್ಕೆ ಸ್ನೇಹಪರವಾದ ವಾಹನಗಳನ್ನು ಸಂಸ್ಥೆಯಲ್ಲಿ ಸೇರಿಸಲು ಹಾಗೂ ಇದರಿಂದ ಇಂಧನ ಸಾಮರ್ಥ್ಯ ಹೆಚ್ಚಿಸಲು ಕ್ರಮ ಕೈಗೊಳ್ಳಲಾಗಿದೆ.

### 10.4 ಮಾಹಿತಿ ಹಕ್ಕು ಕಾಯ್ದೆ 2005 ರ ಅನುಷ್ಠಾನ :

ಮಾಹಿತಿ ಹಕ್ಕು ಕಾಯ್ದೆ 2005-ರ ಅನುಷ್ಠಾನವನ್ನು ವಾಯವ್ಯ ಕರ್ನಾಟಕ ರಸ್ತೆ ಸಾರಿಗೆ ನಿಗಮದಲ್ಲಿ 2005 ರಿಂದ ಪ್ರಾರಂಭ ಮಾಡಲಾಗಿದೆ. ಸದರಿ ಕಾಯ್ದೆಗೆ ಸಂಬಂಧಪಟ್ಟಂತೆ ಭಾರತ ಸರ್ಕಾರ ಹಾಗೂ ಕರ್ನಾಟಕ ಸರ್ಕಾರದಿಂದ ಕಾಲಕಾಲಕ್ಕೆ ಹೊರಡಿಸುವ ಸುತ್ತೋಲೆ ಅಧಿಸೂಚನೆಗಳ ನಿರ್ದೇಶನಗಳನ್ನು ಸಂಪೂರ್ಣವಾಗಿ ಪಾಲಿಸಲಾಗುತ್ತಿದೆ.



ವಾಯವ್ಯ ಕರ್ನಾಟಕ ರಸ್ತೆ ಸಾರಿಗೆ ನಿಗಮದಲ್ಲಿ ಪ್ರಸ್ತುತ ಒಟ್ಟು ಕೇಂದ್ರ ಕಚೇರಿ-1, ಕಾಮಗಾರಿ ವಿಭಾಗಗಳು-2 ವಿಭಾಗಗಳು-9, ಪ್ರಾದೇಶಿಕ ಕಾರ್ಯಾಗಾರ-1, ಪ್ರಾದೇಶಿಕ ತರಬೇತಿ ಕೇಂದ್ರ -1 ವಿಭಾಗೀಯ ಕಾರ್ಯಾಗಾರ-7, ಘಟಕಗಳು-51, ಬಸ್ ನಿಲ್ದಾಣ-177 ಇವುಗಳಿಗೆ ಸಾರ್ವಜನಿಕ ಮಾಹಿತಿ ಅಧಿಕಾರಿಗಳು, ಸಹಾಯಕ ಸಾರ್ವಜನಿಕ ಮಾಹಿತಿ ಅಧಿಕಾರಿಗಳು ಮೊದಲನೇ ಮೇಲ್ಮನವಿ ಪ್ರಾಧಿಕಾರಸ್ಥರನ್ನು ಹಾಗೂ ಒಬ್ಬ ನೋಡಲ್ ಅಧಿಕಾರಿಯನ್ನು ನೇಮಿಸಲಾಗಿದೆ. ಸಾರ್ವಜನಿಕ ಮಾಹಿತಿ ಅಧಿಕಾರಿಗಳ, ಮೊದಲನೇ ಮೇಲ್ಮನವಿ ಪ್ರಾಧಿಕಾರಸ್ಥರ ವಿವರಗಳ ಪಟ್ಟಿಯನ್ನು (ವಿಳಾಸ ಹಾಗೂ ದೂರವಾಣಿ ಮೊಬೈಲ್ ಸಂಖ್ಯೆಯನ್ನೊಳಗೊಂಡಂತೆ) ನಿಗಮದ ಮಂಡಳಿ ನಿರ್ದೇಶಕರ ಪಟ್ಟಿ ನಿಗಮದ ಕೇಂದ್ರ ಕಚೇರಿಯ ಎಲ್ಲಾ ಇಲಾಖೆ, ವಿಭಾಗಗಳು, ಕಾರ್ಯಾಗಾರ, ಪ್ರಾದೇಶಿಕ ತರಬೇತಿ ಕೇಂದ್ರ, ಘಟಕ ಮತ್ತು ಬಸ್ ನಿಲ್ದಾಣಗಳ ಅಡಳಿತ ವಿನ್ಯಾಸ, ಕೆಲಸಕಾರ್ಯಗಳು, ಸಂಸ್ಥೆಯಲ್ಲಿ ಜಾರಿಯಲ್ಲಿರುವ ನಿಯಮಾವಳಿಗಳ ಪಟ್ಟಿ, ಸಮಿತಿಗಳ ಪಟ್ಟಿ ಸಂಸ್ಥೆಯ ವೆಬ್ ಸೈಟ್ [www.nwkrctc.karnataka.gov.in](http://www.nwkrctc.karnataka.gov.in) ನಲ್ಲಿ ಸಾರ್ವಜನಿಕರ ಮಾಹಿತಿಗಾಗಿ ಕನ್ನಡ ಮತ್ತು ಆಂಗ್ಲ ಭಾಷೆಯಲ್ಲಿ ಪ್ರಕಟಿಸಲಾಗಿದೆ. ಸದರಿ ಪಟ್ಟಿಯನ್ನು ಕಾಲಕಾಲಕ್ಕೆ ಅಪ್‌ಡೇಟ್ ಮಾಡಲಾಗುತ್ತಿದೆ.

ವಾಯವ್ಯ ಕರ್ನಾಟಕ ರಸ್ತೆ ಸಾರಿಗೆ ನಿಗಮದ ಎಲ್ಲ ವಿಭಾಗಗಳಲ್ಲಿ ಮಾಹಿತಿ ಹಕ್ಕು ಕಾಯ್ದೆ 2005 ನ್ನು ಅನುಷ್ಠಾನಗೊಳಿಸಲು ಪ್ರಚಾರ ಫಲಕಗಳನ್ನು ಅಳವಡಿಸಲಾಗಿದೆ. ಹಾಗೂ ಎಲ್ಲ ಸಾರ್ವಜನಿಕ ಮಾಹಿತಿ ಅಧಿಕಾರಿಗಳಿಗೆ ವಿಷಯ ನಿರ್ವಾಹಕರಿಗೆ ಮಾಹಿತಿ ಹಕ್ಕು ಕಾಯ್ದೆಯ ಮಹತ್ವವನ್ನು ತಿಳಿಸಿ ಅದರ ಅನುಷ್ಠಾನವನ್ನು ಯಾವ ರೀತಿ ಮಾಡಬೇಕೆಂಬ ಕುರಿತು ತಿಳುವಳಿಕೆ ನೀಡಲು ಸಭೆ ನಡೆಸಲಾಗಿದೆ. ಅದರಂತೆ ನಿಗಮದ ಎಲ್ಲ ವಿಭಾಗಗಳ ಸಾರ್ವಜನಿಕ ಮಾಹಿತಿ ಅಧಿಕಾರಿಗಳು ಅರ್ಜಿದಾರರಿಗೆ ನಿಗದಿತ ಅವಧಿಯೊಳಗಾಗಿ ಸರಿಯಾದ ಮಾಹಿತಿಯನ್ನು ನೀಡಲು ಕ್ರಮ ಕೈಗೊಂಡಿರುವುದರಿಂದ ನಿಗಮದಲ್ಲಿ ಇದುವರೆಗೂ ಯಾವುದೇ ಸಿಬ್ಬಂದಿ/ಸಾರ್ವಜನಿಕ ಮಾಹಿತಿ ಅಧಿಕಾರಿಗಳಿಗೆ ಕಾಯ್ದೆಯಂತೆ ತಡವಾಗಿ ಮಾಹಿತಿ ಅಥವಾ ತಪ್ಪು ಮಾಹಿತಿ ಒದಗಿಸಿದ ಕುರಿತು ದಂಡ ವಿಧಿಸಿರುವುದಿಲ್ಲ.

ಸಂಸ್ಥೆಯಲ್ಲಿ ಮಾಹಿತಿ ಹಕ್ಕು ಕಾಯ್ದೆ 2005 ರ ಸಂಪೂರ್ಣ ಅನುಷ್ಠಾನವನ್ನು ಮಾಡಲಾಗಿದೆ.

2019-20 ನೇ ಸಾಲಿನಲ್ಲಿ ಮಾಹಿತಿ ಹಕ್ಕು ಅಧಿನಿಯಮದಡಿ ಸಾರ್ವಜನಿಕರು ಮಾಹಿತಿ ಕೋರಿ ಸಲ್ಲಿಸಿದಂತಹ ಅರ್ಜಿಗಳನ್ನು ಈ ಕೆಳಗಿನಂತೆ ವಿಲೇವಾರಿ ಮಾಡಲಾಗಿದೆ.

ಒಟ್ಟು ಸಾರ್ವಜನಿಕ ಮಾಹಿತಿ ಪ್ರಾಧಿಕಾರಿಗಳು	ಪ್ರಾರಂಭದಲ್ಲಿ ಬಾಕಿ ಇದ್ದ ಅರ್ಜಿಗಳು	ಒಟ್ಟು ಸ್ವೀಕರಿಸಿದ ಅರ್ಜಿಗಳು	ಒಟ್ಟು ವಿಲೇವಾರಿ ಯಾದ ಅರ್ಜಿಗಳು	ನಿಗದಿತ ಅವಧಿಯಲ್ಲಿ ವಿಲೇವಾರಿಯಾದ ಅರ್ಜಿಗಳು	ನಿಗದಿತ ಅವಧಿ ಮೀರಿ ವಿಲೇವಾರಿಯಾದ ಅರ್ಜಿಗಳು	ಬಾಕಿ ಇರುವ ಅರ್ಜಿಗಳು	ಒಟ್ಟು ಸ್ವೀಕರಿಸಿದ ಅರ್ಜಿ / ದಾಖಲೆಗಳ ಶುಲ್ಕದ ಮೊತ್ತ
235	82	2271	2353	2077	190	86	50631/-

ಮೇಲ್ಮನವಿ ಅರ್ಜಿಗಳನ್ನು ಈ ಕೆಳಕಂಡಂತೆ ವಿಲೇವಾರಿ ಮಾಡಲಾಗಿದೆ.

ಒಟ್ಟು ಮೊದಲನೇ ಮೇಲ್ಮನವಿ ಪ್ರಾಧಿಕಾರಿಗಳು	ಪ್ರಾರಂಭದಲ್ಲಿ ಬಾಕಿ ಇದ್ದ ಅರ್ಜಿಗಳು	ಒಟ್ಟು ಸ್ವೀಕರಿಸಿದ ಮೇಲ್ಮನವಿ ಅರ್ಜಿಗಳು	ಒಟ್ಟು ವಿಲೇವಾರಿಯಾದ ಮೇಲ್ಮನವಿ ಅರ್ಜಿಗಳು	ನಿಗದಿತ ಅವಧಿಯಲ್ಲಿ ವಿಲೇವಾರಿಯಾದ ಮೇಲ್ಮನವಿ ಅರ್ಜಿಗಳು	ನಿಗದಿತ ಅವಧಿ ಮೀರಿ ವಿಲೇವಾರಿ ಯಾದ ಮೇಲ್ಮನವಿ ಅರ್ಜಿಗಳು	ಬಾಕಿ ಇರುವ ಮೇಲ್ಮನವಿ ಅರ್ಜಿಗಳು	ಒಟ್ಟು ಅಪೀಲು ದಂಡದ ಮೊತ್ತ
02	23	29	52	54	01	ಇಲ್ಲ	ಇಲ್ಲ.



ಅನುಬಂಧ-ಅ

2019-20 ರಲ್ಲಿ ನಡೆದ ಸಂಸ್ಥೆಯ ಮಂಡಳಿ ಸಭೆಗಳಿಗೆ ಹಾಜರಾದ ನಿರ್ದೇಶಕರ ಪಟ್ಟಿ

ಕ್ರ.ಸಂ.	ಸದಸ್ಯರ ಹೆಸರು ಶ್ರೀಯುತರಾದ	ಅಧಿಕಾರಾವಧಿ 2019-20		ಮಂಡಳಿ ಸಭೆಗೆ ಹಾಜರಾತಿ
		ಇಂದ	ವರೆಗೆ	
	ಅಧಿಕಾರಿಯುತ/ ಅಧಿಕಾರೇತರ ನಿರ್ದೇಶಕರು			
1	ಶ್ರೀ ಲಕ್ಷ್ಮಣ ಸಂಗಪ್ಪ ಸವದಿ, ಸನ್ಮಾನ್ಯ ಉಪ ಮುಖ್ಯ ಮಂತ್ರಿಗಳು, ಸಾರಿಗೆ ಇಲಾಖೆ ಹಾಗೂ ಮಾನ್ಯ ಅಧ್ಯಕ್ಷರು, ವಾಕರಸಾಸಂ.	09.09.2019	14.10.2019	-
2	ಶ್ರೀ ಅರಬೈಲ್ ಶಿವರಾಮ್ ಹೆಬ್ಬಾರ್, ಮಾನ್ಯ ವಿಧಾನಸಭಾ ಸದಸ್ಯರು ಹಾಗೂ ಅಧ್ಯಕ್ಷರು, ವಾಕರಸಾಸಂಸ್ಥೆ,	01.04.2019	29.07.2019	01
3	ಶ್ರೀ ವಿ.ಎಸ್.ಪಾಟೀಲ, ಮಾನ್ಯ ಅಧ್ಯಕ್ಷರು, ವಾಕರಸಾಸಂಸ್ಥೆ,	14.10.2019	31.03.2020	02
4	ಶ್ರೀ ಶಿವಯೋಗಿ ಸಿ. ಕಳಸದ, ಭಾ.ಆ.ಸೇ. ಮಾನ್ಯ ಅಧ್ಯಕ್ಷರು, ವಾಕರಸಾಸಂಸ್ಥೆ,	29.07.2019	09.09.2019	-
5	ಡಾ   ಬಿ.ಬಸವರಾಜು, ಭಾ.ಆ.ಸೇ	01.04.2019	30.06.2019	01
6	ಶ್ರೀ ಶಿವಯೋಗಿ ಸಿ. ಕಳಸದ, ಭಾ.ಆ.ಸೇ	17.07.2019	20.09.2019	-
7	ಶ್ರೀ ಗೌರವ ಗುಪ್ತ, ಭಾ.ಆ.ಸೇ	21.09.2019	31.03.2020	02
8	ಶ್ರೀ ಶಿವಯೋಗಿ ಸಿ. ಕಳಸದ, ಭಾ.ಆ.ಸೇ	13.09.2019	31.03.2020	01
9	ಶ್ರೀಮತಿ ಸಿ.ಶಿಖಾ, ಭಾ.ಆ.ಸೇ	16.12.2019	31.03.2020	01
10	ಶ್ರೀ ಪಿ.ರಾಜೇಂದ್ರ ಚೋಳನ್, ಭಾ.ಆ.ಸೇ	01.04.2019	31.03.2020	03
11	ಪರೇಶ್ ಕುಮಾರ್ ಗೋಯೆಲ್	01.04.2019	31.03.2020	-
12	ಶ್ರೀ ಪವನ್ ಕುಮಾರ್ ಮಾಲಪಾಟಿ, ಭಾ.ಆ.ಸೇ	01.04.2019	31.03.2020	01
13	ಶ್ರೀಮತಿ ಜಹೀರಾ ನಸೀಮ್, ಕ.ಆ.ಸೇ, (ಆಯ್ಕೆ ಶ್ರೇಣಿ)	16.12.2019	31.03.2020	-



ಅನುಸೂಚಿ 'ಆ'

ಪ್ರಯಾಣ ದರಗಳು (ದಿನಾಂಕ 26-02-2020 ರಿಂದ ಜಾರಿಯಲ್ಲಿದ್ದಂತೆ)

ಗ್ರಾಮಾಂತರ ಸೇವೆಗಳು

ಕ್ರ. ಸಂ.	ಸಾರಿಗೆ ಸೇವೆಯ ವಿವಿಧ ಬಗೆ	ವಾಯವ್ಯ ಕರ್ನಾಟಕ ರಸ್ತೆ ಸಾರಿಗೆ ಸಂಸ್ಥೆಯು ವಿಧಿಸುವ ದರ
1	ಸಾಮಾನ್ಯ ವಾಹನಗಳು	ಕಿ. ಮೀ. ಗೆ 65.90 ಪೈಸೆ ಕನಿಷ್ಠ ದರ ರೂ. 5.00. (ಉಪ ಹಂತ ಅಂತರ 3.5 ಕಿ.ಮೀ. ಅಥವಾ ಅದರ ಭಾಗಶಃ ದೂರಕ್ಕೆ)
2	ವೇಗದೂತ ವಾಹನಗಳು	ಕಿ. ಮೀ. ಗೆ 100.57 ಪೈಸೆ ಕನಿಷ್ಠ ದರ ರೂ. 10.00. (1 ಸ್ಟೇಜಿನ ಅಂತರ 6.5ಕಿ.ಮೀ. ಅಥವಾ ಅದರ ಭಾಗಶಃ ದೂರಕ್ಕೆ)
3	ರಾಜಹಂಸ ವಾಹನಗಳು	ಕಿ. ಮೀ. ಗೆ ರೂ. 1.45 ಕನಿಷ್ಠ ದರ ರೂ. 20.00. (2 ಸ್ಟೇಜ್‌ಗಳ ಅಂತರ ಅಥವಾ ಅದರ ಭಾಗಶಃ ದೂರಕ್ಕೆ)
4	ಮಲ್ಟಿ ಎಕ್ಸ್‌ಪ್ರೆಸ್ ವೋಲ್ಟೇಜ್ ವಾಹನಗಳು	ಕಿ. ಮೀ. ಗೆ ರೂ. 2.40 ಅಥವಾ ಅದರ ಭಾಗಶಃ ದೂರಕ್ಕೆ
5	ಸ್ಲೀಪರ್ ಕೋಚ್ ವಾಹನಗಳು ಹವಾನಿಯಂತ್ರಿತ	ಕಿ. ಮೀ. ಗೆ ರೂ. 2.40 ಅಥವಾ ಅದರ ಭಾಗಶಃ ದೂರಕ್ಕೆ
6	ಸ್ಲೀಪರ್ ಕೋಚ್ ವಾಹನಗಳು ಹವಾನಿಯಂತ್ರಣ ರಹಿತ	ಕಿ. ಮೀ. ಗೆ ರೂ. 1.63 ಅಥವಾ ಅದರ ಭಾಗಶಃ ದೂರಕ್ಕೆ

ನಗರ ಸಾರಿಗೆ & ಉಪನಗರ ಸಾರಿಗೆ ಸೇವೆಗಳು(ಪ್ರತಿ ಸ್ಟೇಜಿನ ಅಂತರ 2 ಕಿ. ಮೀ. ಗಳು, ಸಾಮಾನ್ಯ/ವೇಗದೂತ 6.5 ಕಿ.ಮೀ.ಗಳು)

ವಿಧಿಸಲ್ಪಡುವ ಸ್ಟೇಜ್‌ಗಳು	ನಗರ ಸಾರಿಗೆ & ಉಪನಗರ ಸಾರಿಗೆ ಸೇವೆಗಳು		ಸಾಮಾನ್ಯ ಸೇವೆಗಳು		ವೇಗದೂತ ಸೇವೆಗಳು	
	ವಯಸ್ಕರಿಗೆ	ಮಕ್ಕಳಿಗೆ	ವಯಸ್ಕರಿಗೆ	ಮಕ್ಕಳಿಗೆ	ವಯಸ್ಕರಿಗೆ	ಮಕ್ಕಳಿಗೆ
	(ರೂ. ಪೈ.)	(ರೂ. ಪೈ.)	(ರೂ. ಪೈ.)	(ರೂ. ಪೈ.)	(ರೂ. ಪೈ.)	(ರೂ. ಪೈ.)
1	6.00	3.00	10	5	10	5
2	12.00	6.00	15	8	17	9
3	14.00	7.00	25	13	28	14
4	15.00	8.00	28	14	34	17
5	17.00	9.00	30	15	37	19
6	17.00	9.00	33	17	45	23
7	18.00	9.00	36	18	50	25
8	19.00	10.00	40	20	56	28
9	19.00	10.00	44	22	60	30
10	20.00	10.00	46	23	65	33
11	20.00	10.00	47	24	70	35
12	21.00	11.00	48	24	80	40
13	22.00	11.00	50	25	90	45
14	22.00	11.00	53	27	95	48
15	22.00	11.00	55	28	100	50
16	22.00	11.00	56	28	107	54



ಅನುಸೂಚಿ - ಇ

ದಿ : 31-03-2020 ರಂದು ಇದ್ದಂತೆ ಸಾಂದರ್ಭಿಕ ಕರಾರಿನ ಮೇಲೆ ಬಸ್ ಬಾಡಿಗೆ ದರಗಳು  
(07-03-2019 ರಿಂದ ಜಾರಿಗೆ ಬಂದಿದ್ದು)

ವಾಹನದ ಮಾದರಿ	ಆಸನಗಳ ಸಂಖ್ಯೆ	ದಿನಕ್ಕೆ ಕನಿಷ್ಠ ಪ್ರಯಾಣ ಕಿ.ಮೀ.	ವಾರಾಂತ್ಯ ದಿನಗಳು (ಶುಕ್ರವಾರದಿಂದ ಭಾನುವಾರ) ಪ್ರತಿ ಕಿ.ಮೀ.ಗೆ ದರ (ರೂ.ಗಳಲ್ಲಿ)		ವಾರದ ದಿನಗಳಲ್ಲಿ (ಸೋಮವಾರದಿಂದ ಗುರುವಾರ) ಪ್ರತಿ ಕಿ.ಮೀ.ಗೆ ದರ (ರೂ.ಗಳಲ್ಲಿ)	
			ರಾಜ್ಯದೊಳಗೆ	ಅಂತರರಾಜ್ಯ	ರಾಜ್ಯದೊಳಗೆ	ಅಂತರರಾಜ್ಯ
ಕರ್ನಾಟಕ ಸಾರಿಗೆ	55	300	39	41	39	41
ರಾಜಹಂಸ (ಎಕ್ಸಿಕ್ಯೂಟೀವ್)	36	300	40	45	40	45
ರಾಜಹಂಸ	39	300	43	47	43	47
ರಾಜಹಂಸ-(12 ಮೇ. ಛಾಸ್ಸಿ)	44	300	45	49	45	49
ಮಿಡಿ ಬಸ್	30	250	32	-	32	-
ವೋಲ್ವೋ ಸೆಮಿ ಸ್ಲೀಪರ್ Single Axle Mark III	45	400	59	64	59	59
ಐರಾವತ ಕ್ಲಬ್ ಕ್ಲಾಸ್ ಮಲ್ಟಿ ಎಕ್ಸಲ್ (ಬಿ.ಎಸ್.-3)	47/49	500	70	77	65	70
ಸ್ಲೀಪರ್ ಹವಾ ನಿಯಂತ್ರಣ ರಹಿತ	32	400	53	58	53	58
ಸ್ಲೀಪರ್ ಹವಾ ನಿಯಂತ್ರಿತ	32	400	75	81	75	81
ಐರಾವತ ಕ್ಲಬ್ ಕ್ಲಾಸ್ ಮಲ್ಟಿ ಎಕ್ಸಲ್ (ಬಿ.ಎಸ್.-4)	47	500	75	85	70	77
ಐರಾವತ ಕ್ಲಬ್ ಕ್ಲಾಸ್ ಮಲ್ಟಿ ಎಕ್ಸಲ್-14.5 ಮೀ.ಛಾಸ್ಸಿ	51	500	85	95	80	90

ಸೂಚನೆ : ಮಿಡಿ ವಾಹನಗಳನ್ನು ಅಂತರ ರಾಜ್ಯಕ್ಕೆ ಪ್ರಾಸಂಗಿಕ ಕರಾರಿನ ಮೇಲೆ ನೀಡಲಾಗುವುದಿಲ್ಲ.



**2020 ಮಾರ್ಚ್ 31 ರಂದು ಇದ್ದ ಹುದ್ದೆವಾರು ವೇತನ ಶ್ರೇಣಿ**

ಹುದ್ದೆ	ವೇತನ ಶ್ರೇಣಿ
ಅಧ್ಯಕ್ಷರು ವ್ಯವಸ್ಥಾಪಕ ನಿರ್ದೇಶಕರು ಪ್ರಧಾನ ವ್ಯವಸ್ಥಾಪಕರು (ತಾಂತ್ರಿಕ)	ಸರ್ಕಾರವು ನೇಮಿಸುತ್ತದೆ. ಸರ್ಕಾರವು ನೇಮಿಸುತ್ತದೆ. ರೂ. 53600-1410-64880-1590-68060
<b>ದರ್ಜೆ-1 ಹಿರಿಯ ಅಧಿಕಾರಿಗಳು (ಆಯ್ಕೆ ಶ್ರೇಣಿ)</b> ಮುಖ್ಯ ಲೆಕ್ಕಾಧಿಕಾರಿಗಳು ಹಾಗೂ ಆ.ಸ. ಮುಖ್ಯ ಸಂಚಾರ ವ್ಯವಸ್ಥಾಪಕರು ಮುಖ್ಯ ಸಿಬ್ಬಂದಿ ವ್ಯವಸ್ಥಾಪಕರು ಮುಖ್ಯ ಕಾಮಗಾರಿ ಅಭಿಯಂತರರು ಮುಖ್ಯ ಭದ್ರತಾ & ಜಾಗೃತಾಧಿಕಾರಿ ಮುಖ್ಯ ಕಾನೂನು ಅಧಿಕಾರಿಗಳು ಮುಖ್ಯ ಯೋಜನಾ & ಅಂಕಿಸಂಖ್ಯಾಧಿಕಾರಿ ಮುಖ್ಯ ತಾಂತ್ರಿಕ ಶಿಲ್ಪಿ ಮುಖ್ಯ ಗಣಕ ವ್ಯವಸ್ಥಾಪಕರು ಮುಖ್ಯ ಕಾರ್ಮಿಕ & ಕಲ್ಯಾಣಾಧಿಕಾರಿ ಉಗ್ರಾಣ & ಖರೀದಿ ನಿಯಂತ್ರಕರು	ರೂ. 43100-1220-49200-1410-59070-1590-65430
<b>ದರ್ಜೆ-1 ಹಿರಿಯ ಅಧಿಕಾರಿಗಳು</b> ಮಂಡಳಿ ಕಾರ್ಯದರ್ಶಿ ಜಂಟಿ ಮುಖ್ಯ ಕಾರ್ಮಿಕ & ಕಲ್ಯಾಣಾಧಿಕಾರಿಗಳು ಹಿರಿಯ ವಿಭಾಗೀಯ ನಿಯಂತ್ರಣಾಧಿಕಾರಿಗಳು ಉಪಮುಖ್ಯ ಲೆಕ್ಕಾಧಿಕಾರಿಗಳು ಕಾರ್ಯ ನಿರ್ವಾಹಕ ಅಭಿಯಂತರರು ಉಪಮುಖ್ಯ ತಾಂತ್ರಿಕ ಶಿಲ್ಪಿ ಜಂಟಿ ಮುಖ್ಯ ಭದ್ರತಾ & ಜಾಗೃತಾಧಿಕಾರಿಗಳು ಉಪಮುಖ್ಯ ಸಂಚಾರ ವ್ಯವಸ್ಥಾಪಕರು ಪ್ರಾಂಶುಪಾಲರು ಮುಖ್ಯ ಅಂಕಿಸಂಖ್ಯಾಶಾಸ್ತ್ರಜ್ಞರು ಉಪಮುಖ್ಯ ಗಣಕ ವ್ಯವಸ್ಥಾಪಕರು ಉಪಮುಖ್ಯ ಕಾನೂನು ಅಧಿಕಾರಿ ಉಪಮುಖ್ಯ ಸಿಬ್ಬಂದಿ ವ್ಯವಸ್ಥಾಪಕರು ಉಪಮುಖ್ಯ ಉಗ್ರಾಣ & ಖರೀದಿ ನಿಯಂತ್ರಕರು ಕಾರ್ಯ ವ್ಯವಸ್ಥಾಪಕರು	ರೂ. 37560-940-39440-1090-42710-1220-50030-1410-61310
<b>ದರ್ಜೆ-1 ಕಿರಿಯ ಅಧಿಕಾರಿಗಳು</b> ಆಡಳಿತಾಧಿಕಾರಿಗಳು ಅಂಕಿಸಂಖ್ಯಾಧಿಕಾರಿಗಳು ಗಣಕ ವ್ಯವಸ್ಥಾಪಕರು ಲೆಕ್ಕಾಧಿಕಾರಿಗಳು ವಿಭಾಗೀಯ ಸಂಚಾರಾಧಿಕಾರಿಗಳು ವಿಭಾಗೀಯ ತಾಂತ್ರಿಕ ಶಿಲ್ಪಿ	ರೂ. 35180-940-37060-1090-40330-1220-48870-1410-55920



ಹುದ್ದೆ	ವೇತನ ಶ್ರೇಣಿ
<p>ಉಪಮುಖ್ಯ ಕಾರ್ಯವ್ಯವಸ್ಥಾಪಕರು ಉಗ್ರಾಣಾಧಿಕಾರಿಗಳು ಕಾನೂನು ಅಧಿಕಾರಿಗಳು ವೈದ್ಯಾಧಿಕಾರಿಗಳು ಮಹಿಳಾ ವೈದ್ಯಾಧಿಕಾರಿ ಉಪಮುಖ್ಯ ಕಾರ್ಯವ್ಯವಸ್ಥಾಪಕರು ಉಪಮುಖ್ಯ ಕಾರ್ಮಿಕ &amp; ಕಲ್ಯಾಣಾಧಿಕಾರಿಗಳು ಉಪಮುಖ್ಯ ಭದ್ರತಾ &amp; ಜಾಗೃತಾಧಿಕಾರಿಗಳು ಸಹಾಯಕ ಕಾರ್ಯ ನಿರ್ವಾಹಕ ಅಭಿಯಂತರರು(ಕಾಮಗಾರಿ) ಸಹಾಯಕ ಕಾರ್ಯ ನಿರ್ವಾಹಕ ಅಭಿಯಂತರರು(ವಿದ್ಯುತ್) ಹಿರಿಯ ಘಟಕ ವ್ಯವಸ್ಥಾಪಕರು</p>	<p>ರೂ. 35180-940-37060-1090-40330-1220-48870-1410-55920</p>
<p><b>ದರ್ಜೆ-2 ಅಧಿಕಾರಿಗಳು</b> ಕಾರ್ಮಿಕ &amp; ಕಲ್ಯಾಣಾಧಿಕಾರಿಗಳು ಸಹಾಯಕ ಆಡಳಿತಾಧಿಕಾರಿಗಳು ಸಹಾಯಕ ಲೆಕ್ಕಾಧಿಕಾರಿಗಳು ಸಹಾಯಕ ಅಂಕಿಸಂಖ್ಯಾಧಿಕಾರಿಗಳು ಸಹಾಯಕ ಸಂಚಾರ ವ್ಯವಸ್ಥಾಪಕರು ಸಹಾಯಕ ತಾಂತ್ರಿಕ ಶಿಲ್ಪಿ ಸಹಾಯಕ ಉಗ್ರಾಣಾಧಿಕಾರಿಗಳು ಆಪ್ತ ಕಾರ್ಯದರ್ಶಿ ಸಹಾಯಕ ಕಾನೂನು ಅಧಿಕಾರಿಗಳು ಭದ್ರತಾ &amp; ಜಾಗೃತಾಧಿಕಾರಿಗಳು ಸಹಾಯಕ ಅಭಿಯಂತರರು (ಕಾಮಗಾರಿ) ಘಟಕ ವ್ಯವಸ್ಥಾಪಕರು ಸಾರ್ವಜನಿಕ ಸಂಪರ್ಕಾಧಿಕಾರಿ</p>	<p>ರೂ. 26580-810-29820-940-32640-1090-37000-1220-46760</p>
<p><b>3 ನೇ ದರ್ಜೆಯ ನೌಕರರು</b> ಸಹಾಯಕ ಸಂಚಾರ ಅಧೀಕ್ಷಕರು ಸಹಾಯಕ ಕಾರ್ಯ ಅಧೀಕ್ಷಕರು ಉಗ್ರಾಣ ಅಧೀಕ್ಷಕರು ಕಿರಿಯ ಅಭಿಯಂತರರು (ವಿದ್ಯುತ್ ಸ್ಪೆಷಲ್ ಗ್ರೇಡ್) ಅಧೀಕ್ಷಕರು (ಗಣಕ) ಅಧೀಕ್ಷಕರು (ಸಿಬ್ಬಂದಿ/ಆಡಳಿತ) ಅಧೀಕ್ಷಕರು (ಲೆಕ್ಕಪತ್ರ) ಅಧೀಕ್ಷಕರು (ಅಂಕಿಅಂಶ)</p>	<p>ರೂ. 18000-640-19920-730-25030-830-30010</p>
<p>ಸಂಚಾರ ನಿರೀಕ್ಷಕರು ಪಾರುಪತ್ತೆಗಾರ ವಿಭಾಗೀಯ ಭದ್ರತಾ ನಿರೀಕ್ಷಕರು ಲೆಕ್ಕಪತ್ರ ನಿರೀಕ್ಷಕರು ಕಿರಿಯ ಅಭಿಯಂತರರು (ಕಾಮಗಾರಿ/ವಿದ್ಯುತ್) ನಕ್ಷೆಗಾರ ಹಿರಿಯ ಶೀಘ್ರಲಿಪಿಗಾರ</p>	<p>ರೂ. 16730-420-17570-530-19160-640-22360-730-26010-830-28500</p>



ಹುದ್ದೆ	ವೇತನ ಶ್ರೇಣಿ
ಉಗ್ರಾಣ ರಕ್ಷಕರು ಲೆಕ್ಕಪತ್ರ ಮೇಲ್ವಿಚಾರಕರು ಸಿಬ್ಬಂದಿ ಮೇಲ್ವಿಚಾರಕರು ಅಂಕಿಸಂಖ್ಯಾ ಮೇಲ್ವಿಚಾರಕರು ಗಣಕ ಮೇಲ್ವಿಚಾರಕರು	ರೂ. 16730-420-17570-530-19160-640-22360-730-26010-830-28500
ಮುಖ್ಯ ಕುಶಲಕರ್ಮಿ ಸಹಾಯಕ ಕಿರಿಯ ಶೀಘ್ರಲಿಪಿಗಾರ ಅಂಕಿ ಅಂಶ ಸಹಾಯಕ ಸಹಾಯಕ (ಲೆಕ್ಕಪತ್ರ) ಸಹಾಯಕ ಉಗ್ರಾಣ ರಕ್ಷಕ ಸಹಾಯಕ ಭದ್ರತಾ ನಿರೀಕ್ಷಕ ಸಹಾಯಕ ಗಣಕ ಸ್ಪಾಫ್ ನರ್ಸ್	ರೂ. 14970-320-15930-420-16770-530-18360-640-21560-730-26670
ಸಹಾಯಕ ಸಂಚಾರ ನಿರೀಕ್ಷಕ ಕುಶಲಕರ್ಮಿ ಸಹಾಯಕ ನಕ್ಷೆಗಾರ ಕಾವಲು ಮತ್ತು ಪಹರೆ ನಿರೀಕ್ಷಕ	ರೂ. 13970-250-14470-320-15750-420-16590-530-18180-640-20740
ಕಿರಿಯ ಸಹಾಯಕ ಕಂ ಡಾಟಾ ಎಂಟ್ರಿ ಆಪರೇಟರ್ ಸಂಚಾರ ನಿಯಂತ್ರಕ ಭದ್ರತಾ ಹವಾಲ್ದಾರ ಫಾರ್ಮಾಸಿಸ್ಟ್ ಎಕ್ಸ್‌ರೇ ಟೆಕ್ನಿಶಿಯನ್ ಕಿರಿಯ ಲ್ಯಾಬ್ ಟೆಕ್ನಿಶಿಯನ್	ರೂ. 12590-170-12930-250-14180-320-15780-420-16620-530-18210-640-19490
ಹಿರಿಯ ಚಾಲಕ	ರೂ. 18000-640-19920-730-25030-830-30010
ಚಾಲಕ (ಆಯ್ಕೆ ಶ್ರೇಣಿ)	ರೂ. 16730-420-17570-530-19160-640-21720-730-23910
ಚಾಲಕ/ಚಾಲಕ ಕಂ ನಿರ್ವಾಹಕ	ರೂ. 12400-170-12740-250-14240-320-15840-420-17520
ಸಹಾಯಕ ಕುಶಲಕರ್ಮಿ, ಕೇರ್ ಟೇಕರ್, ಅಡಿಗೆಯವ	ರೂ. 12400-170-12740-250-14240-320-15840-420-17520
ನಿರ್ವಾಹಕ ತಾಂತ್ರಿಕ ಸಹಾಯಕ ಭದ್ರತಾ ರಕ್ಷಕ	ರೂ. 11640-140-11920-170-12600-250-14100-320-15700
<b>4 ನೇ ದರ್ಜೆಯ ನೌಕರರು</b> ಹವಾಲ್ದಾರ್/ ಸಹಾಯಕ ಮಾಲಿ/ ಹೆಡ್ ಮಾಲಿ  ಮಾಲಿ ಕಂ ತೋಟಗಾರಿಕೆ ಕಛೇರಿ ಸಹಾಯಕ ಸಹಾಯಕ ಶುಚಿಗಾರ ಶುಚಿಗಾರ/ತೋಟಗಾರಿಕೆ ಟೀ/ಕಾಫಿ ಮೇಕರ್, ಸಪ್ಲಾಯರ್, ಗ್ರೈಂಡರ್, ಕ್ಲೀನರ್	ರೂ. 11480-140-11900-170-12750-250-14250-320-15530  ರೂ. 11320-140-12020-170-12870-250-14370-320-15010





ಅನುಸೂಚಿ- ಉ

ಸವಕಳಿ

ಕ್ರ.ಸಂ.	ಆಸ್ತಿಯ ಬಗ್ಗೆ	ಭಾವಿಸಿಕೊಂಡಿದ್ದು		ವಾರ್ಷಿಕ ಅಂಶ ದರ	2019-20 ರಲ್ಲಿ ವೆಚ್ಚ	ಪ್ರತಿ ಕಿ.ಮೀ.ಗೆ ಪೈಸೆಯ ತರಿಗೆ ಹೊರೆ
		ವರ್ಷಗಳಲ್ಲಿ	ಕಿ.ಮೀ.ಗಳಲ್ಲಿ			
ಎ)	ಬಸ್ಸುಗಳು					
1	ಡಿಸೇಲ್ ಪ್ರಾಯಾಣಿಕರ ವಾಹನಗಳು	1	0560000	5,60,000 ಕಿ.ಮೀ. ಗಳ ಆಧಾರದ ಮೇಲೆ	6435299538	1141.7
ಬಿ)	ಇಲಾಖಾ ವಾಹನಗಳು					
1	ಅಂತರಿಕ ಬಳಕೆ ಟ್ರಕ್ಯುಗಳು	4		ಮೂಲ ವೆಚ್ಚದ ಆರನೇಯ ಒಂದು ಅಂಶ	3014521	0.5
2	ಕಾರುಗಳು, ಸ್ಟೇಶನ್ ವ್ಯಾಗನ್ ಜೀಪುಗಳು, ಮೋಟಾರು ಸೈಕಲ್‌ಗಳು ಮುಂತಾದ ಇಲಾಖಾ ವಾಹನಗಳು	6				
ಸಿ)	ಕಟ್ಟಡಗಳು ಮತ್ತು ಸಂಬಂಧಪಟ್ಟ ವಸ್ತುಗಳು					
1	ಪಕ್ಕಾ ಕಟ್ಟಡಗಳು	40		ಮೂಲ ವೆಚ್ಚದ ಶೇಕಡಾ 2.5 ರಷ್ಟು	124069799	22.0
2	ತಾತ್ಕಾಲಿಕ ಕಟ್ಟಡಗಳು ಮತ್ತು ಶೆಡ್ಡುಗಳು	4				
ಡಿ)	ಯಂತ್ರೋಪಕರಣಗಳು ಮತ್ತು ಸ್ಥಾವರಗಳು				0	0.0
1)	ಹಗರು ಮೆಕ್ಯಾನಿಕಲ್ ಮತ್ತು ಎಲೆಕ್ಟ್ರಿಕ್ ಉಪಕರಣಗಳು			ವೆಚ್ಚದ ಶೇ.10 ರಷ್ಟು	11093787	2.0
2)	ಭಾರವಾದ ಮೆಕ್ಯಾನಿಕಲ್ ಮತ್ತು ಎಲೆಕ್ಟ್ರಿಕ್ ಉಪಕರಣಗಳು			ವೆಚ್ಚದ ಶೇ.10 ರಷ್ಟು	5629176	1.0
3)	ಕಂಪ್ಯೂಟರ್ ಹಾರ್ಡ್‌ವೇರ್ ಮತ್ತು ಇನ್ನಿತರ ಸಂಬಂಧಿಸಿದ ಉಪಕರಣಗಳು			ವೆಚ್ಚದ ಶೇ.20 ರಷ್ಟು	3518628	0.6
ಇ)	ಇತರೆ ಉಪಕರಣಗಳು					
1	ಕಛೇರಿಯ ಪೀಠೋಪಕರಣಗಳು				6565921	1.2
2	ಆಗ್ನಿಶಾಮಕ ಉಪಕರಣಗಳು			ವೆಚ್ಚದ ಶೇ.10 ರಷ್ಟು	30373	0.0
3	ವೈದ್ಯಕೀಯ ಉಪಕರಣಗಳು				10183	0.0
4	ಸೌಕರ್ಯ ಉಪಕರಣಗಳು			ವೆಚ್ಚದ ಶೇ.20 ರಷ್ಟು	44294	0.0
5	ಭಾಯಾಚಿತ್ರ ಉಪಕರಣಗಳು			ವೆಚ್ಚದ ಶೇ.10 ರಷ್ಟು	37585	0.0
6	ಇತರೆ ಆಸ್ತಿಗಳು				92511	0.0
	ಒಟ್ಟು ಸವಕಳಿ				6589406316	1169.0



ಅನುಬಂಧ - 1

ಸಿಬ್ಬಂದಿ ಪ್ರಮಾಣ ಅನುಸೂಚಿಗೆ 31-03-2020 ರಂದು ಇದ್ದಂತೆ

ಕ್ರ. ಸಂ.	ವಿಭಾಗಗಳು	ಸಿಬ್ಬಂದಿ		ಪ್ರತಿ ಅನುಸೂಚಿಯ ಸಿಬ್ಬಂದಿ ಪ್ರಮಾಣ		ಪ್ರತಿ ವಾಹನದ ಸಿಬ್ಬಂದಿ ಪ್ರಮಾಣ		ಪ್ರತಿ ಸಿಬ್ಬಂದಿಗೆ ದೈನಂದಿನ ಪರಿಣಾಮಕಾರಿ ಕೆ. ಮೀ. ಗಳು	
		2019	2020	2019	2020	2019	2020	2018-19	2019-20
1	ಬೆಳಗಾವಿ	3,481	3,401	4.94	4.92	4.69	4.72	67.65	65.30
2	ಹುಬ್ಬಳ್ಳಿ	3,761	2,186	5.27	5.22	4.83	4.66	58.40	68.57
3	ಧಾರವಾಡ	2,329	2,223	5.18	5.04	4.90	4.72	61.27	61.07
4	ಉತ್ತರ ಕನ್ನಡ	2,364	2,284	4.51	4.48	4.34	3.90	80.29	79.34
5	ಬಾಗಲಕೋಟೆ	3,167	3,096	4.93	4.79	4.81	4.44	73.89	73.86
6	ಗದಗ	2,695	2,640	4.97	4.96	4.80	4.60	71.77	69.13
7	ಚಿಕ್ಕೋಡಿ	3,017	2,964	4.76	4.69	4.53	4.50	74.03	71.18
8	ಹಾವೇರಿ	2,335	2,326	4.65	4.63	4.56	4.28	75.09	72.08
9	ಹುಬ್ಬಳ್ಳಿ-ಧಾರವಾಡ ನಗರ	---	1,548	---	5.39	...	4.99	...	42.35
	ಒಟ್ಟು	23,149	22,668	4.91	4.86	4.62	4.46	69.71	68.13
10	ಕೇಂದ್ರೀಯ ವಿಭಾಗ	516	506	0.11	0.11	0.10	0.10	---	---
	ಒಟ್ಟು	23,665	23,174	5.02	4.97	4.72	4.56	68.19	66.64



ಅನುಬಂಧ - 2

ಘಟಕಗಳು, ಅನುಸೂಚಿಗಳು, ಮಾರ್ಗಗಳು ಮತ್ತು ದೂರ 31-03-2020 ರಂದು ಇದ್ದಂತೆ

ಕ್ರ. ಸಂ.	ವಿಭಾಗಗಳು	ಘಟಕಗಳ ಸಂಖ್ಯೆ		ಅನುಸೂಚಿಗಳ ಸಂಖ್ಯೆ		ಮಾರ್ಗಗಳ ಸಂಖ್ಯೆ		ಮಾರ್ಗಗಳ ದೂರ		ಸರಾಸರಿ ಮಾರ್ಗಗಳ ದೂರ	
		2019	2020	2019	2020	2019	2020	2019	2020	2019	2020
1	ಬೆಳಗಾವಿ	7	7	704	691	621	613	43,806	44,991	70.54	73.39
2	ಹುಬ್ಬಳ್ಳಿ	7	4	714	419	429	330	31,770	38,627	74.06	117.05
3	ಧಾರವಾಡ	4	4	450	441	447	449	31,017	31,526	69.39	70.21
4	ಉತ್ತರ ಕನ್ನಡ	6	6	524	510	325	325	42,798	48,498	131.69	149.22
5	ಬಾಗಲಕೋಟೆ	8	8	642	647	588	591	62,603	55,979	106.47	94.72
6	ಗದಗ	7	7	542	532	455	455	43,854	43,933	96.38	96.56
7	ಚಿಕ್ಕೋಡಿ	6	6	634	632	625	623	51,520	49,866	82.43	80.04
8	ಹಾವೇರಿ	6	6	502	502	577	581	54,728	55,493	94.85	95.51
9	ಹುಬ್ಬಳ್ಳಿ-ಧಾರವಾಡ ನಗರ	0	3	0	287	0	123	0	1,307	0.00	10.63
	ಒಟ್ಟು	51	51	4,712	4,661	4,067	4,090	3,62,096	3,70,220	89.03	90.52



ಅನುಬಂಧ - 3

ಕಾರ್ಯಚರಣೆ ಕಿ. ಮೀ.ಗಳು (ಲಕ್ಷಗಳಲ್ಲಿ)

ಕ್ರ. ಸಂ.	ವಿಭಾಗಗಳು	ಅನುಸೂಚಿ ಕಿ.ಮೀ.ಗಳು		ರದ್ದು ಪಡಿಸಿದ ಕಿ.ಮೀ.ಗಳು (ಅನುಸೂಚಿ ಕಿ. ಮೀ. ಗಳಿಗೆ ಶೇಕಡ ಪ್ರಮಾಣ)		ಹೆಚ್ಚುವರಿ ಕಿ.ಮೀ.ಗಳು (ಲಕ್ಷಗಳಲ್ಲಿ)		ಪರಿಣಾಮಕಾರಿ ಕಿ.ಮೀ.ಗಳು		ಆದಾಯರಹಿತ ಕಿ.ಮೀ.ಗಳು ಪರಿಣಾಮಕಾರಿ ಕಿ. ಮೀ. ಗಳಿಗೆ ಶೇಕಡ ಪ್ರಮಾಣ)		ಒಟ್ಟಾರೆ ಕ್ರಮಿಸಿದ ಕಿ.ಮೀ.ಗಳು (ಲಕ್ಷಗಳಲ್ಲಿ) ಕಿ. ಮೀ. ಗಳು ಹೊರತುಪಡಿಸಿ	
		2018-19	2019-20	2018-19	2019-20	2018-19	2019-20	2018-19	2019-20	2018-19	2019-20	2018-19	2019-20
1	ಬೆಳಗಾವಿ	857.51	837.98	25.04 2.9	47.62 5.7	27.13 3.2	20.22 2.4	858.60	810.60	34.21 4.0	31.08 3.8	893.81	841.66
2	ಹುಬ್ಬಳ್ಳಿ	816.30	569.49	26.65 3.3	35.21 6.2	11.99 1.5	12.80 2.2	801.64	547.08	34.47 4.3	15.74 2.9	836.11	562.82
3	ಧಾರವಾಡ	531.75	515.88	20.14 3.8	28.16 5.5	9.24 1.7	7.77 1.5	520.85	495.49	19.92 3.8	16.44 3.3	540.77	511.93
4	ಉತ್ತರ ಕನ್ನಡ	696.38	676.38	17.91 2.6	28.24 4.2	14.30 2.1	13.26 2.0	692.77	661.40	20.38 2.9	19.11 2.9	713.15	680.51
5	ಬಾಗಲಕೋಟೆ	845.48	829.44	9.77 1.2	17.08 2.1	18.48 2.2	22.25 2.7	85.19	834.61	14.90 1.7	15.19 1.8	869.09	849.80
6	ಗದಗ	711.09	687.20	17.88 2.5	30.44 4.4	12.73 1.8	9.37 1.4	705.94	666.13	17.15 2.4	17.48 2.8	723.09	683.61
7	ಚಿಕ್ಕೋಡಿ	811.11	780.09	22.88 2.8	36.92 4.7	26.91 3.3	26.91 3.4	815.20	770.08	20.65 2.5	14.42 1.9	835.85	784.50
8	ಹಾವೇರಿ	646.01	630.83	17.45 2.7	25.82 4.1	11.42 1.8	6.93 1.1	639.98	611.94	27.15 4.2	22.08 3.6	667.13	634.02
9	ಹುಬ್ಬಳ್ಳಿ-ಧಾರವಾಡ ನಗರ	0.00	253.68	0.00 0.0	15.84 6.2	0.00 0.0	1.44 0.6	0.00	239.28	0.00 0.0	9.56 4.0	0.00	248.84
	ಒಟ್ಟು	5915.63	5780.97	157.72 2.7	265.33 4.6	132.26 2.2	120.95 2.1	5890.17	5636.59	188.83 3.2	161.10 2.9	6079.00	5797.69



ಅನುಬಂಧ - 4

ವಾಹನಗಳ ಉಪಯುಕ್ತತೆ

ಕ್ರ. ಸಂ.	ವಿಭಾಗಗಳು	ಸರಾಸರಿ ವಾಹನಗಳ ಸಂಖ್ಯೆ		ಪ್ರತಿದಿನ ಸರಾಸರಿ ಓಡಾಡುವ ವಾಹನಗಳ ಸಂಖ್ಯೆ		ದುರಸ್ತಿಗಾಗಿ ನಿಂತ ವಾಹನಗಳ ಸಂಖ್ಯೆ		ಸರಾಸರಿ ಓಡಾಡುವ ಹೆಚ್ಚುವರಿ ವಾಹನಗಳು		ದುರಸ್ತಿಗಾಗಿ ನಿಂತ ವಾಹನಗಳ ಶೇಕಡಾ ಪ್ರಮಾಣ		ವಾಹನಗಳ ಉಪಯುಕ್ತತೆ (ಶೇಕಡಾವಾರು)	
		2018-19	2019-20	2018-19	2019-20	2018-19	2019-20	2018-19	2019-20	2018-19	2019-20	2018-19	2019-20
1	ಬೆಳಗಾವಿ	751.9	734.3	703.3	661.9	16.6	22.4	32.0	50.0	2.2	3.1	93.5	90.1
2	ಹುಬ್ಬಳ್ಳಿ	809.2	454.3	739.5	396.8	35.1	15.3	34.6	42.2	4.3	3.4	91.4	87.3
3	ಧಾರವಾಡ	475.4	471.6	438.8	417.0	14.7	15.8	21.9	38.8	3.1	3.4	92.3	88.4
4	ಉತ್ತರ ಕನ್ನಡ	552.9	555.3	528.0	503.5	13.0	16.6	11.9	35.2	2.4	3.0	95.5	90.7
5	ಬಾಗಲಕೋಟೆ	651.6	661.4	628.5	617.1	10.0	9.7	13.1	34.6	1.5	1.5	96.5	93.3
6	ಗದಗ	563.0	561.9	536.8	507.7	10.2	13.4	16.0	40.8	1.5	2.0	95.3	90.4
7	ಚಿಕ್ಕೋಡಿ	664.0	657.0	635.7	604.7	8.0	7.7	20.3	44.6	1.5	1.5	95.7	92.0
8	ಹಾವೇರಿ	522.2	520.4	500.1	474.5	9.1	10.7	13.0	35.2	1.7	2.1	95.8	91.2
9	ಹುಬ್ಬಳ್ಳಿ-ಧಾರವಾಡ	--	321.0	0.0	274.4	0.0	18.7	0.0	27.9	--	5.8	--	85.5
	ಒಟ್ಟು	4,990.2	4,937.2	4,710.7	4457.6	116.7	130.3	162.8	349.3	2.3	2.6	94.4	90.3



ಅನುಬಂಧ - 5

ಸೇವೆಯ ಗುಣಮಟ್ಟ

ಕ್ರ. ಸಂ.	ವಿಭಾಗಗಳು	ಮಾರ್ಗದ ಮಧ್ಯ ಕಟ್ಟು ನಿಲ್ಲುವಿಕೆ ಪ್ರಮಾಣ ಪ್ರತಿ 10,000 ಕಿ.ಮೀ. ಗಳಿಗೆ		ಅಪಘಾತಗಳು ಪ್ರತಿ ಲಕ್ಷ ಕಿ.ಮೀ. ಗಳಿಗೆ		ಸಾರಿಗೆ ಸೇವೆಯ ಕಾಲನಿಷ್ಠ ಶೇಕಡೆ				ಸಂಚರಿಸಿದ ಒಟ್ಟು ಪ್ರಯಾಣಿಕರ ಸಂಖ್ಯೆ ಲಕ್ಷಗಳಲ್ಲಿ		ಪ್ರತಿ ಲಕ್ಷ ಪ್ರಯಾಣಿಕರಿಗೆ ಸಾರ್ವಜನಿಕ ದೂರುಗಳ ಪ್ರಮಾಣ	
		2018-19	2019-20	2018-19	2019-20	ಹೊರಡುವ ಸಮಯ	ಸೇರುವ ಸಮಯ	2018-19	2019-20	2018-19	2019-20	2018-19	2019-20
1	ಬೆಳಗಾವಿ	0.03	0.04	0.07	0.05	98.2	94.2	97.9	94.9	1467.89	1408.51	0.04	0.08
2	ಹುಬ್ಬಳ್ಳಿ	0.04	0.04	0.08	0.09	91.6	89.0	97.6	98.6	1544.91	1262.81	0.01	0.01
3	ಧಾರವಾಡ	0.06	0.07	0.07	0.10	98.3	96.7	99.0	97.7	970.05	930.81	0.04	0.05
4	ಉತ್ತರ ಕನ್ನಡ	0.02	0.03	0.11	0.10	99.2	99.3	99.4	94.4	808.22	775.53	0.06	0.08
5	ಬಾಗಲಕೋಟೆ	0.01	0.02	0.07	0.05	96.8	95.8	96.4	95.3	829.56	796.01	0.03	0.02
6.	ಗದಗ	0.03	0.04	0.08	0.06	89.4	88.6	86.7	87.4	760.38	729.62	0.01	0.02
7	ಚಿಕ್ಕೋಡಿ	0.02	0.02	0.06	0.06	98.2	98.1	98.7	98.0	1271.17	1219.74	0.01	0.01
8	ಹಾವೇರಿ	0.03	0.05	0.08	0.09	94.5	94.7	95.7	97.2	542.82	520.87	0.06	0.09
9	ಹುಬ್ಬಳ್ಳಿ-ಧಾರವಾಡ ಸ್ವಗರ		0.08		0.08		97.8		99.8		219.60		0.23
	ಒಟ್ಟು	0.03	0.04	0.08	0.07	95.8	94.9	96.4	96.5	8195.00	7863.50	0.03	0.05



ಅನುಬಂಧ - 6

ವಾಹನ ಸಂಖ್ಯೆ, ವಾಹನ ಬಳಕೆ, ಸರಾಸರಿ ಸಾಗಣೆ ಸಾಮರ್ಥ್ಯ 31-03-2020 ರಂದು ಇದ್ದಂತೆ

1

ಕ್ರ. ಸಂ.	ವಿಭಾಗಗಳು	ವಾಹನಗಳ ಸಂಖ್ಯೆ ಮಾರ್ಚ್ 31 ರಲ್ಲಿದ್ದಂತೆ														ಸರಾಸರಿ ವಾಹನಗಳ ಬಳಕೆ (ಕಿ.ಮೀ. ಗಳು)				ಸರಾಸರಿ ಸಾಗಣೆ ಸಾಮರ್ಥ್ಯ		ವಾಹನಗಳ ಅಯುಧಾಯ ವಾಹನಗಳ ಕಿ.ಮೀ.ಗಳು
		2019							2020							ಓಡಾಡುವ ವಾಹನಗಳು		ವಾಹನಗಳ ಬಲ ಸಾಮರ್ಥ್ಯ		2017-18	2018-19	
		ಕ್ರೋನಿಕ್ಲಿ	ಟ್ರಿಪ್ಲಿ	ಟ್ರಿಪ್ಲಿ	ಟ್ರಿಪ್ಲಿ	ಟ್ರಿಪ್ಲಿ	ಟ್ರಿಪ್ಲಿ	ಟ್ರಿಪ್ಲಿ	ಕ್ರೋನಿಕ್ಲಿ	ಟ್ರಿಪ್ಲಿ	ಟ್ರಿಪ್ಲಿ	ಟ್ರಿಪ್ಲಿ	ಟ್ರಿಪ್ಲಿ	ಟ್ರಿಪ್ಲಿ	ಟ್ರಿಪ್ಲಿ	ಟ್ರಿಪ್ಲಿ	ಟ್ರಿಪ್ಲಿ	ಟ್ರಿಪ್ಲಿ	ಟ್ರಿಪ್ಲಿ			
1	ಬೆಳಗಾವಿ	308	249	100	50	21	14	742	327	204	99	50	20	20	720	334.9	335.5	313.2	302.4	46.7	46.5	774258
2	ಹುಬ್ಬಳ್ಳಿ	277	231	54	80	24	113	779	251	117	58	0	24	19	469	297.0	377.7	271.4	329.9	44.5	49.5	801498
3	ಧಾರವಾಡ	205	155	64	44	7	0	475	206	145	69	45	6	0	471	325.2	325.5	300.2	287.9	45.7	45.6	672216
4	ಉತ್ತರ ಕನ್ನಡ	288	95	113	35	14	0	545	314	108	114	38	12	0	586	359.5	359.9	343.3	326.3	46.8	46.9	686262
5	ಬಾಗಲಕೋಟೆ	329	201	96	20	13	0	659	358	211	99	17	12	0	697	372.4	370.5	359.2	345.7	48.6	49.0	808480
6	ಗದಗ	269	186	105	0	2	0	562	290	175	107	0	2	0	574	360.3	359.5	343.5	324.8	50.5	50.4	810402
7	ಚಿಕ್ಕೋಡಿ	318	169	149	20	10	0	666	346	131	151	20	10	0	658	351.3	348.9	326.4	321.1	48.7	48.7	720495
8	ಹಾವೇರಿ	246	128	102	30	6	0	512	271	134	102	30	6	0	543	350.6	353.3	335.8	322.2	47.4	47.6	768891
9	ಹುಬ್ಬಳ್ಳಿ-ಧಾರವಾಡ ಸಗರ	0	0	0	0	0	0	0	41	89	0	80	0	100	310	-	238.9	-	204.2	0.0	37.1	474049
10	ಪ್ರಾ.ಕಾ.ಹು	55	15	1	1	1	0	73	29	16	4	0	3	0	52	0.0	0.0	0.0	0.0	49.8	50.0	868241
	ಒಟ್ಟು	2295	1429	784	280	98	127	5013	2433	1330	803	280	95	139	5080	342.6	331.7	323.4	299.5	47.1	47.3	741045



ಅನುಬಂಧ - 7

ನಿರ್ವಹಣೆ - ಇಂಧನ ಮತ್ತು ಟ್ರೈರುಗಳು

ಕ್ರ. ಸಂ.	ವಿಭಾಗಗಳು	ಕೆ.ಎಂ.ಪಿ.ಎಲ್				ಸರಾಸರಿ ಟ್ರೈರಿನ ಜೀವಮಾನ(ಕೆ.ಮೀ.ಗಳಲ್ಲಿ)				ಒಟ್ಟು ಟ್ರೈರುಗಳ ಜೀವಮಾನ (ಕೆ.ಮೀ.ಗಳಲ್ಲಿ)		ಟ್ರೈರುಗಳ ಸಂಸ್ಕರಣೆಯ ಪ್ರಮಾಣ	
		ಇಂಧನ		ಇಂಜಿನ್ ಎಣ್ಣೆ		ಹೊಸ ಟ್ರೈರುಗಳು		ಮರುಒಪ್ಪುಗೊಳಿಸಿದ		2018-19	2019-20	2018-19	2019-20
		2018-19	2019-20	2018-19	2019-20	2018-19	2019-20	2018-19	2019-20	2018-19	2019-20	2018-19	2019-20
1	ಬೆಳಗಾವಿ	5.01	5.00	26633	28225	81126	103198	44149	54935	190928	223354	2.60	2.19
2	ಹುಬ್ಬಳ್ಳಿ	4.76	4.88	16218	16575	100558	112525	54942	55873	212923	225175	2.12	2.02
3	ಧಾರವಾಡ	5.12	5.06	22009	21207	96098	125124	51588	61188	203520	218530	2.37	1.53
4	ಉತ್ತರ ಕನ್ನಡ	5.11	5.00	39619	28835	83131	83906	47124	53477	208112	231611	3.16	2.76
5	ಬಾಗಲಕೋಟೆ	5.29	5.32	60353	54474	109699	115645	46266	54063	209304	224941	2.36	2.02
6	ಗದಗ	5.29	5.27	26104	28771	95904	103684	45942	53512	206391	223206	2.63	2.23
7	ಚಿಕ್ಕೋಡಿ	5.23	5.28	26619	27430	106404	111395	49925	60040	202856	220258	2.38	1.81
8	ಹಾವೇರಿ	5.23	5.14	29260	30249	94630	108205	43402	53646	190945	228394	2.39	2.24
9	ಹುಬ್ಬಳ್ಳಿ-ಧಾರವಾಡ ನಗರ	0	3.60	0	14786	0	100409	0	59352	0.00	212394	0.00	1.89
	ಒಟ್ಟು	5.12	5.03	27140	26685	98668	107462	47711	55212	204651	224748	2.49	2.12





**North-Western Karnataka Road Transport Corporation**

- - -

**ACCOUNTING POLICIES :-**

1. The Government of Karnataka established NWKRTC under section 3 of Road Transport Corporation Act-1950 by bifurcating KSRTC w.e.f. 01.11.1997 vide Government order No. HTD/127/TRA/96 Dated 10.09.1997, and it became financially independent w.e.f. 01.04.1998. The NWKRTC vide CBR No. 2 dated 09.01.1998 has adopted all circulars, GSO schemes. Rules and Regulations existed in KSRTC as on 01.11.1997 in NWKRTC Mutatis-Mutandis Hence NWKRTC has followed the accounting procedures existing in KSRTC on the day of its formation.
2. The Balance Sheet and Profit & Loss A/c for the year 2019-20 have been drawn up based on the Trial Balances consolidated after receipt of the same from the Operating Divisions. The Accounts are compiled in the units through an Accounting Package of Profit Plus Ver 9.5 of Microsoft Access Data Base. The ledgers are generated in the Units after each transaction of Income and Expenditure and Adjustments.
3. The Government of Karnataka vide No. HTD/226/TRO/2001 Dated 04.03.2003 have prescribed the format of Accounts i.e., Balance Sheet and Profit and Loss Account in consultation with the Comptroller and Auditor General of India. The Corporation has adopted the form of accounts as prescribed by the Government.
4. The Corporation follows mercantile system of accounting and recognises Income & Expenditure account on accrual basis except otherwise stated specifically.
5. Expenditure on Reconditioning of buses and heavy body repairs is treated as deferred revenue expenditure since the expenditure is of capital nature and which is spread over period of three years. Further the expenditure on reconditioning of PMEs depending on the life less than three years is treated as revenue expenditure.
6. Fixed assets are stated at cost. These costs are not adjusted to reflect impact of changing value in purchasing power of money. Further, the Financial Statements are based on historical costs.
7. Depreciation on vehicles is provided on actual kilometers performed, assuming the life of vehicles as 5.60 lakhs kms. In respect of Volvo and other premium segment vehicles, the depreciation is worked out on the actual km run by the vehicles assuming the life of the vehicles as 10.00 Lakhs. Kms. Depreciation on Swaraj Mazda vehicles is also being calculated on the actual km basis assuming the life of the vehicles as 5.60 Lakhs Kms. Depreciation of Departmental vehicles is charged assuming the life of a vehicle as 6 years on straight line method.
8. Depreciation on other Assets is provided on straight line method at the rates mentioned below. And the depreciation on the 1st year is charged only 50% of the actual depreciation to be charged, on the presumption that the PME received by the Corporation is not on 1st April of the concerned year, since the machinery procured will be in between April and March of the concerned financial year. The system is followed since the inception of the Corporation.

1)	Building	02.50%	4)	Computers Hardware	20%
2)	Heavy Duty PME	10.00%	5)	Medical Equipments	20%
3)	Light Duty PME	20.00%	6)	Furniture Fixtures	10%

9. Financial statements are based on historical costs. These costs are not adjusted to reflect impact of changing value in purchasing power of money.
10. M. V. Tax is calculated and provided for at 5% plus cess of 11% on Tax on the revenue realised during the year excluding the revenue realized in the territory of Maharastra State vide G.O. No. FTD/114/TMT/89 Dated 08.06.1990.
11. The actuarial liability on employees benefits i.e gratuity and earned leave encashment is not provisioned in the accounts



- of the Corporation during the year 2019-20. However the Corporation has been settling the gratuity claims of the employees as per Gratuity Regulations or as per the Payment of Gratuity Act, whichever is beneficial to the employees, as per the Circular No.4/99 dated:30.04.1999. And the expenditure on account of retirement benefits i.e., Encashment of leave in respect of retired employees is made on Accrual basis and liability is provisioned and no liability is created for the earned leave credited of serving employees of the Corporation.
12. a) Materials received in the Units of nwkrtc, but not taken on charge as on the date of closure of accounts due to non-completion of inspection formalities are not accounted in the Books of Accounts.  
b) Materials issued to workshops for their immediate requirements from Stores are treated as consumption. Hence, the value of materials lying on shop floor at the end of the year is not taken into stock.
  13. The minimum compensation payable under no fault liability clause as per Section 140 of the Motor Vehicle Act 1988 is carried in the Accounts for the period of 04 years, any claims received for the earlier years will be settled on cash basis.
  14. Income from sale of scrap is derived only when the materials/scrapped buses are sold through auction to the bidders and the receipt on scrap materials/vehicles is Accounted on accrual basis.
  15. According to para 240 of the Accounts Manual of the Corporation deposit outstanding for more than 3 years are transferred to miscellaneous revenue. Wherever contracts/works are continued for more than three years, such deposits are continued in the Deposit Account.
  16. Liability on Civil Works is provided on the basis of certified bills.
  17. Interest on MVC cases is calculated and booked in the Accounts of Corporation during the month in which the claim of MVC is finalized by the Competent Authority. Due to financial crunch of the Corporation MVC cases are honoured subsequently depending upon the cashflow of the Corporation. The difference of interest over and above the original interest calculation is paid to the Judicial Authorities and booked during the month in which the payment is made. Hence, no further provision is made towards additional interest on MVC cases.
  18. As per the stipulated guidelines issued by Government of India for funding new buses under the new scheme, a subsidiary Corporation in the name of "North Western Karnataka Urban Road Transport Corporation" a subsidiary of NWKRTC came in to existence as per the G.O.No.SARIE 213 SASUME 2013 Dtd:20.12.2013. Further, the rules and regulations governing the administration of the subsidiary Corporation is yet to be approved by the Govt of Karnataka and hence, all activities are being carried out by NWKRTC.
  19. The grants received from Jn NURM/SDP/Other grants are accounted under Reserves and Surplus. The principles under Accounting standard AS-12 are broadly followed in this regard.
  20. The revenue generated from the HDBRTS operation is Rs.28.49 Crores and the expenditure incurred is Rs.45.79 Crores, the revenue realized from the BRTS operation have been included in NWKRTC traffic revenue and the expenditure for the above operation also included in NWKRTC revenue expenditure. The detailed list of income and expenditure have been annexed.
  21. HDBRTS company has transferred 100 No of Volvo UD buses for operation on the ownership of Managing Director NWKRTC the value of buses was not transferred, hence depreciation on these vehicles was not charged.

#### **Notes to the Balance Sheet and Profit and loss Account**

1. The balance of cash in the cash book at the close of the business actually represents the amount held.
2. The Stock of Stores on hand at the close of the business has been valued at average cost.
3. The balances under Sundry Debtors/ Sundry Creditors have been scrutinized and classified as Good, Doubtful and Bad as detailed, correctly representing the actual position to the best of our knowledge subject to confirmation of balances.
4. The provisions for all liabilities acknowledged as debt has been made in the accounts for the accounting year 2019-20
5. Motor Vehicle Compensation claims awarded on or before 31st of March 2020 and accepted by the Corporation up to the end of 15th - April-2020 have been accounted for in the books of accounts.
6. Claims of the following nature which are in dispute/ pending in courts or with appellate authorities as on 31st March-2020 are treated as contingent liability.



(Rupees in Crores)

Sl. No	Nature of Claim	Number of cases	Amount
1.	Motor accident compensation Claims	1986	310.44
2.	Departmental Enquiry/Gratuity claims/ workmen compensation pending before Appellate Authority.	1098	20.93
3.	Income Tax liability as per the Asst. Order for the A.Y. 2008-09	01	12.64
4.	Income Tax liability as per the Asst. Order for the A.Y. 2009-10	01	2.69
5.	Income Tax liability as per the Asst. Order for the A.Y. 2011-12	01	8.08
6.	Wage revision (case No.ID 148 of 05) for the F.Y 2001-2017	01	920.76
	<b>TOTAL</b>	<b>3088</b>	<b>1275.54</b>

7. The Corporation is filing I.T. returns every year as Charitable Institution and is being assessed by the Asst Commissioner of Income Tax, Circle-I, Mangaluru. The Corporation has filed I.T. returns upto 2018-19 (Financial year).
8. In view of the pending decision at various authorities provision of Income Tax liability is not booked in the Accounts of 2019-20.
9. The amendment to Finance Act 2010, contemplates that carrying in any activities in the nature of Trade, Commerce, or business with an objective to make profit entails the organization to lose its charitable status. In the absence of such profit motive, the amendment to the definition of charitable purpose does not affect the exemption availed by the Corporation since NWKRTC is a genuine charitable institution. The Hon'ble ITAT Bangalore has set aside the withdrawal of Registration of Charitable Institution Ordered by Income Tax Department. Hence no provision has been made towards Income Tax liability.
10. For implementation of Accident Relief Fund scheme the Corporation has not formed any trust nor created any separate reserves. But the claims are being settled from the traffic revenue of the Corporation. The Infrastructure Development Fees and Insurance Fees has been merged with the Traffic Revenue from, financial year 2010-11 as per the orders of Under Secretary Transport Department Govt of Karnataka vide order dtd:12.11.2010.
11. The Corporation has not provided any liability towards ESI contribution in view of Medical facilities provided by the Corporation dispensaries and Hospitals.
12. The Corporation has not created liability for earned leave at credit for serving employees.
13. The collection and remittance of GST as per the provisions of the GST Act is being complied with. A Centralized registration has been obtained under GST for the Corporation as a whole and the monthly consolidated returns are being filed at the Central Offices periodically.
14. The Corporation was not able to retain the Depreciation Fund on account of accumulated loss, and also the losses suffered by the Corporation during the Accounting year which other wise would have been made available for replacing the over aged assets by reducing the dependence on external borrowings.
15. During the year 2015-16 and 2016-17, 280 buses were purchased out of the JnNURM grants and put to operation. The cost sharing pattern for the above buses is GOI 60%, GOK 30% and balance of 10% by NWKRTC. The income and expenditure from the operation of the above buses is included in revenue and expenditure of NWKRTC.
16. As per the Accounting standard 12, any amount reimbursed by the Government for expenses incurred/ grant related to promoter's contribution is treated as grants hence, the amount received from GOI, GOK including VAT is adjusted towards grants and capitalized @10% on Jn NURM vehicles.
17. NWKRTC has purchased 78 buses under DULT grants. The cost sharing pattern for the above buses is 50% by DULT and balance of 50% by NWKRTC. The amount received from GOK is adjusted towards grants and capitalized @50% on DULT vehicles.



18. The Corporation issues bus passes to all the students for every academic year. The expenditure incurred on the issue of these passes is shared by State Government @ 50% (75% on SC/ST students), 25% by the general student and balance of 25% by the Corporation.
19. The Corporation extends concession of 25% in fares to the Senior Citizens travelling in the buses of the Corporation. The concession allowed in fares is shared as 12.50% by the Corporation and 12.50% by the Government of Karnataka. But for the past many years the Government of Karnataka is not reimbursing its full 12.50% of share of reimbursement in respect of expenditure incurred towards concession in fares to Senior Citizens. From the year 2008-09 to 2019-20 the expenditures shared by the Corporation is Rs.89.19 crores and by the Government of Karnataka is Rs.89.19 crores. But upto 2019-20 only Rs.60.95 crores is reimbursed by the Government of Karnataka and the difference of Rs.28.24 crores is yet to be received. Hence, the amount of Rs.28.24 crores is shown as a receivable from Government.
20. As per the payment of Bonus Act 1965 and payment of Bonus (Amendment) Act-2015. The Bonus expenditure for the year 2019-20 of Rs.5.33Crores was provisioned in the books of account in the year 2019-20, awaiting approval from GOK.
21. Govt., of Karnataka has approved the implementation of the Bus Rapid Transit System (BRTS) project between the twin cities Hubli and Dharwad vide G.O.no.383/DULT/Dated.12.01.2012. BRTS Company is fully owned by the GOK.
22. The Company has been established with an authorized share capital of Rs.20.00 Crores, out of which 70% is shared by the Government of Karnataka. The remaining 30% is shared by North Western Road Transport (NWKRTC), Hubballi-Dharwad Municipal Corporation. HDMC) and Hubballi-Dharwad Urban Development Authority (HDUDA). for the implementation of Bus Rapid Transit System (BRTS) project having registered office at Hubli. As part of the BRTS project, the transit infrastructure for BRT and for the feeder services is being proposed to be upgraded with the funds from the BRTS project, in addition BRT transit infrastructure is proposed to be developed on the land belonging to NWKRTC. Accordingly, the MOU for implementation of the scheme was entered on 19th October 2013 between BRTS Company and NWKRTC.
23. As per the terms of MOU, the NWKRTC handed over the land to an extent of 28 acres and 27 Gunta in Hubli and Dharwad as detailed below:

Details of the land	Total area of the land	Land handed over to BRTS	Remarks
Land at Hosur depot	17acres & 16Gunta	15acre & 16Gunta	Partially handed over to BRTS
New bus station Hubli	26acres	5acres & 20Gunta	Partially handed over to BRTS
Workshop land Hubli	25acres	3acres & 30Gunta	Partially handed over to BRTS
Dharwad old bus station	1acres & 35Gunta	1acres & 35Gunta	Complete land handed over to BRTS
Dharwad adjacent new bus station	2acres & 22Gunta	2acres & 06Gunta	Partially handed over to BRTS

The above lands were handed over to the BRTS company during 2012-13 and 2013-14 at free of cost as per the terms and conditions of the MOU and construction of the BRTS bus station and other infrastructures are put in to operation.

24. The trial run of BRTS services started from 2nd-October-2018 by NWKRTC and currently 100 schedules are being operated and a separate City Division is established to look after the overall city operation of Hubballi-Dharwad twin cities as per the Govt Order No:UDD 209, SFC 2018 Bangalore dtd:03.11.2018.

**MANJULA NAIK**  
Chief Accounts Officer-cum-F.A

**KRISHNA BAJPAI**  
Managing Director



ಅನುಬಂಧ - 9 (i)

**ವಾಯವ್ಯ ಕರ್ನಾಟಕ ರಸ್ತೆ ಸಾಲಿಗೆ ಸಂಸ್ಥೆ : ಕೇಂದ್ರ ಕಛೇರಿ : ಹುಬ್ಬಳ್ಳಿ**  
**2020ರ ಮಾರ್ಚ್ 31ಕ್ಕೆ ಅಂತ್ಯವಾದ ವಾರ್ಷಿಕ ಲಾಭ ಮತ್ತು ನಷ್ಟದ ಲೆಕ್ಕ**

ಕಾರ್ಯಾಚರಣೆಗೆ ಆದ ವೆಚ್ಚ :			ಕಾರ್ಯಾಚರಣೆಯಿಂದ ಬಂದ ಆದಾಯ :						
2018-19 ನೇ ಸಾಲಿನ (ತುಲನಾತ್ಮಕ ಅಂಕಗಳು ರೂಪಾಯಿಗೆ ಸರಿಹೊಂದಿಸಿದೆ)	ವೆಚ್ಚ ಪ್ರತಿ ಕಿ.ಮೀ.ಗೆ	ವೆಚ್ಚ	ವೆಚ್ಚ ಪ್ರತಿ ಕಿ.ಮೀ.ಗೆ	2019-20 ಮೊತ್ತ (ರೂ.ಗಳಲ್ಲಿ)	2018-19 ನೇ ಸಾಲಿನ (ತುಲನಾತ್ಮಕ ಅಂಕಗಳು ರೂಪಾಯಿಗೆ ಸರಿಹೊಂದಿಸಿದೆ)	ವೆಚ್ಚ ಪ್ರತಿ ಕಿ.ಮೀ.ಗೆ	ಆದಾಯ	ವೆಚ್ಚ ಪ್ರತಿ ಕಿ.ಮೀ.ಗೆ	2019-20 ಮೊತ್ತ (ರೂ.ಗಳಲ್ಲಿ)
5	2	3	4	5	10	7	8	9	10
		<b>ಕಾರ್ಯಾಚರಣೆಗೆ ಆದ ವೆಚ್ಚ :</b>					<b>ಕಾರ್ಯಾಚರಣೆಯಿಂದ ಬಂದ ಆದಾಯ :</b>		
		<b>ಎ. ಸಂಚಾರ</b>					<b>ಎ. ಸಂಚಾರಿ ಆದಾಯ</b>		
		1. ವೇತನ ಮತ್ತು ಭತ್ಯೆ	28.2	158733013	16248553459	2758.6	1. ಪ್ರಯಾಣಿಕರಿಂದ ಆದಾಯ (ಹಿಂತಿರುಗಿಸಿದ ಹಣ ಕಳೆದು)	2851.7	16073944070
		ಅ) ಅಧಿಕಾರಿಗಳು	226.7	1277586406	294218968	50.0	2. ಒಪ್ಪಂದ ಸಾರಿಗೆ ಸೇವೆ	47.6	268239756
		ಬ) ಇತರ ಸಿಬ್ಬಂದಿಗಳು	1050.4	5920764132			3. ಪ್ರಯಾಣಿಕರ ಸರಕು ಸಾರಿಗೆ ಸೇವೆ	15.3	86412696
		ಕ) ಜಾಲಕರು ಮತ್ತು ನಿರ್ವಾಹಕರು	0.3	1884319	84453863	14.3	4. ಪಾರ್ಸೆಲ್ ಸೇವೆ	1.0	5577688
		2. ಚೀಟಿ ಮತ್ತು ಸಂಚಾರ	0.0	34089	16,553,406	2.8	5. ಅಂಚೆ ರವಾನೆ ಸೇವೆ	1.0	5828296
		ಲೇಖನ ಸಾಮಗ್ರಿಗಳು	0.1	539359	6,035,379	1.0			
		3. ಸಮವಸ್ತ್ರ	61.4	345812535					
		4. ಉಪಕರಣಗಳು & ಸಲಕರಣೆಗಳು	2.9	16447068					
		5. ಇತರ ವೆಚ್ಚ	8.7	48776094					
		6. ಹಿಂಬಾಕಿ ವೇತನ	28.9	163044681					
		<b>ಬಿ. ದುರಸ್ತಿ ಮತ್ತು ನಿರ್ವಹಣೆ</b>	150.2	846383498					
		1. ವೇತನ ಮತ್ತು ಭತ್ಯೆಗಳು	51.4	289749921					
		ಅ) ಅಧಿಕಾರಿಗಳು	14.3	80583119					
		ಬ) ಸಿಬ್ಬಂದಿ (ಕಾರ್ಯಾಗಾರ)	66.5	374702866					
		ಕ) ಟ್ರೆಸರಿ ಮತ್ತು ಟ್ರೂಬುಗಳು	5.5	30809559					
		ಡ) ಬ್ಯಾಟರಿಗಳು	8.7	48864812					
		ಇ) ಇತರ ಸಾಮಗ್ರಿಗಳು	1.9	10805492					
		3. ಸಮವಸ್ತ್ರ	0.3	1736318					
		4. ವಿದ್ಯುದ್ದಕ್ಷಿ	1.5	8699668					
		5. ಹೊರಗಿನ ಸಂಸ್ಥೆಯಿಂದ ಪಾಹನ ದುರಸ್ತಿ ಮಾಡಿದ ವೆಚ್ಚಗಳು							
<b>9174614997</b>	<b>1557.6</b>	<b>ಮುಂದುವರಿದಿದೆ</b>	<b>1707.8</b>	<b>9625956949</b>	<b>16649815075</b>	<b>2826.7</b>	<b>ಮುಂದುವರಿದಿದೆ</b>	<b>2916.7</b>	<b>16440002506</b>



ಅಮುಖಂಡ - 9 (ii)					ಅಮುಖಂಡ - 9 (ii)				
5	4	3	4	5	10	9	8	9	10
9174614997	1,557.6	ಹಿಂದಿನಿಂದ ತಂದದ್ದು	1707.8	9625956949	16649815075	2826.7	ಹಿಂದಿನಿಂದ ತಂದದ್ದು	2916.7	16440002506
82590097	14.0	6. ಇತರ ವೆಚ್ಚಗಳು ಅ) ಪ್ರಯಾಣಿಕರ ಬಸ್ಸುಗಳ ಸುಸ್ಥಿತಿಗೊಳಿಸುವಿಕೆಗೆ	14.7	82596011					
73475792	12.5	ಬ) ಜೋಡಣೆಗಳ ಮತ್ತು ಬಡಿ ಭಾಗಗಳ ಸ್ಥಿತಿಗೊಳಿಸುವಿಕೆಗೆ ಸಿ. ಇಂಧನ (ಶಕ್ತಿ)	12.5	70202491					
7696107046	1306.6	1. ಇಂಧನ	1297.0	7310382535					
799815646	135.8	ಡಿ. ಲೈಸೆನ್ಸುಗಳು ಹಾಗೂ ತೆರಿಗೆಗಳು	141.1	795187113					
5544464	0.9	1. ಮೋಟಾರು ವಾಹನ ತೆರಿಗೆ	1.4	7627329					
2376942	0.4	2. ಪ್ರಯಾಣ ಪತ್ರ ಶುಲ್ಕ							
		3. ವಾಹನದ ಸಂಚಾರ ತೆರಿಗೆ							
100786	0.0	ಪಾರ್ಕಿಂಗ್ ಮತ್ತು ನೋಂದಣಿ ಶುಲ್ಕ	0.3	1601463					
426066956	72.3	ಈ. ಕಲ್ಯಾಣ ಮತ್ತು ನಿವೃತ್ತಿ 1. ಕಲ್ಯಾಣ ಮತ್ತು ವೈದ್ಯಕೀಯ	0.0	64484					
313353352	53.2	2. ಅ) ಭವಿಷ್ಯ ನಿಧಿಗೆ ಸಂಸ್ಥೆಯ ಅಂಶದಾನ	87.5	493230046					
25179431	4.3	ಬ) ನಿವೃತ್ತಿ ವೇತನಕ್ಕೆ ಸಂಸ್ಥೆಯ ಅಂಶದಾನ	55.1	310437940					
763576	0.1	ರೇವಣಿಗೆ ವಿಮೆ ಇ) ಹೆಚ್.ಡಿ.ಎಫ್.ಸಿ. ಬಡ್ಡಿ	4.4	24569429					
1859989085	3157.8	ಮುಂದುವರೆದಿದೆ	3321.7	18722937678	16649815075	2826.7	ಮುಂದುವರೆದಿದೆ	2916.7	16440002506



ಅನುಬಂಧ - 9 (iii)					ಅನುಬಂಧ - 9 (iii)				
5	4	3	4	5	10	9	8	9	10
1859989085	3157.8	ಹಿಂದಿನಿಂದ ತಂದದ್ದು	3321.7	18722937678	16649815075	2826.7	ಹಿಂದಿನಿಂದ ತಂದದ್ದು	2916.7	16440002506
731435844	124.2	3. ನಿವೃತ್ತಿ ವೇತನ ಮತ್ತು ಉಪವಾಸ ಎಫ್. ಸಾಮಾನ್ಯ ಆಡಳಿತ ವೆಚ್ಚ :	136.1	766964237					
		1. ವೇತನ ಮತ್ತು ಭತ್ಯೆ							
38283616	6.5	ಅ) ಅಧಿಕಾರಿಗಳು	7.3	41387566					
129527362	22.0	ಬ) ಸಿಬ್ಬಂದಿ	6.7	37646354					
10474039	1.8	2. ಬಾಡಿಗೆ ದರ ಮತ್ತು ತೆರಿಗೆಗಳು	2.5	14051260					
51291509	8.7	3. ಸಿಬ್ಬಂದಿ ಕಾರು/ವ್ಯಾನು ವೆಚ್ಚ	9.0	50930012					
16244503	2.8	4. ಕಟ್ಟಡಗಳು ಪಾಗೂ ತೋಟಗಳ ನಿರ್ವಹಣೆ ಮತ್ತು ದುರಸ್ತಿ	2.5	14318764					
39358806	6.75	ಶಾಲೆ, ದೀಪ ಮತ್ತು ನೀರು	7.8	44028962					
1987196	0.3	7. ಸಾಮಾನ್ಯ ವೆಚ್ಚ							
		ಅ) ಜಾಹೀರಾತು ಮತ್ತು ಪ್ರಚಾರ	0.2	890190					
656538	0.1	ಬ) ಅಂಚೆ ವೆಚ್ಚ	0.1	704074					
2907012	0.5	ಕ) ದೂರವಾಣಿ ಮತ್ತು ತಂತಿ ಶುಲ್ಕ	0.7	4072180					
6707474	1.1	ಡ) ಕಾನೂನು ವೆಚ್ಚಗಳು	1.2	6957667					
1495610	0.3	ಛ) ಆಡಳಿತ ವೆಚ್ಚಗಳು	0.6	3563960					
	0.0	ಏಫ್) ಎ3, ಬ3, ಎಫ್4 ಗಳಲ್ಲಿ ಹೇಳಿರುವುದನ್ನು ಬಿಟ್ಟು ಸಮವಸ್ತ್ರ	0.0						
43440631	7.4	ಜಿ) ಎ2 ಬಾಬುಗಳ ಹೊರತು ಲೇಖನ ಸಾಮಗ್ರಿ	6.3	35650363					
40476070	6.9	ಹೆಚ್) ಹಂಗಾಮಿ ಸ್ವರೂಪದ ಕೆಲಸಗಳಿಗೆ ತಗುಲಿದ ವೆಚ್ಚ	7.3	41312590					
19714275295	3347.0	ಮುಂದುವರಿದಿದೆ	3510.2	19785415857	16649815075	2826.7	ಮುಂದುವರಿದಿದೆ	2916.7	16440002506



ಅನುಬಂಧ - 9 (iv)					ಅನುಬಂಧ - 9 (iv)				
5	4	3	4	5	10	9	8	9	10
19714275295	3347.0	ಹಿಂದಿನಿಂದ ತಂದದ್ದು	3510.2	19785415857	16649815075	2826.7	ಹಿಂದಿನಿಂದ ತಂದದ್ದು	2916.7	16440002506
	0.0	ಐ) ಬೋನಸ್	0.0						
	0.0	ಜೆ) ಸ್ವಯಂ ಭೂ ಪಾವತಿ	0.0						
227282171	38.6	ಕೆ) ಇತರೆ ಸಂಕೀರ್ಣ ವೆಚ್ಚಗಳು	54.2	305658607					
	0.0	8. ಕಾಮಗಾರಿ ಇಲಾಖೆ :	0.0						
		ಬಿ. ಸವಕಳಿ (ಅಂಕಪಟ್ಟಿ II							
		ರೀತಿಯಲ್ಲಿ ವಿವರಿಸಿದೆ)							
785148269	133.3	ಅ) ಪಾಹನಗಳ ಮೇಲೆ	133.8	753977239					
20726705735	3518.9	ಒಟ್ಟು ಕಾರ್ಯಾರ್ಜಿತರಣೆ ವೆಚ್ಚ	3698.2	20845051703	16649815075	2826.7	ಒಟ್ಟು ಸಾರಿಗೆ ಆದಾಯ	2916.7	16440002506
							ಸಾರಿಗೆ ಕಾರ್ಯಾರ್ಜಿತರಣೆ ಮೇಲೆ ಆದ ನಷ್ಟ (ಮುಂದುವರಿದಿದ್ದು)	781.5	4405049197
20726705735	3518.9	ಒಟ್ಟು ಮೊತ್ತ	3698.2	20845051703	16649815075	2826.7	ಒಟ್ಟು ಮೊತ್ತ	2916.7	16440002506





ಅನುಬಂಧ - 9 (V)

5	4	3	4	5	10	9	8	9	10
4,076890660	692.2	ಬಾಕಿ ಕಾರ್ಯಾಚರಣೆ ನಷ್ಟ ಮುಂದುವರಿಕೆ	781.5	4405049197	16649815075	2826.7		2916.7	16440002506.0
25718103	4.4	ಕಾರ್ಯಾಚರಣೆ ನಷ್ಟ	5.3	30036979					
104469109	17.7	ಬ) ಇತರ ಆಸ್ತಿಗಳ ಮೇಲೆ ಕ) ಕಟ್ಟಡ	22.0	124069799					
102759733	17.4	ಹೆಚ್) ಸಾಲದ ಮೇಲಿನ ವೆಚ್ಚಗಳು 1. ಸಾಲಗಳು	23.7	133709223					
		2. ಬಂಡವಾಳ ಹೂಡಿಕೆ ಮತ್ತು ಕರ್ನಾಟಕ ಸರ್ಕಾರದ ಸಾಲ							
67773189	11.5	1. ಇತರ ಅವಕಾಶಗಳು	13.2	74541874					
139273145	23.6	1. ಆಸ್ತಿಯ ಮೇಲೆ ವಿಮಾ ವೆಚ್ಚ 2. ಮೂರನೆಯ ವ್ಯಕ್ತಿಯ ವಿಮೆ	37.5	211264938					
439993279	74.7	ಒಟ್ಟು ಸಾರಿಗೆ ಇತರ ವೆಚ್ಚ	101.8	573622813					
4516883939	766.9	ಒಟ್ಟು ವೆಚ್ಚ	883.3	4978672010					
0	0.0	ನಿವ್ವಳ ನಷ್ಟ ಮುಂದುವರಿಕೆ	0.0	0					
890664410	151.2	ಹಿಂದಿನ ಸಾಲಿನ ಬಾಕಿ ವೆಚ್ಚ	330.8	1864529741					
890664410	151.2	ಒಟ್ಟು	330.8	1864529741	890664410	151.2		330.8	1864529741

ಸಹಿ/-  
(ಕೃಷ್ಣಾ ಬಾಜಪೇಯಿ)  
ವ್ಯವಸ್ಥಾಪಕ ನಿರ್ದೇಶಕರು

ಸಹಿ/-  
(ಮಂಜುಳಾ ನಾಯಕ)  
ಮುಖ್ಯ ಲೆಕ್ಕಾಧಿಕಾರಿಗಳು ಹಾಗೂ ಆ.ಸ.



ಅನುಬಂಧ - 10 (i)

**ವಾಯವ್ಯ ಕರ್ನಾಟಕ ರಸ್ತೆ ಸಾಲಿಗೆ ಸಂಸ್ಥೆ : ಕೇಂದ್ರ ಕಛೇರಿ : ಹುಬ್ಬಳ್ಳಿ**  
**2020ರ ಮಾರ್ಚ್ 31ಕ್ಕೆ ಅಂತ್ಯವಾದ ಆಸ್ತಿ ಮತ್ತು ಬವಾಬ್ದಾರಿ ತಃಖ್ತೆ**

ಬಂಡವಾಳ ಮತ್ತು ಹೊಣೆಗಾರಿಕೆ		ಬಂಡವಾಳ ಮತ್ತು ಹೊಣೆಗಾರಿಕೆ			
2018-19 ನೇ ಸಾಲಿನ (ತುಲನಾತ್ಮಕ ಅಂಕಗಳು ರೂಪಾಯಿಗೆ ಸರಿಹೊಂದಿಸಿದ)	ಬಂಡವಾಳ ಮತ್ತು ಹೊಣೆಗಾರಿಕೆ ವಿವರಗಳು	2019-20 ಮೊತ್ತ (ರೂ.ಗಳಲ್ಲಿ)	2018-19 ನೇ ಸಾಲಿನ (ತುಲನಾತ್ಮಕ ಅಂಕಗಳು ರೂಪಾಯಿಗೆ ಸರಿಹೊಂದಿಸಿದ)	ಆಸ್ತಿ ಮತ್ತು ಸ್ವತ್ತುಗಳ ವಿವರಗಳು	2019-20 ಮೊತ್ತ (ರೂ.ಗಳಲ್ಲಿ)
5	2	3	4	5	6
	<b>1. ಈಕ್ವಿಟಿ ಬಂಡವಾಳ :</b>			<b>1. ನಿಶ್ಚಿತ ಆಸ್ತಿಗಳ ಮೌಲ್ಯ :</b>	
1423067213	1. ಕರ್ನಾಟಕ ಸರ್ಕಾರದ ಈಕ್ವಿಟಿ ಬಂಡವಾಳ (ಅನುಸೂಚಿ 1 ರಂತೆ)	1423067213	216010094	1. ಭೂಮಿ	217457024
2271544883	<b>2. ಬಂಡವಾಳ ಅಂಶದಾನ :</b>		2327636669	2. ಕಟ್ಟಡಗಳು ಮತ್ತು ಅದಕ್ಕೆ ಸಂಬಂಧಪಟ್ಟ ಜೋಡಣೆ	2464289227
	1. ಕರ್ನಾಟಕ ಸರ್ಕಾರದ ಬಂಡವಾಳ ಹೂಡಿಕೆ (ಅನುಸೂಚಿ 2 ರಂತೆ)	2271544883	2886339	3. ಡಿಬ್ಬಿಡುಕು ವೃತ್ತಿ ಯೋಜನೆ	2886339
	2. ಎಂ.ಪಿ.ನಿಧಿ		8639693659	4. ಮೋಟಾರು ಬಸ್ಸುಗಳು, ಟ್ರಕ್ಟರುಗಳು, ಪಿಕ್‌ಅಪ್ ಮತ್ತು ಇತರ ವಾಹನಗಳು	9355327534
	<b>3. ಆಂತರಿಕ ಸಂಪನ್ಮೂಲಗಳು</b>		479767836	5. ಯಂತ್ರೋಪಕರಣಗಳು ಮತ್ತು ಇತರ ಸಾಮಗ್ರಿಗಳು	496606442
	1. ಬಂಡವಾಳ ವೆಚ್ಚಕ್ಕೆ ಉಪಯೋಗಿಸಲಾದ ನಿಧಿ (ಅನುಸೂಚಿ 3 ರಂತೆ)	1123832573	1777926612	6. ನಿರ್ಮಾಣ ಹಂತದಲಿರುವ ಕಟ್ಟಡಗಳು	1062498454
841557612	2. ಮೀಸಲು ನಿಧಿಗಳು ಮತ್ತು ಇತರ ನಿಧಿಗಳು (ಅನುಸೂಚಿ 7 ರಂತೆ)	903013248	30000	<b>2. ಹೂಡಿಕೆಗಳು ಮೌಲ್ಯ :</b>	30000
1645795621	1. ನಿಧಿಗಳು (ಅನುಸೂಚಿ 3 ರಂತೆ)	1081290496	30000000	1. ಕ.ರಾ.ರ.ಸಾ.ಸಂಸ್ಥೆಯ ಬಳಕೆಗಾಗಿ ಸಹಕಾರ ಸಂಘ ಮತ್ತು ಬ್ಯಾಂಕುಗಳಲ್ಲಿ ಹೂಡಿಕೆಯಾದ ಬಂಡವಾಳ	30000000
6830375743	2. ಸರ್ಕಾರದ ಅನುದಾನ (ಅನುಸೂಚಿ-3 ರಂತೆ)	7239175731	194157753	2. ಹೆಚ್.ಡಿ.ಬಿ.ಆರ್.ಟಿ.ಎಸ್.ನೊಂದಿಗೆ ಹೂಡಿಕೆ	
	3. ಸವಕಳಿ ನಿಧಿ (ಅನುಸೂಚಿ 5 & 5ಎ ರಂತೆ)		628449	<b>3. ಚಾಲ್ತಿ ಆಸ್ತಿಗಳ ಮೌಲ್ಯ :</b>	
			26238954	1. ಸಾಮಗ್ರಿ ಮತ್ತು ಬಿಡಿಭಾಗಗಳ ದಾಸ್ತಾನು	262801558
				2. ಕಟ್ಟಡ ಸಾಮಗ್ರಿಗಳ ದಾಸ್ತಾನು	1026459
				3. ಮುಂದುವರಿಯುತ್ತಿರುವ ಕಾಮಗಾರಿಗಳು	14217407
<b>14136173645</b>	<b>ಮುಂದುವರಿದಿದೆ</b>	<b>14041924144</b>	<b>13694976365</b>	<b>ಮುಂದುವರಿದಿದೆ</b>	<b>13907140444</b>



ಅನುಬಂಧ - 10 (ii)					
1	2	3	4	5	6
14136173645 95579987 1335387713 -	ಹಿಂದಿನಿಂದ ತಂದಿದ್ದು 3. ಪ್ರಯಾಣಿಕರ ಸೌಲಭ್ಯ ನಿಧಿ 5. ಹೊಣೆಗಾರಿಕೆಗಳು (ಸಾಲಗಳು) (ಅನುಸೂಚಿ 6 ರಂತೆ) 1. ವಾಣಿಜ್ಯ ಬ್ಯಾಂಕುಗಳಿಂದ ಕಾಲಾವಧಿಕ ಸಾಲ 2. ರಾಜ್ಯ ಸರ್ಕಾರದಿಂದ ಸಾಲ	14041924144 91024042 2509313051 -	13694976365 1472073699	ಹಿಂದಿನಿಂದ ತಂದಿದ್ದು 2. ವಿವಿಧ ಸಾಲಗಳು 1. ಸಂದಾಯವಾಗದೇ ಇರುವ ಆದಾಯ 3. ಮುಂಗಡಗಳು : 1. ಸಿಬ್ಬಂದಿಗಳಿಗೆ ನೀಡಿದ ಮುಂಗಡ 2. ಸರಬರಾಜುದಾರರಿಗೆ ನೀಡಿದ ಮುಂಗಡ 3. ಇತರರಿಗೆ ನೀಡಿದ ಮುಂಗಡ	13907140444 1193171953
565093226 758576442 7849733305 586015 784713	6. ಠೇವಣಿಗಳು 1. ಸಂಸ್ಥೆಯಲ್ಲಿಟ್ಟಿರುವ ಠೇವಣಿ (ಸಂಸ್ಥೆಯ ಸಾರ್ವಜನಿಕರಿಂದ ಪಡೆದ ಠೇವಣಿ ಮೊತ್ತ ಒಳಗೊಂಡು) 2. ಭವಿಷ್ಯನಿಧಿ ಠೇವಣಿ (ಪ್ರೀಕರಿಸದೇ ಇರುವುದು) 7. ಹೊಣೆಗಾರಿಕೆಗಳು 1. ಬಂಡವಾಳ ಮತ್ತು ಆದಾಯ ಹೊಣೆಗಾರಿಕೆಗಳು (ಅನುಸೂಚಿ 8 ರಂತೆ) 2. ಅಪ್ರಚಲಿತ ಸಾಮಗ್ರಿಗಳಿಂದ ಆಗಬಹುದಾದ ನಷ್ಟದ ಬಗ್ಗೆಮಾಡಲು ಅವಕಾಶ ಕಲ್ಪಿಸಲಾಗಿದೆ 3. ವಸೂಲಾಗದೇ ಇರುವ ಸಂದೇಹಾಸ್ಪದ ಋಣಗಳನ್ನು ಕಡಿಮೆ ಮಾಡುವ ಬಗ್ಗೆ ಅವಕಾಶ ಕಲ್ಪಿಸಲಾಗಿದೆ. 4. ಠೇವಣಿಗಳು (ಸಾರ್ವಜನಿಕರ ಠೇವಣಿ ಹೊರತು ಪಡಿಸಿ) 5. ಬಟವಡೆಯಾಗದೇ ಉಳಿದ ನಗದಿನ ಬಗ್ಗೆ ಅವಕಾಶ ಕಲ್ಪಿಸಲಾಗಿದೆ 6. ಅಪಘಾತ ಪರಿಹಾರ ನಿಧಿ ಹೊಣೆಗಾರಿಕೆ ಮೇಲಿನ ಹೆಚ್ಚಿನ ಆಸ್ತಿ	640526943 783511183 8921957591 586015 784713	1196161 14747235 16248963 126921 7121858 322152531 50480032 8823679	1. ಸಿಬ್ಬಂದಿಗಳಿಗೆ ನೀಡಿದ ಮುಂಗಡ 2. ಸರಬರಾಜುದಾರರಿಗೆ ನೀಡಿದ ಮುಂಗಡ 3. ಇತರರಿಗೆ ನೀಡಿದ ಮುಂಗಡ 4. ದಾಸ್ತಾನು ಹೊಂದಣಿಕೆ ಲೆಕ್ಕ 5. ಆಸ್ತಿ ಹೊಂದಣಿಕೆ ಲೆಕ್ಕ 6. ಸಂಸ್ಥೆ ಇಟ್ಟಿರುವ ಠೇವಣಿಗಳು 7. ಅಮಾನತ್ತಿನಲ್ಲಿರುವ ಆದಾಯ ವೆಚ್ಚ 8. ಮುಂಗಡವಾಗಿ ನೀಡಿರುವ ವೆಚ್ಚ 9. ನಗದು 1. ವಿಭಾಗಗಳಲ್ಲಿರುವ ಇಂಪ್ರೂವ್ಡ್ ನಗದು ಹಣ 2. ಸಂಸ್ಥೆಯಲ್ಲಿರುವ ನಗದು ಹಣ 3. ಬ್ಯಾಂಕಿನಲ್ಲಿರುವ ನಗದು ಹಣ (ಪಾಲಿ ಖಾತೆ)	1004357 578500 31909045 126921 7121858 375285676 64231960 13699876 337864 124958583 213225519
24741915046	ಮುಂದುವರಿದಿದೆ	26989627682	15926469410	ಮುಂದುವರಿದಿದೆ	16309652304



ಅನುಬಂಧ - 10 (iii)

1	2	3	4	5	6
24741915046	ಹಿಂದಿನಿಂದ ತಂದದ್ದು	26989627682	15926469410	ಹಿಂದಿನಿಂದ ತಂದದ್ದು	16309652304
			7924781226	14. ನಿವ್ವಳ ನಷ್ಟ : 1. ಹಿಂದಿನ ವರ್ಷದ ನಿವ್ವಳ ನಷ್ಟ 8815445636 2. ಕೂಡಿಸುವುದು : ನಿವ್ವಳ ನಷ್ಟ (ನಿವ್ವಳ ಆದಾಯ ಮೊತ್ತದಿಂದ ತಂದಿದ್ದು) 1864529741	
24741915046	ಒಟ್ಟು ಮೊತ್ತ	26989627682	24741915046	ಒಟ್ಟು ಮೊತ್ತ	26989627681

ಸಹಿ/-  
(ಕೃಷ್ಣಾ ಬಾಬಪೇಯಿ)  
ವ್ಯವಸ್ಥಾಪಕ ನಿರ್ದೇಶಕರು

ಸಹಿ/-  
(ಮಂಜುಳಾ ನಾಯಕ)  
ಮುಖ್ಯ ಲೆಕ್ಕಾಧಿಕಾರಿಗಳು ಹಾಗೂ ಆ.ಸ.



ವಾಯವ್ಯ ಕರ್ನಾಟಕ ರಸ್ತೆ ಸಾರಿಗೆ ಸಂಸ್ಥೆ : ಕೇಂದ್ರ ಕಛೇರಿ, ಹುಬ್ಬಳ್ಳಿ  
 2019-20 ನೇ ಸಾಲಿನ ಬಂಡವಾಳ ವೆಚ್ಚದ ವಿವರಗಳು  
 ಅನುಬಂಧ-II(i)

ಕ್ರ. ಸಂ.	ವಿವರಗಳು	ಪ್ರಾರಂಭ ತಿಂಗಳು 01-04-2019 ರಂದು ಇದ್ದಂತೆ	ವರ್ಷದಲ್ಲಾದ ಸೇರ್ಪಡೆ		ವರ್ಷದಲ್ಲಾದ ಸೇರ್ಪಡೆ		ಒಟ್ಟು ಪ್ರಾರಂಭ ತಿಂಗಳು ಸೇರಿ (ಅಂಕಣ 3+5)	ಕಳೆದದ್ದು		ಒಟ್ಟು (ಅಂಕಣ 8+9)	ಅಪ್ರೇರಿ ತಿಂಗಳು 31-03-2019 ರಂದು ಇದ್ದಂತೆ (ಅಂಕಣ 7 ರಲ್ಲಿ ಅಂಕಣ 10ನ್ನು ವಜಾ ಮಾಡಲಾಗಿದೆ
			ಖರೀದಿ ನಿಮಿತ್ತ	ಒಂದು ವರ್ಷದಿಂದ ಮತ್ತೊಂದು ವರ್ಗಕ್ಕೆ ಅಲ್ಲಿಗಲ ಮೇಲೆ ವರ್ಗಾವಣೆ ನಿಮಿತ್ತ	ಒಟ್ಟು ಸೇರ್ಪಡೆಗಳು (ಅಂದರೆ ಅಂಕಣ 4 & 5)	ವರ್ಷದಲ್ಲಿ ವಜಾ ಮಾಡಿದ ಆಸ್ತಿಗಳ ಮೌಲ್ಯ		ಒಂದು ವರ್ಷದಿಂದ ಮತ್ತೊಂದು ವರ್ಗಕ್ಕೆ ವರ್ಗಾವಣೆ ಮಾಡಿದ ನಿಮಿತ್ತ			
1	2	3	4	5	6	7	8	9	10	11	
1	ಭೂಮಿ	216010094	1623374	0	1623374	217633468	0	176444	176444	217457024	
2	ಕಟ್ಟಡಗಳು (ಮಕ್ಕಳು)	2327509202	15685934	1406859565	1422545499	3750054701	1285892941	0	1285892941	2464161760	
3	ಕಟ್ಟಡಗಳು (ಎಸ್.ಐ.ಹೆಚ್.ಎಸ್)	2886339	0	0	0	0	0	0	0	2886339	
4	ಕಟ್ಟಡಗಳು (ಕಛಾ)	127467	0	0	0	127467	0	0	0	127467	
5	ಭಾರೀ ಮೆಕ್ಯಾನಿಕಲ್ ಮತ್ತು ಎಲೆಕ್ಟ್ರಿಕಲ್	138432293	6691586	6691586	145183879	0	0	0	0	145183879	
6	ಹಗುರ ಮೆಕ್ಯಾನಿಕಲ್ ಮತ್ತು ಎಲೆಕ್ಟ್ರಿಕಲ್	161121541	7485221	0	7485221	168606762	1606909	0	1606909	166999853	
7	ಗಣಕ ಯಂತ್ರ ಮತ್ತು ಇತರ ಉಪಕರಣಗಳು	90642247	232462	0	232462	90874709	16390	0	16390	90858319	
8	ಡೀಸೆಲ್ ಪ್ರಾಸಂಜರ್ ಘಾಸ್ತಿಗಳು	23551469	523639810	0	523639810	547191279	0	547191279	547191279	0	
9	ಡೀಸೆಲ್ ಪ್ರಾಸಂಜರ್ ವಾಹನಗಳು ಘಾಸ್ತಿ ಕವಚಗಳು	0	502471444	0	502471444	502471444	0	502471444	502471444	0	
10	ಡೀಸೆಲ್ ಪ್ರಾಸಂಜರ್ ವಾಹನಗಳು ಘಾಸ್ತಿ ಪೂರ್ಣಗೊಂಡ ವಾಹನಗಳು	85347000471	186383070	1049662723	1236045793	9770746264	5013774226	0	501374226	9269372038	
11	ಸಿಬ್ಬಂದಿ ಕಾರುಗಳು, ವಾಹನಗಳು ಇತ್ಯಾದಿ ಘಾಸ್ತಿಗಳು ಪೆಟ್ರೋಲ್ ಪ್ರಾಸಂಜರ್ ವಾಹನಗಳು	81441718.67	11301464	0	11301464	92743183	6787686	0	6787686	859555497	
12	ಪೀಠೋಪಕರಣಗಳು ಮತ್ತು ಸಲಕರಣೆಗಳು	68135202	4897957	0	4897957	73033159	1545544	0	1545544	71487615	
13	ಶರಬೇತಿಯ ಉಪಕರಣಗಳು	0	0	0	0	0	0	0	0	0	



ವಾಯವ್ಯ ಕರ್ನಾಟಕ ರಸ್ತೆ ಸಾರಿಗೆ ಸಂಸ್ಥೆ : ಕೇಂದ್ರ ಕಛೇರಿ, ಹುಬ್ಬಳ್ಳಿ  
 ಅನುಬಂಧ-II(ii)  
 2019-20 ನೇ ಸಾಲಿನ ಬಂಡವಾಳ ವೆಚ್ಚದ ವಿವರಗಳು

ಕ್ರ. ಸಂ.	ವಿವರಗಳು	ಪ್ರಾರಂಭ ತಿಂಗಳು 01-04-2019 ರಂದು ಇದ್ದಂತೆ	ವರ್ಷದಲ್ಲಾದ ಸೇರ್ಪಡೆ				ಒಟ್ಟು ಪ್ರಾರಂಭ ತಿಂಗಳು (ಅಂಕಣ 3+5)	ವರ್ಷದಲ್ಲಿ ವಜಾ ಮಾಡಿದ ಅಸ್ತಿಗಳ ಮೌಲ್ಯ	ಕಳೆದದ್ದು		ಒಟ್ಟು (ಅಂಕಣ 8+9)	ಅಭಿವೃದ್ಧಿ ತಿಂಗಳು 31-03-2019 ರಂದು ಇದ್ದಂತೆ (ಅಂಕಣ 7 ರಲ್ಲಿ ಅಂಕಣ 10ನ್ನು ವಜಾ ಮಾಡಲಾಗಿದೆ)
			ಉರುಳಿದ ನಿಮಿತ್ತ	ಒಂದು ವರ್ಷದಿಂದ ಮತ್ತೊಂದು ವರ್ಗಕ್ಕೆ ಅಸ್ತಿಗಳ ಮೇಲೆ ವರ್ಗಾವಣೆ ನಿಮಿತ್ತ	ಒಟ್ಟು ಸೇರ್ಪಡೆಗಳು (ಅಂದರೆ ಅಂಕಣ 4 & 5)	ಒಂದು ವರ್ಷದಿಂದ ಮತ್ತೊಂದು ವರ್ಗಕ್ಕೆ ಅಸ್ತಿಗಳ ಮೇಲೆ ವರ್ಗಾವಣೆ ನಿಮಿತ್ತ			ಒಂದು ವರ್ಷದಿಂದ ಮತ್ತೊಂದು ವರ್ಗಕ್ಕೆ ಅಸ್ತಿಗಳ ಮೇಲೆ ವರ್ಗಾವಣೆ ಮಾಡಿದ ನಿಮಿತ್ತ	ಒಂದು ವರ್ಷದಿಂದ ಮತ್ತೊಂದು ವರ್ಗಕ್ಕೆ ಅಸ್ತಿಗಳ ಮೇಲೆ ವರ್ಗಾವಣೆ ಮಾಡಿದ ನಿಮಿತ್ತ		
1	2	3	4	5	6	7	8	9	10	11	12	
14	ಅಗ್ನಿ ಶಾಮಕ ಉಪಕರಣಗಳು	696059			0	696059	0	0	0	0	696059	
15	ವೈದ್ಯಕೀಯ ಉಪಕರಣಗಳು	2899492	11210	0	11210	301159	0	0	0	0	301159	
16	ಛಾಯಾ ಚಿತ್ರಗಳ ಉಪಕರಣಗಳು	825129	21990		21990	847119	0	0	0	0	847119	
17	ಇತರ ಅಸ್ತಿಗಳು	1365161	667023	0	667023	2032184	0	0	0	0	2032184	
18	ಸೌಕರ್ಯ ಉಪಕರಣಗಳು	4701187	0		0	4701187	0	0	0	0	4701187	
19	ನಿರ್ಮಾಣ ಹಂತದಲ್ಲಿರುವ ಕಟ್ಟಡಗಳು	13499068	0		0	13499068	0	0	0	0	13499068	
20	ನಿರ್ಮಾಣ ಹಂತದಲ್ಲಿರುವ ಕಟ್ಟಡಗಳು	1110410497	554522339		554522339	1664932836	0	0	927934479	927934479	736998357	
21	ನಿರ್ಮಾಣ ಹಂತದಲ್ಲಿರುವ ಕಟ್ಟಡಗಳು	666759299	435151579.3		435151579	1101910878	0	0	777167597.8	777167598	324743281	
22	ನಿರ್ಮಾಣ ಹಂತದಲ್ಲಿರುವ ಕಟ್ಟಡಗಳು	756816	0		0	756816	0	0	0	0	756816	
	ಒಟ್ಟು	13443921208	2250786463	2456522288	4707308751	18151229960	1797223696	2754941244	4552164940	13599065020		

ಸಹಿ/-  
 (ಮಂಜುಳಾ ನಾಯಕ)  
 ಮುಖ್ಯ ಲೆಕ್ಕಾಧಿಕಾರಿಗಳು ಮತ್ತು ಆ. ಶ.



ಅನುಬಂಧ-12

ವಾಯವ್ಯ ಕರ್ನಾಟಕ ರಸ್ತೆ ಸಾರಿಗೆ ಸಂಸ್ಥೆ : ಕೇಂದ್ರ ಕಛೇರಿ : ಹುಬ್ಬಳ್ಳಿ.

2019-20 ರಲ್ಲಿ ಸವಕಳ ನಿದಿಗ ಮಾಡಲಾದ ಅವಕಾಶ

ಕ್ರ. ಸಂ.	ವಿವರಗಳು	ಪ್ರಾರಂಭ ಶಿಲ್ಕು 01-04-2019 ರಂದು ಇದ್ದಂತೆ	2019-20 ರಲ್ಲಾದ ಅವಕಾಶದ ಹೆಚ್ಚಳ ಸೇರ್ಪಡೆಗಳು	ಒಟ್ಟು ಅಂಕಣ (3+4)	ವರ್ಷದಲ್ಲ ವಜಾ ಮಾಡಿದ ಆಸ್ತಿಗಳ ಮೌಲ್ಯ ನಿಮಿತ್ತ	ಅಭ್ಯರ್ಥಿ ಶಿಲ್ಕು 03-2020 ರಂದು ಇದ್ದಂತೆ (ಅಂಕಣ 5ರಲ್ಲಿ 6ನು ವಜಾ ಮಾಡಲಾಗಿದೆ.
1	2	3	4	5	6	7
1	<b>ಮೋಟಾರು ವಾಹನ ಟ್ರಕ್ಟು, ಕಾರು ಮತ್ತು ಇತರೆ ವಾಹನಗಳು</b>					
	ಅ) ಸಾರ್ವಜನಿಕ ಬಸ್ಸುಗಳು	6805154872	6435299538	13240454410	6173818642	7066635768
	ಬ) ಸಿಬ್ಬಂದಿ ಕಾರು, ವ್ಯಾನು ಮತ್ತು ಇತ್ಯಾದಿ ಇಲಾಖಾ ವಾಹನಗಳು	5683243	3014521	8697764	6787686	1910078
	ಕ) ವಿಶೇಷ ಸವಕಳ ನಿದಿ					
2	<b>ಯಂತ್ರೋಪಕರಣಗಳು</b>					
	ಅ) ಭಾರೀ ಗಾತ್ರದ ಯಂತ್ರೀಕ ಮತ್ತು ವಿದ್ಯುತ್ ಉಪಕರಣಗಳು	113619861	5629176	119249037	0	119249037
	ಬ) ಗಣಕ ಯಂತ್ರ ಮತ್ತು ಉಪಕರಣಗಳು	101455159	3518628	104973787	0	104973787
	ಕ) ಹಗುರ ಪ್ರಮಾಣದ ಯಂತ್ರೀಕ ಮತ್ತು ವಿದ್ಯುತ್ ಉಪಕರಣಗಳು	141201106	11093787	152294893	0	152294893
3	<b>ಕಟ್ಟಡ ಮತ್ತು ಪೀಠೋಪಕರಣಗಳು</b>					
	ಅ) ಪಕ್ಕಾ ಕಟ್ಟಡಗಳು	724044391	124069799	848114190	0	848114190
	ಬ) ಕೆಜ್ಜಾ ಕಟ್ಟಡಗಳು\	385727	0	385727	0	385727
4	<b>ಇತರೆ ಉಪಕರಣಗಳು</b>					
	ಅ) ಪೀಠೋಪಕರಣಗಳು	54852342	6565921	61418263	0	61418263
	ಬ) ಅಗ್ನಿಶಾಮಕ ಉಪಕರಣಗಳು	547397	30373	577770	0	577770
	ಕ) ವೈದ್ಯಕೀಯ ಉಪಕರಣಗಳು	236877	10183	247060	0	247060
	ಡ) ಛಾಯಾಚಿತ್ರ ಉಪಕರಣಗಳು	842325	37585	879910	0	879910
	ಇ) ಸೌಕರ್ಯ ಉಪಕರಣಗಳು	4701187	44294	4745481	0	4745481
	ಎಚ್) ಇತರೆ ಆಸ್ತಿಗಳು	1483829	92511	1576340	0	1576340
	<b>ಒಟ್ಟು</b>	<b>7954208316</b>	<b>6589406316</b>	<b>14543614632</b>	<b>6180606328</b>	<b>8363008304</b>

ಬಾಕಿಯನ್ನು ಲೆಕ್ಕ ಶೀರ್ಷಿಕೆ 130101ರಲ್ಲಿ ವಜಾ ಮಾಡಿದ್ದು **1123832573** ಬಾಕಿಯನ್ನು ಲೆಕ್ಕ ಶೀರ್ಷಿಕೆ 130101 (-) ರಲ್ಲಿ ವಜಾ ಮಾಡಿದ್ದು **1123832573**  
**6830375743** **7239175731**

ಸಹ/-  
 (ಮಂಜುಕಾ ನಾಯಕ)  
 ಮುಖ್ಯ ಲೆಕ್ಕಾಧಿಕಾರಿಗಳು & ಆ.ಸ.



## ವಾಯವ್ಯ ಕರ್ನಾಟಕ ರಸ್ತೆ ಸಾರಿಗೆ ಸಂಸ್ಥೆ

ಕೇಂದ್ರ ಕಛೇರಿ, ಗೋಕುಲ ರಸ್ತೆ, ಹುಬ್ಬಳ್ಳಿ.

ವಾಯವ್ಯ ಕರ್ನಾಟಕ ರಸ್ತೆ ಸಾರಿಗೆ ಸಂಸ್ಥೆಯ 2019-20 ನೇ ಸಾಲಿನ ವಾರ್ಷಿಕ ಆಡಳಿತ ವರದಿಯು ವಿಲೇವಾರಿಗೊಂಡು ವಿವಿಧ ಹಂತಗಳ ಪಟ್ಟಿ

ಕ್ರಮ ಸಂಖ್ಯೆ	ವರ್ಷ	ವಾರ್ಷಿಕ ಆಡಳಿತ ವರದಿಯನ್ನು ತಯಾರಿಸಿದ ದಿನಾಂಕ	ವಾರ್ಷಿಕ ಆಡಳಿತ ವರದಿಯನ್ನು ನಿರ್ದೇಶಕ ಮಂಡಳಿ ಸಭೆಗೆ ಮಂಡಿಸಿದ ದಿನಾಂಕ	ಮಹಾ ಲೇಖಪಾಲರು, ಲೆಕ್ಕ ಪರಿಶೋಧನಾ ಪ್ರಮಾಣ ಪತ್ರವನ್ನು ನೀಡಿದ ದಿನಾಂಕ ಮತ್ತು ಉಲ್ಲೇಖ	ವರದಿಯನ್ನು ಮುದ್ರಿಸಲು ನೀಡಿದ ದಿನಾಂಕ ಮತ್ತು ಮುದ್ರಿತ ಪ್ರತಿಗಳನ್ನು ಪಡೆದ ದಿನಾಂಕ	ಪ್ರತಿಗಳನ್ನು ಶಾಸಕಾಂಗ ಸಭೆಯಲ್ಲಿ ಮಂಡಿಸಲು ಸಚಿವಾಲಯಕ್ಕೆ ಸಲ್ಲಿಸಿದ ಪತ್ರದ ಉಲ್ಲೇಖ ಹಾಗೂ ದಿನಾಂಕ	ಆಡಳಿತ ವರದಿಯನ್ನು ಸರ್ಕಾರಕ್ಕೆ ಮಂಡಿಸುವಲ್ಲಿ ಉಂಟಾದ ವಿಳಂಬಗಳ ಕಾರಣಗಳು
1	2019-20	15-12-2020	29-12-2020	No. AG(Au-II)/ TS/SAR-2018-19/ 2020-21/1-29, Dated:04-08-2020	ನೀಡಿದ ದಿ:18-01-2021 ಮುದ್ರಿತ ಪ್ರತಿ ಪಡೆದ ದಿನಾಂಕ 10-07-2021	ನಂ. ವಾಕರಸಾ/ ಕೇಕೆ/ಹು/ಅಂಸಂ/ 62/2021-22 ದಿ: 14-07-2021	ಲೆಕ್ಕ ಪರಿಶೀಲನಾ ಪ್ರಮಾಣ ಪತ್ರ ಸಿ ವಿಳಂಬವಾಗಿದೆ

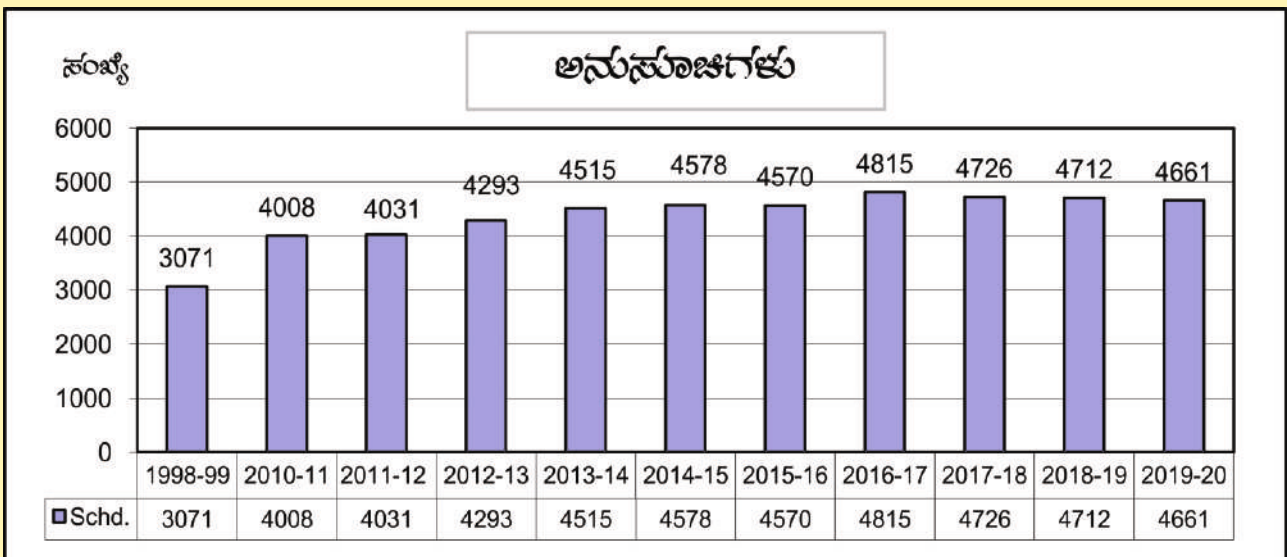
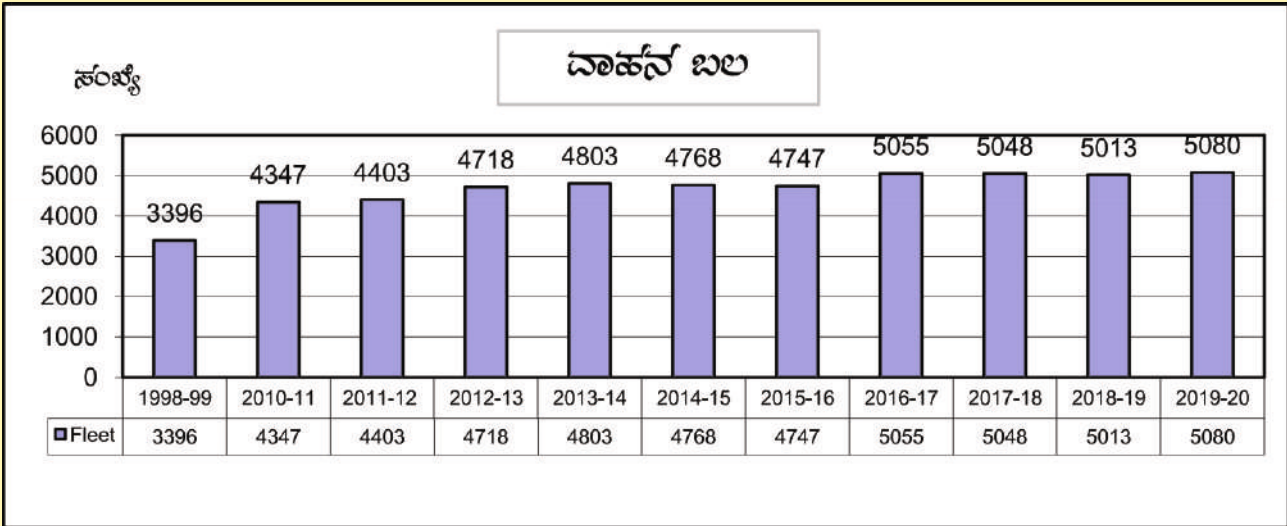
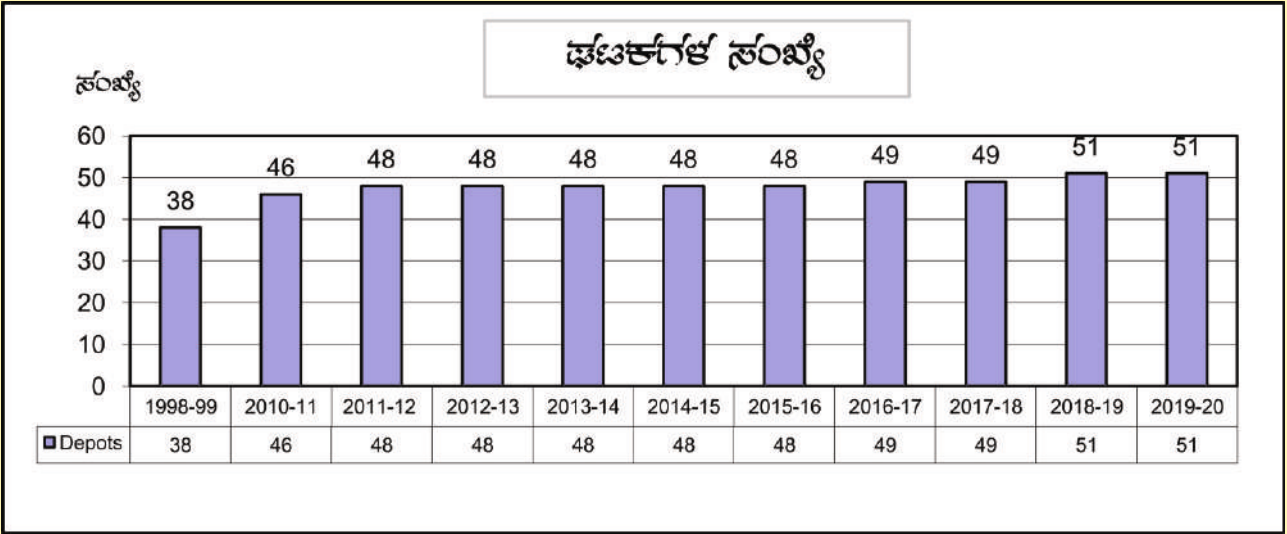


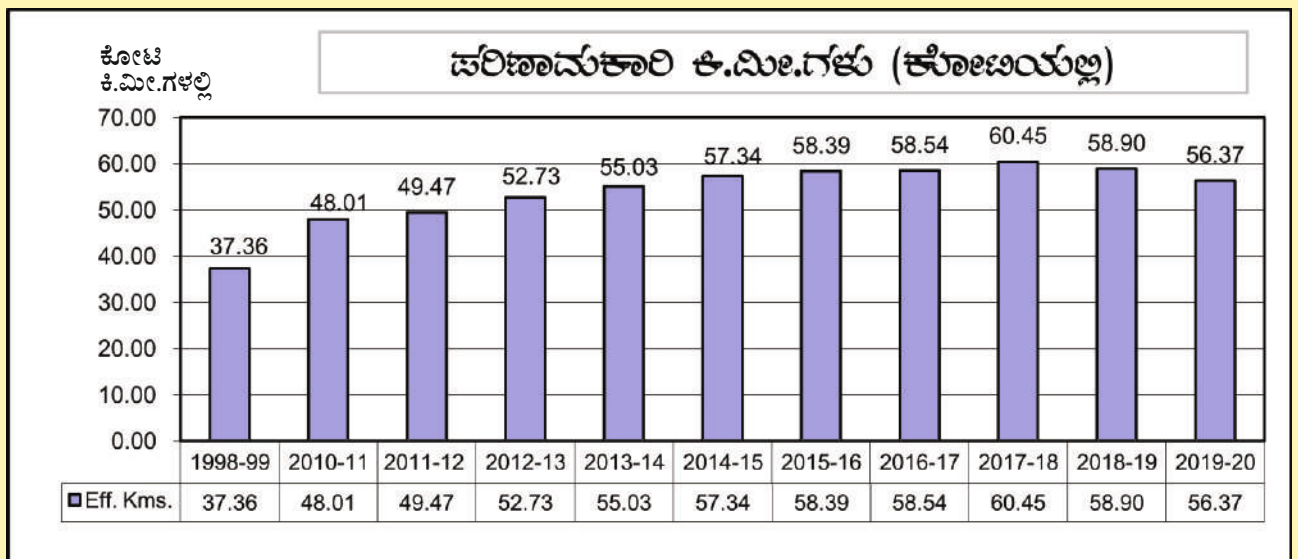
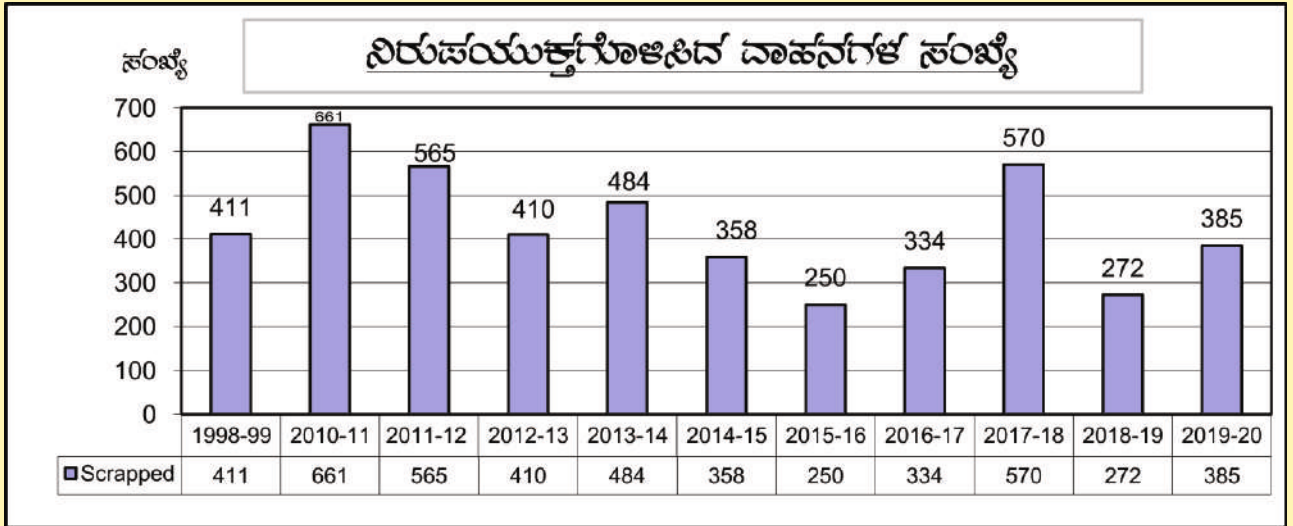
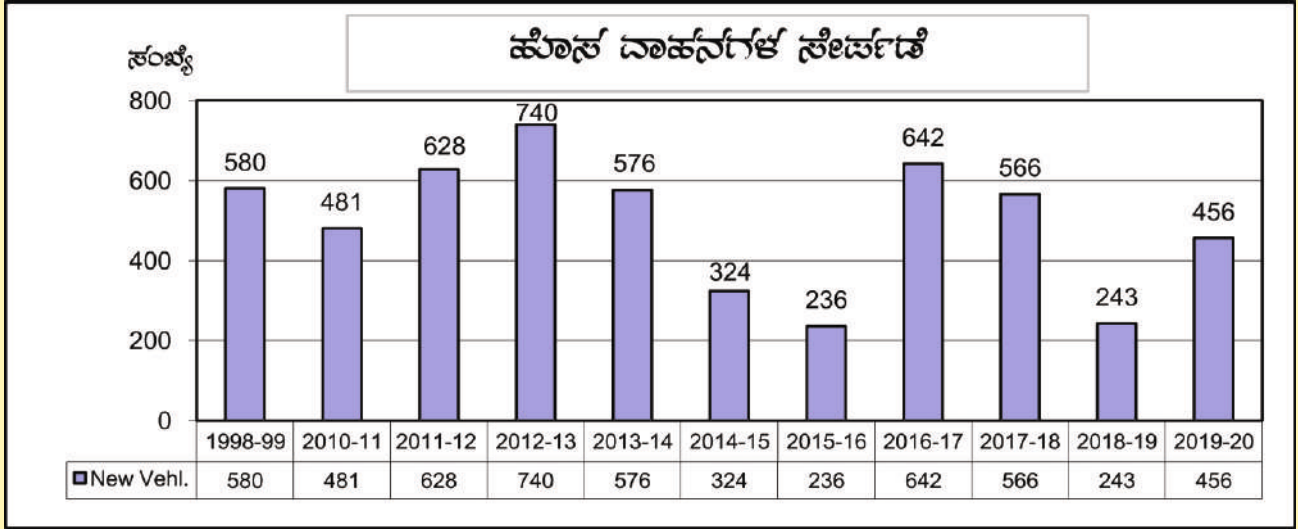


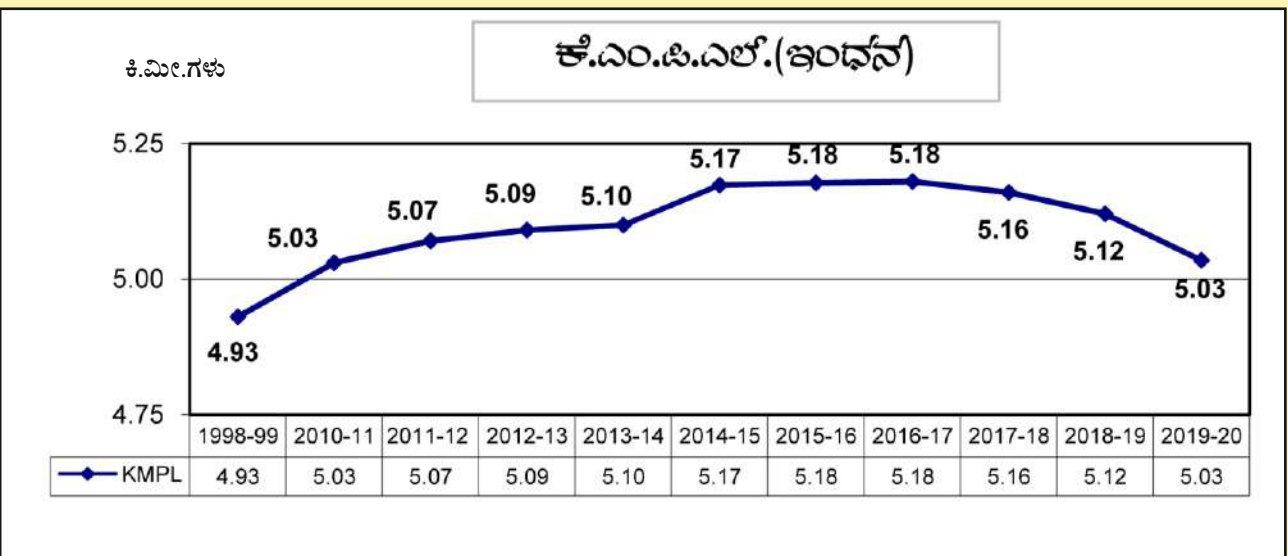
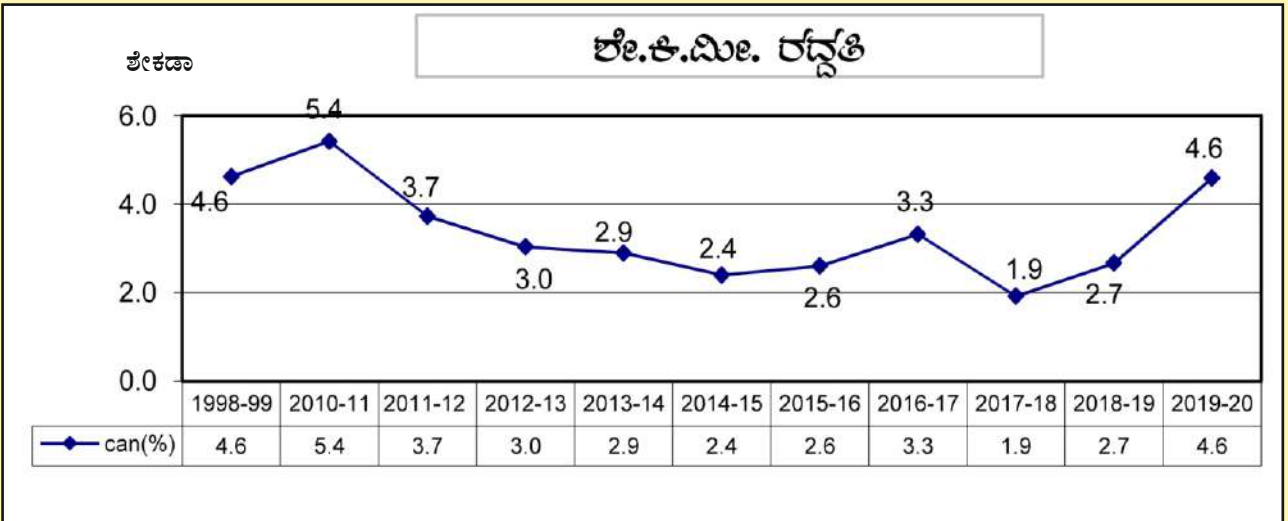
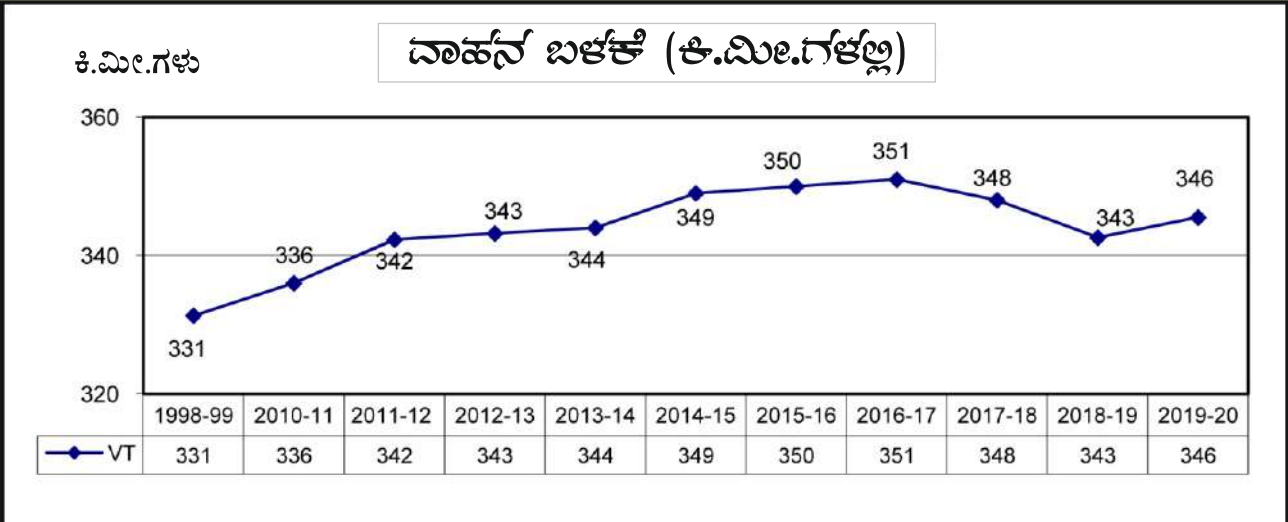
# ರೇಖಾ ಚಿತ್ರಗಳು

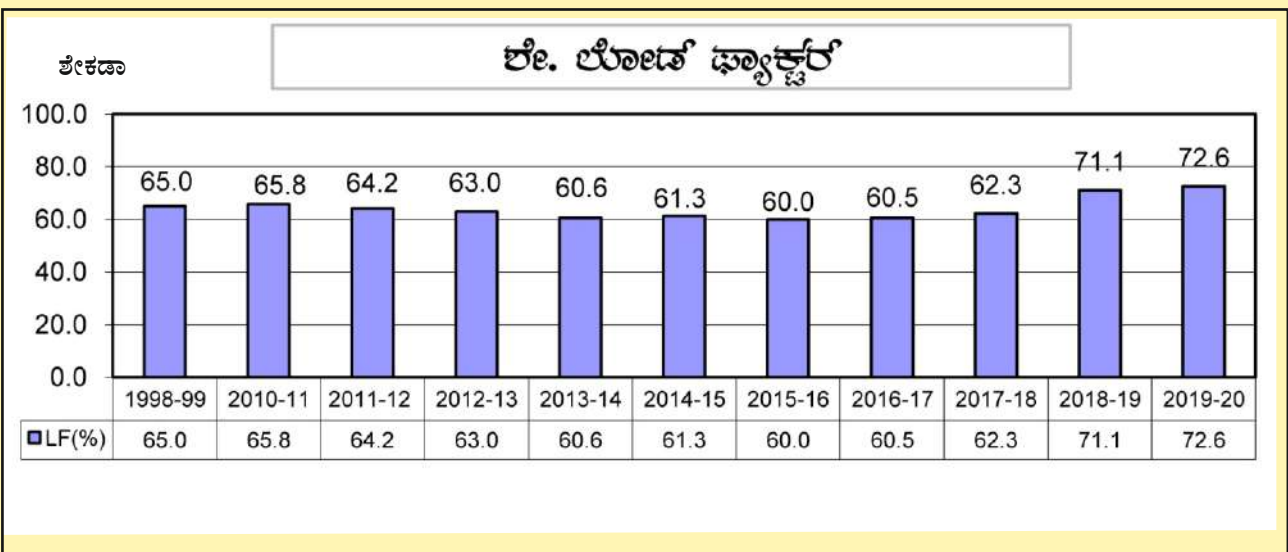
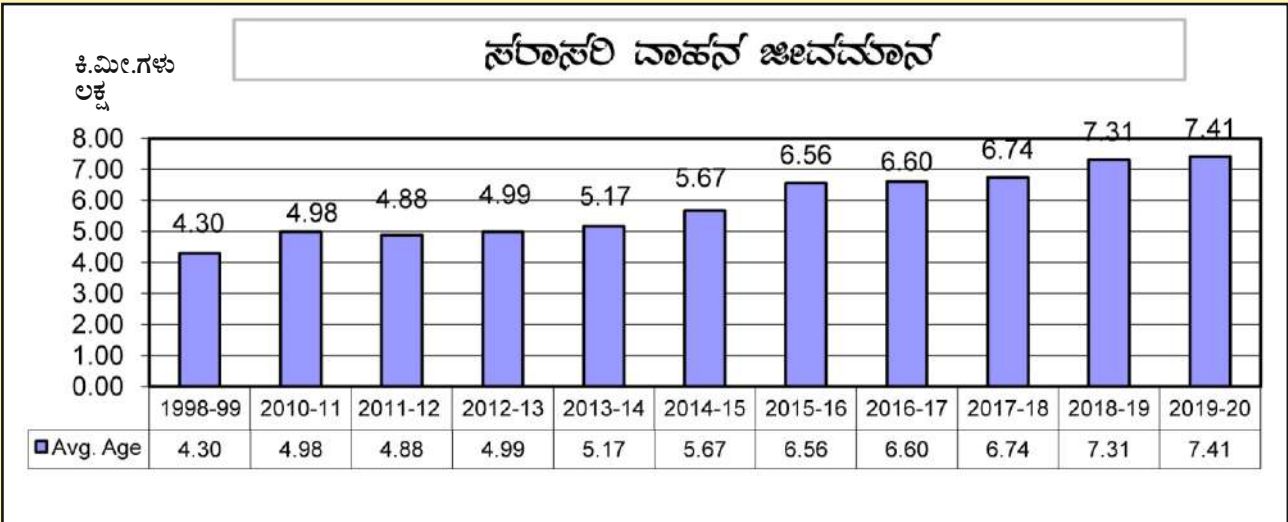
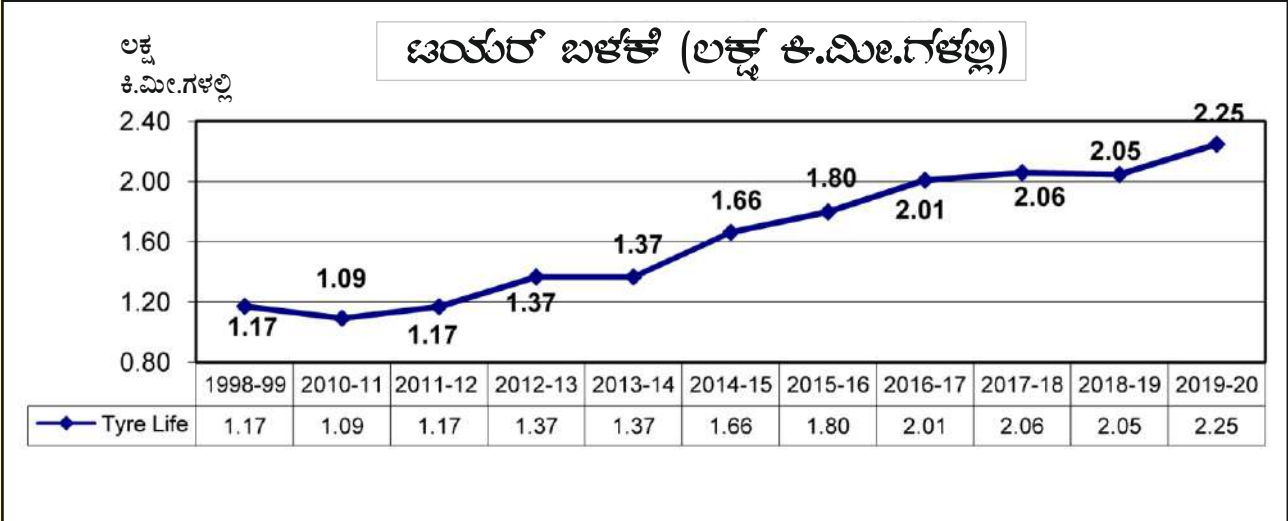
## STATISTICAL GRAPHS (1998-99 & 2019-20)

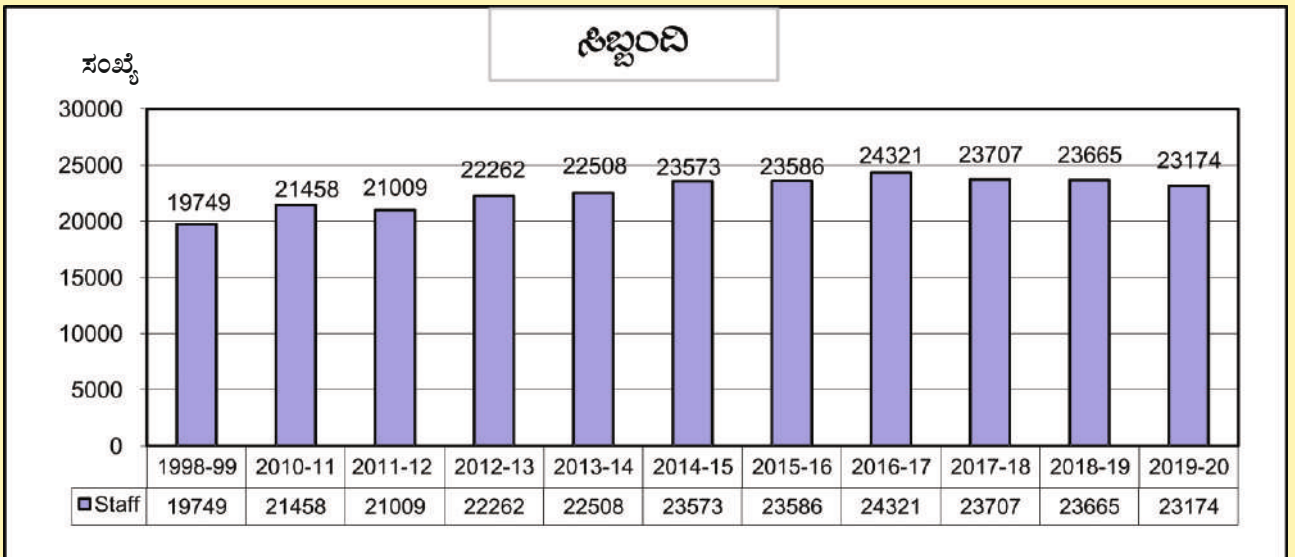
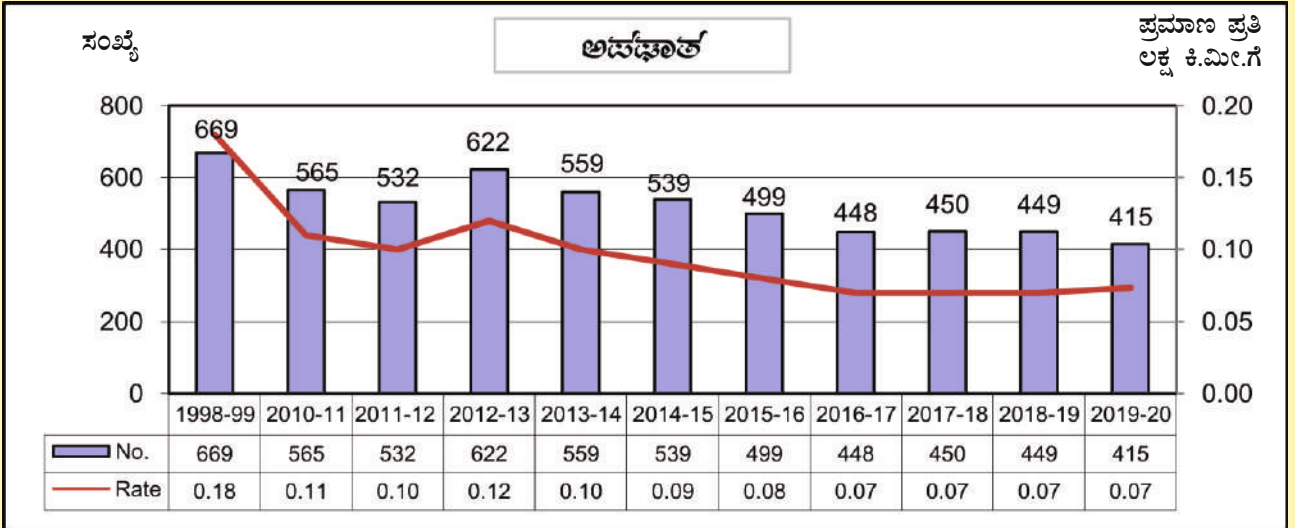
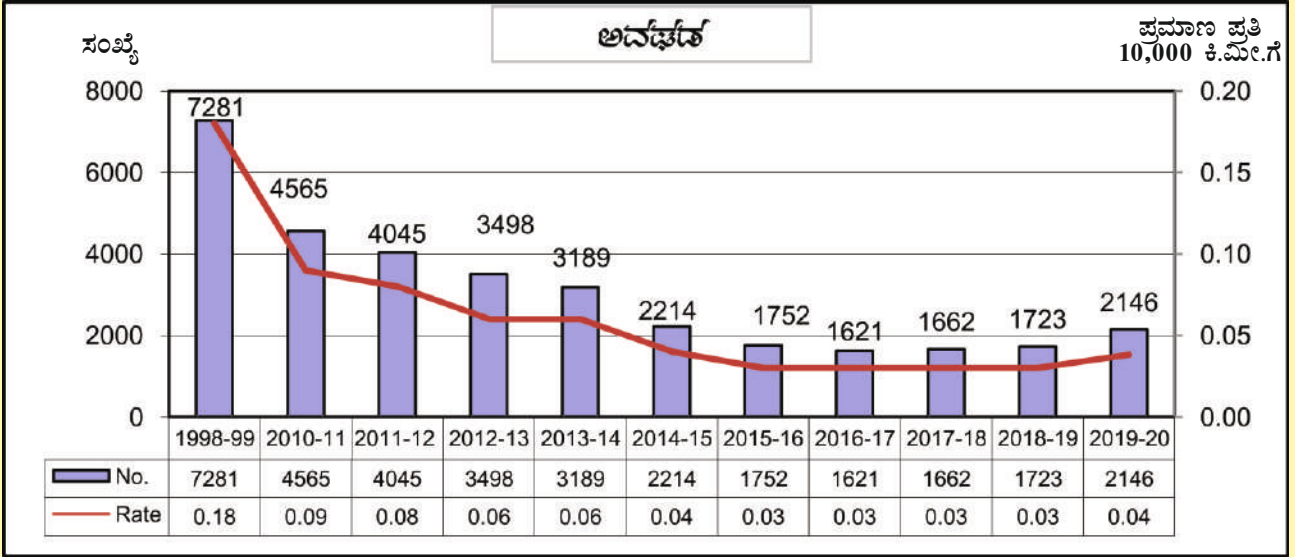


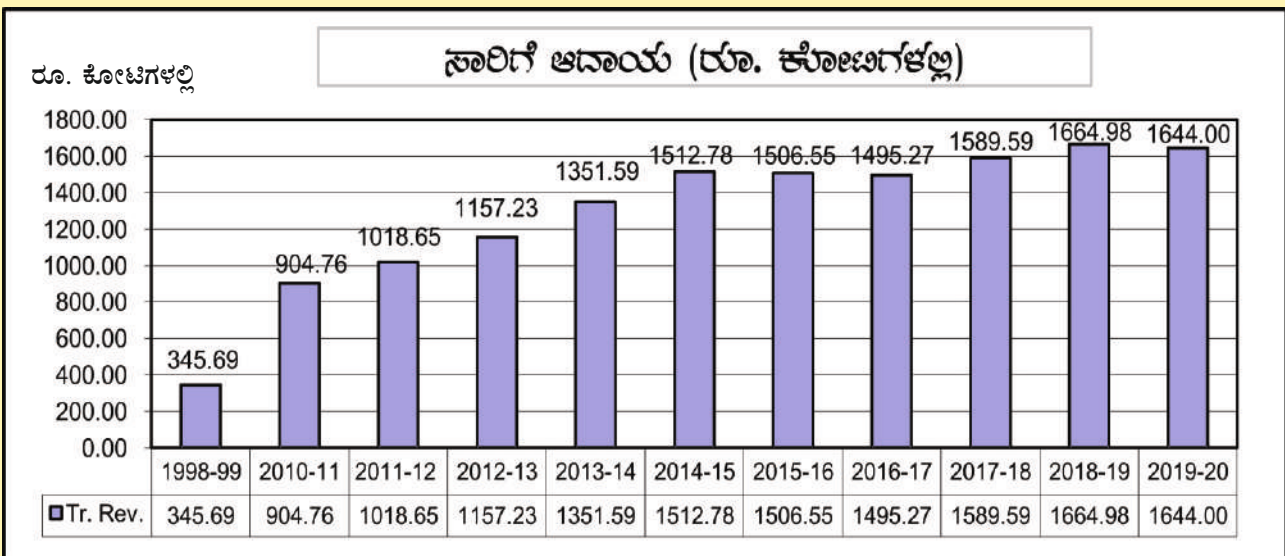
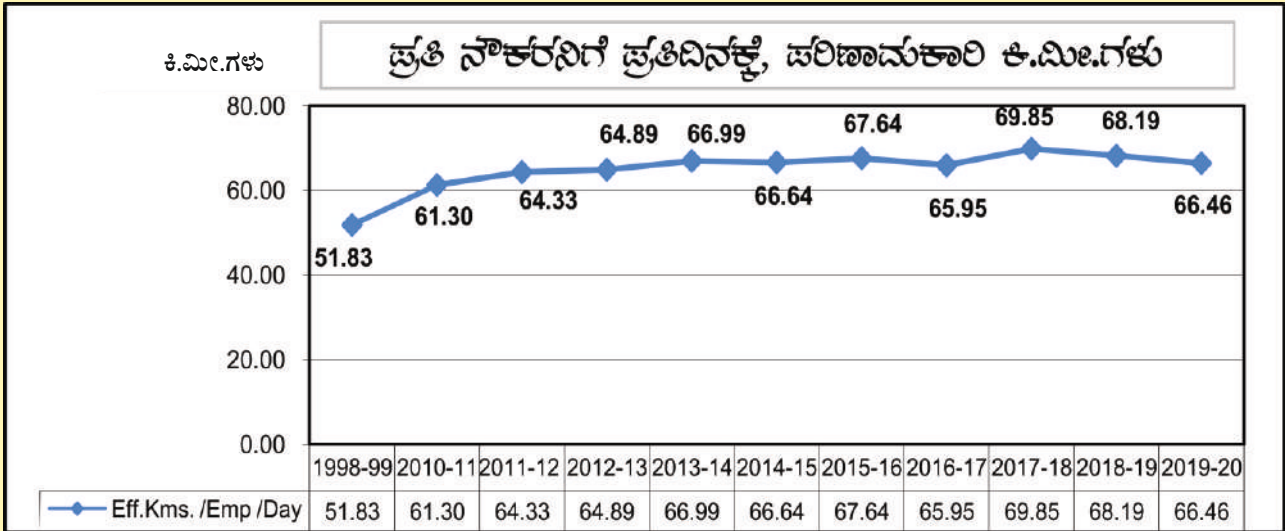
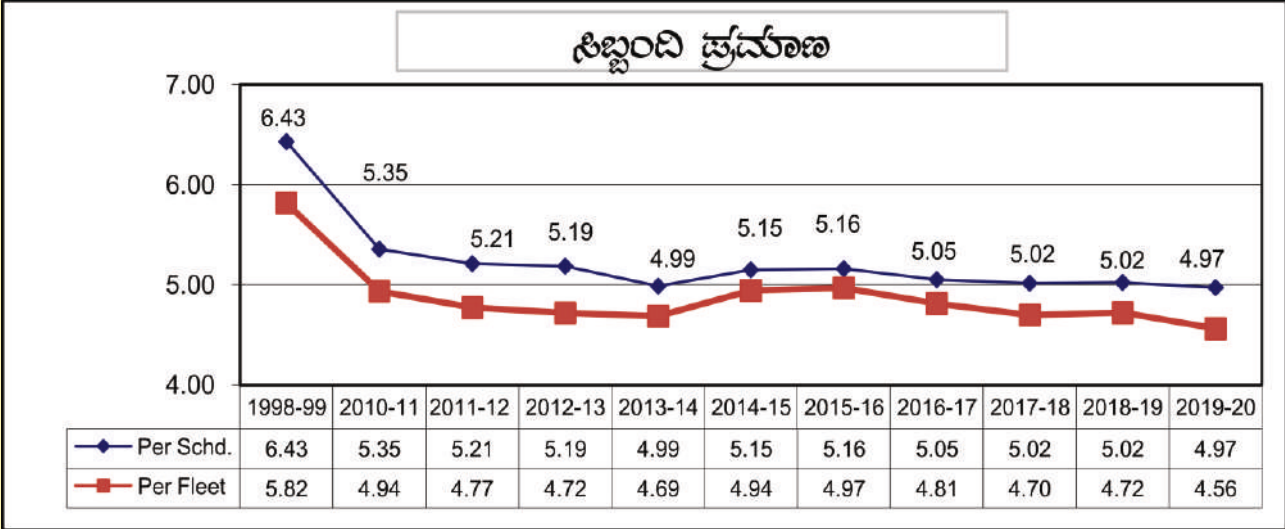


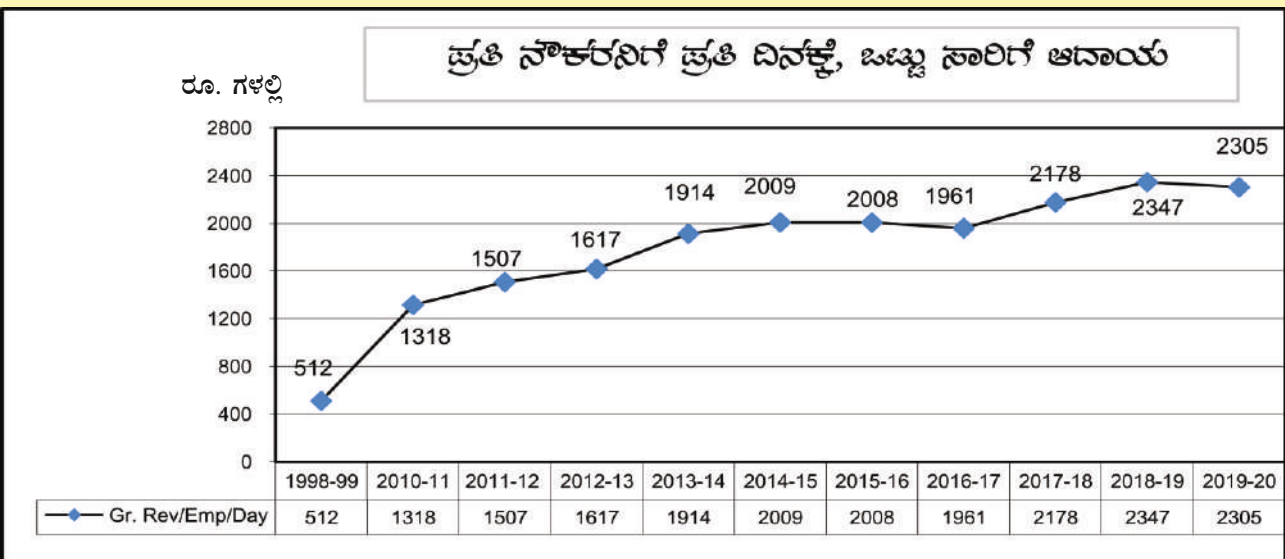
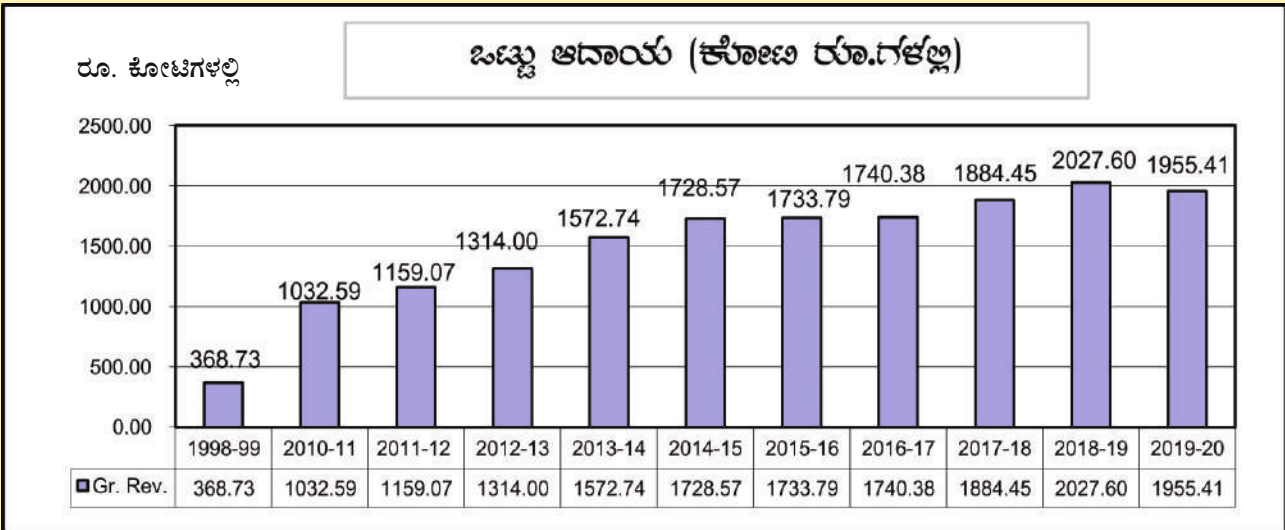
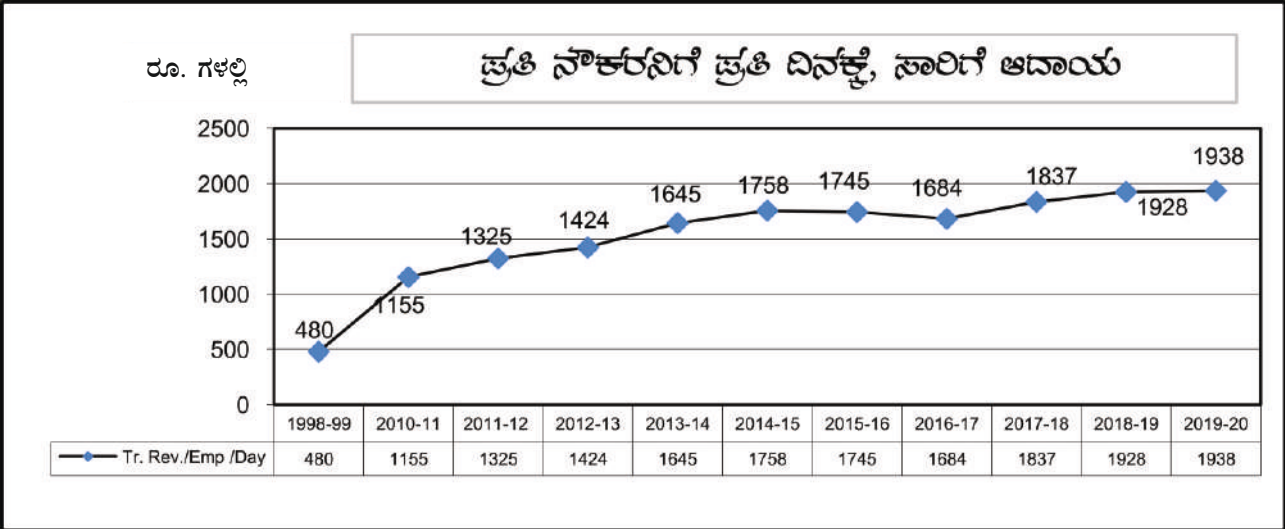




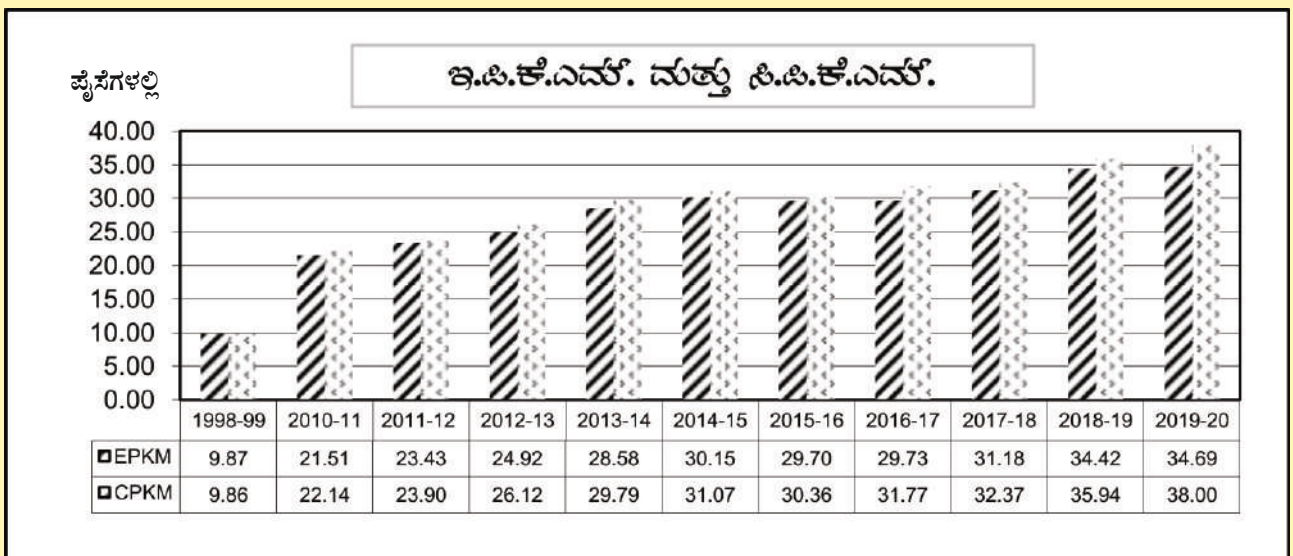
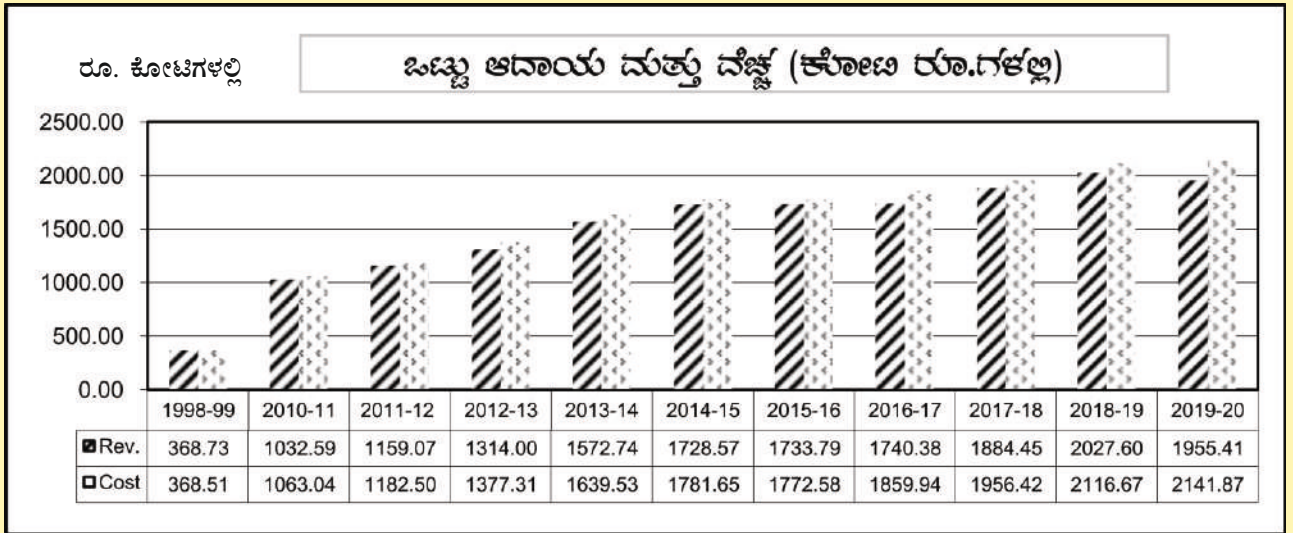
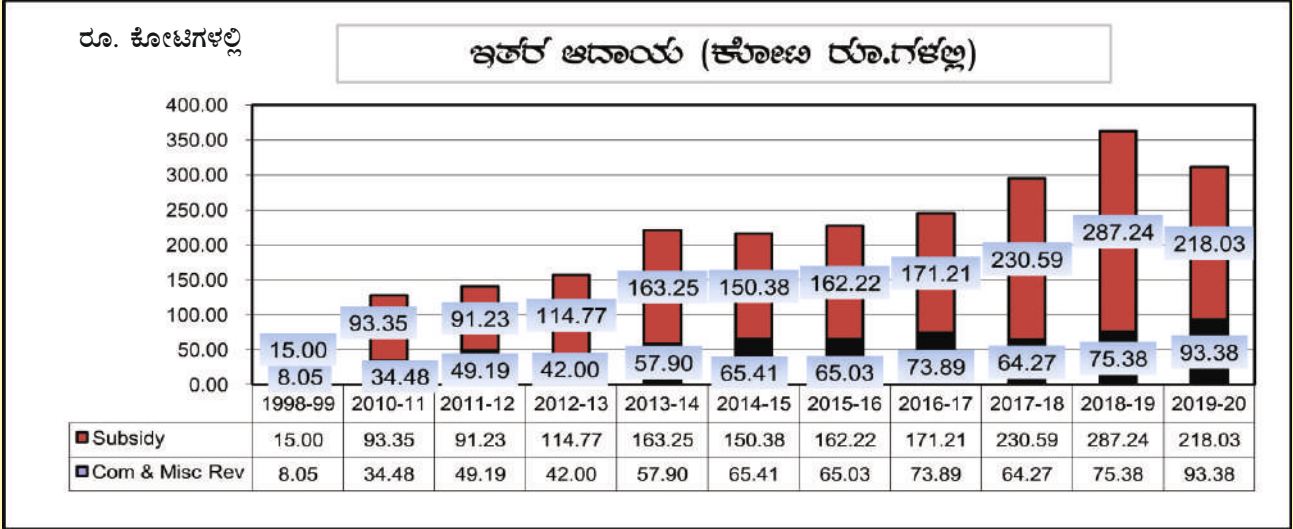






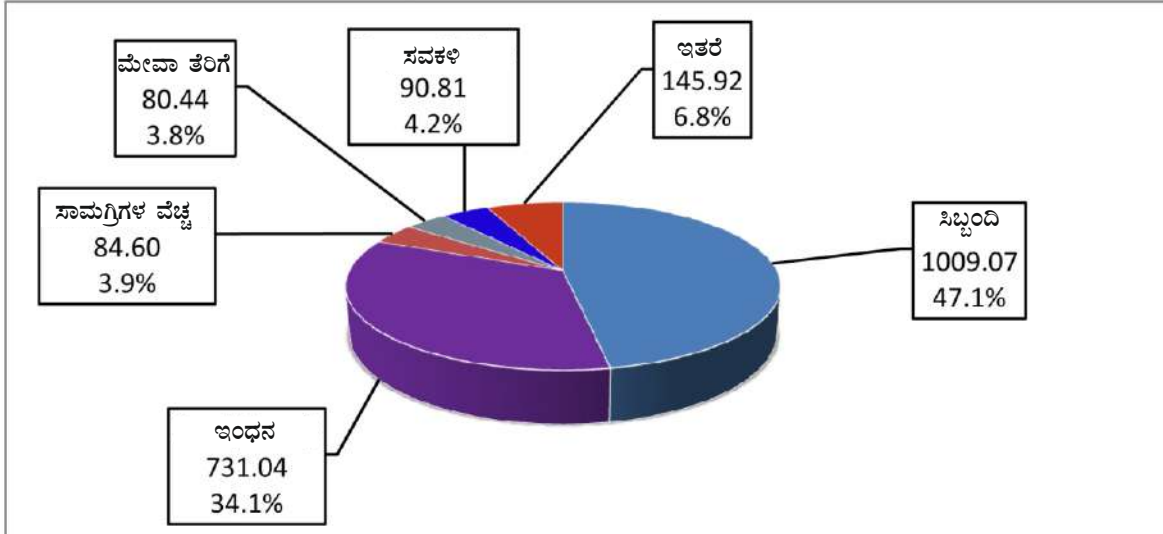




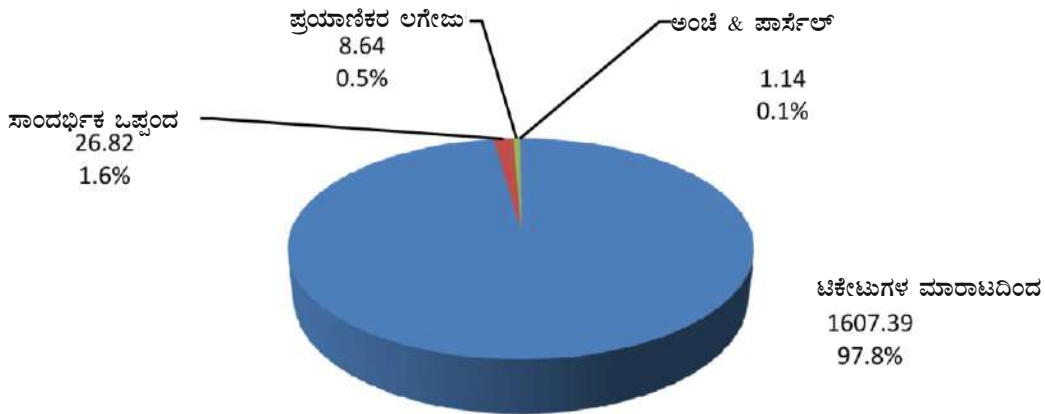




### ವೆಚ್ಚ ವಿಂಗಡಣೆ (ಕೋಟಿ ರೂ.ಗಳಲ್ಲಿ)



### ನಾರಿಗೆ ಆದಾಯ ಹಂಚಿಕೆ (ಕೋಟಿ ರೂ.ಗಳಲ್ಲಿ)



### ಒಟ್ಟು ಆದಾಯ (ಕೋಟಿ ರೂ.ಗಳಲ್ಲಿ)

