



ವಾರ್ಷಿಕ ಆಡಳಿತ ವರದಿ

೨೦೧೮-೧೯



ವಾಯವ್ಯ ಕರ್ನಾಟಕ ರಸ್ತೆ ಸಾಲಿಗೆ ಸಂಸ್ಥೆ





ದಿನಾಂಕ 02-10-2018 ರಂದು ಬಿ.ಆರ್.ಟಿ.ಎಸ್. ಡೀಪೊ ದ ಉದ್ಘಾಟನಾ ಸಮಾರಂಭದಲ್ಲಿ ಶ್ರೀ ಡಿ.ಸಿ. ತಮ್ಮಣ್ಣ ಮಾನ್ಯ ಸಾರಿಗೆ ಸಚಿವರು, ಶ್ರೀ ಜಗದೀಶ ಶೆಟ್ಟರ್ ಮಾಜಿ ಮುಖ್ಯಮಂತ್ರಿಗಳು, ವ್ಯವಸ್ಥಾಪಕ ನಿರ್ದೇಶಕರು ವಾ.ಕ.ರ.ಸಾ.ಸ. ಹಾಗೂ ಇನ್ನಿತರ ಗಣ್ಯರು



ಸನ್ 2018-19 ರಲ್ಲಿ ಕೇಂದ್ರಿಯ ಕಛೇರಿ ಹಾಗೂ ವಿಭಾಗೀಯ ಕಛೇರಿಗಳಲ್ಲಿ ಹಮ್ಮಿಕೊಂಡ ಆರೋಗ್ಯ ತಪಾಸಣಾ ಶಿಬಿರ

21ನೇ ವಾರ್ಷಿಕ ಆಡಳಿತ ವರದಿ

2018-19



ವಾಯವ್ಯ ಕರ್ನಾಟಕ ರಸ್ತೆ ಸಾರಿಗೆ ಸಂಸ್ಥೆ

ಕೇಂದ್ರ ಕಛೇರಿ, ಅಂಕಿನಂಟೂರು ಇಲಾಖೆ, ಧಾರವಾಡ

- ವ್ಯಾಪಾರಿಗಳು : ವ್ಯವಸ್ಥಾಪಕ ನಿರ್ದೇಶಕರು
ವಾಯವ್ಯ ಕರ್ನಾಟಕ ರಸ್ತೆ ನಾರಿಗೆ ನೌಕರ
ಕೊಡ್ಲ ಕಛೇರಿ, ಗೋಕುಲ ರಸ್ತೆ,
ಹುಬ್ಬಳ್ಳಿ-580 030. (ಕರ್ನಾಟಕ)
- ನೌಕರನಕರರು : ಮುಖ್ಯ ಯೋಜನಾ ಮತ್ತು ಸಂಸ್ಥಾಪಕಿಣಿ
ವಾಯವ್ಯ ಕರ್ನಾಟಕ ರಸ್ತೆ ನಾರಿಗೆ ನೌಕರ
ಕೊಡ್ಲ ಕಛೇರಿ, ಗೋಕುಲ ರಸ್ತೆ,
ಹುಬ್ಬಳ್ಳಿ-580 030. (ಕರ್ನಾಟಕ)
- ಮುಖ್ಯಕರರು : ಮುಖ್ಯ ಮತ್ತು ಲೇಖನ ಸಾಪ್ತಿಕ ನಿರೂಪಕರು
ಕರ್ನಾಟಕ ರಾಜ್ಯ ರಸ್ತೆ ನಾರಿಗೆ ಮುಖ್ಯಕರರು,
ಕೆ.ಪಿ.ಓ. ರಸ್ತೆ, ಶಾಂತಿನಗರ,
ಬೆಂಗಳೂರು-560 027.



ವಾಯವ್ಯ ಕರ್ನಾಟಕ ರಸ್ತೆ ಸಾರಿಗೆ ಸಂಸ್ಥೆ,
ಕೇಂದ್ರ ಕಛೇರಿ, ಗೋಕುಲ ರಸ್ತೆ, ಹುಬ್ಬಳ್ಳಿ-30

ಸಂ.ವಾಕರಸಾ/ಕೇಕೆ/ಹು/ಅಂಸಂ/ 186 /2020-21.

ದಿನಾಂಕ : 17-08-2020.

ಗೆ,
ಸರ್ಕಾರದ ಪ್ರಧಾನ ಕಾರ್ಯದರ್ಶಿಗಳು,
ಸಾರಿಗೆ ಇಲಾಖೆ,
ಕರ್ನಾಟಕ ಸರ್ಕಾರ,
ಬಹುಮಹಡಿಗಳ ಕಟ್ಟಡ,
ಬೆಂಗಳೂರು-560 001

ಮಾನ್ಯರೆ,

ವಿಷಯ : 2018-19 ನೇ ಸಾಲಿನ ವಾರ್ಷಿಕ ಆಡಳಿತ ವರದಿಸಲ್ಲಿಸುವ ಕುರಿತು.
ಉಲ್ಲೇಖ : 1950 ರ ರಸ್ತೆ ಸಾರಿಗೆ ಸಂಸ್ಥೆ ಅಧಿನಿಯಮ 35(2) ನೇ ಪ್ರಕರಣ.

ರಸ್ತೆ ಸಾರಿಗೆ ಸಂಸ್ಥೆ ಕಾಯ್ದೆ 1950 ರ ಅಧಿನಿಯಮ 35(2) ರಲ್ಲಿ ಗೊತ್ತುಪಡಿಸಿರುವಂತೆ ವಾಯವ್ಯ ಕರ್ನಾಟಕ ರಸ್ತೆ ಸಾರಿಗೆ ಸಂಸ್ಥೆಯು 2018-19 ನೇ ಸಾಲಿನ ಇಪ್ಪತ್ತೊಂದನೇಯ ವಾರ್ಷಿಕ ಆಡಳಿತ ವರದಿಯನ್ನು ಹಾಗೂ ಆರ್ಥಿಕ ನಿರ್ವಹಣೆಯನ್ನು ವಿವರಗಳೊಡನೆ ಸರ್ಕಾರದ ಪರಿಗಣನೆಗಾಗಿ ಈ ಮೂಲಕ ಕಳುಹಿಸಲಾಗಿದೆ.

ತಮ್ಮ ವಿಶ್ವಾಸಿ.

-ಸಹಿ-

(ಕೃಷ್ಣ ಬಾಬುಜೇಯಿ)
ವ್ಯವಸ್ಥಾಪಕ ನಿರ್ದೇಶಕರು

ಆಡಳಿತ : ಮೇಲಿನಂತೆ.

ವಾಯವ್ಯ ಕರ್ನಾಟಕ ರಸ್ತೆ ಸಾರಿಗೆ ಸಂಸ್ಥೆ
ವಾರ್ಷಿಕ ಆಡಳಿತ ವರದಿ 2018-19

ವಿಷಯ ಸೂಚಿ

ಕ್ರ.ಸಂ	ಪರಿಚ್ಛೇದ	ಪುಟ ಸಂಖ್ಯೆ
1	ಮುನ್ನುಡಿ ಮಂಡಳಿ ಶಾಖೆ	01 05
	ಇಲಾಖೆಗಳು	
2	ಸಿಬ್ಬಂದಿ ಇಲಾಖೆ	07
3	ಸಂಚಾರ ಇಲಾಖೆ	13
4	ತಾಂತ್ರಿಕ ಇಲಾಖೆ	23
5	ಉಗ್ರಾಣ ಇಲಾಖೆ	29
6	ಲೆಕ್ಕಪತ್ರ ಇಲಾಖೆ	32
7	ಕಾಮಗಾರಿ ಇಲಾಖೆ	39
8	ಕಾರ್ಮಿಕ ಮತ್ತು ಕಲ್ಯಾಣ	40
9	ಭದ್ರತಾ ಮತ್ತು ಜಾಗೃತಾ ವ್ಯವಸ್ಥೆ	44
10	ಕಾನೂನು	48
11	ಮಾಹಿತಿ ತಂತ್ರಜ್ಞಾನ	52
12	ಸಾಮಾನ್ಯ ವಿಷಯ	56
	ಅನುಸೂಚಿಗಳು	
1	2018-19 ರಲ್ಲಿ ನಡೆದ ಸಂಸ್ಥೆಯ ಸಭೆಗಳ ಮತ್ತು ಸಭೆಗಳಿಗೆ ಹಾಜರಾದ ಸದಸ್ಯರ ಪಟ್ಟಿ	58
2	10-01-2015 ರಲ್ಲಿದ್ದಂತೆ ಪ್ರಯಾಣ ದರ	59
3	07-03-2019 ರಲ್ಲಿದ್ದಂತೆ ಸಾಂದರ್ಭಿಕ ಕರಾರಿನ ಮೇಲೆ ಬಸ್ ಬಾಡಿಗೆ ದರಗಳು	60
4	2019 ರ ಮಾರ್ಚ್ 31 ರಂದು ಜಾರಿಯಲ್ಲಿದ್ದ ಹುದ್ದೆವಾರು ವೇತನ ಶ್ರೇಣಿ	61
5	ಸವಕಳಿ	64
	ಅನುಬಂಧಗಳು	
1	ಸಿಬ್ಬಂದಿ ಮತ್ತು ಅನುಸೂಚಿಗಳು (31-03-2019 ರಂದು ಇದ್ದಂತೆ)	65
2	ಘಟಕಗಳು, ಅನುಸೂಚಿಗಳು, ಮಾರ್ಗಗಳು ಮತ್ತು ಮಾರ್ಗಗಳ ದೂರ (31-03-2019 ರಂದು ಇದ್ದಂತೆ)	66
3	ಕಾರ್ಯಾಚರಣೆ ಕಿ.ಮೀಗಳು (ಲಕ್ಷಗಳಲ್ಲಿ)	67
4	ವಾಹನಗಳ ಉಪಯುಕ್ತತೆ	68
5	ಸೇವೆ ಗುಣಮಟ್ಟ	69
6	ವಾಹನ ಬಳಕೆ - ವಾಹನಗಳ ಸಂಖ್ಯೆ (31-03-2019 ರಂದು ಇದ್ದಂತೆ)	70
7	ನಿರ್ವಹಣೆ - ಇಂಧನ ಮತ್ತು ಟೈರುಗಳು	71
8	ಲೆಕ್ಕ ಪರಿಶೋಧಕರ ದೃಢೀಕರಣ	72
9	2019 ರ ಮಾರ್ಚ್ 31 ಕ್ಕೆ ಅಂತ್ಯವಾದ ಲಾಭ ಮತ್ತು ನಷ್ಟದ ಲೆಕ್ಕ	76
10	2019 ರ ಮಾರ್ಚ್ 31 ರಂದು ಇದ್ದಂತೆ ಆಸ್ತಿ & ಜವಾಬ್ದಾರಿ ಪಟ್ಟಿ	82
11	2018-19 ರಲ್ಲಾದ ಬಂಡವಾಳ ವೆಚ್ಚದ ವಿವರಗಳ ಪಟ್ಟಿ	85
12	2018-19 ರಲ್ಲಿ ಸವಕಳಿ ನಿಧಿಗೆ ಮಾಡಲಾದ ಅವಕಾಶದ ಪಟ್ಟಿ	87
	ರೇಖಾ ಚಿತ್ರಗಳು	

2018-19 ನೇ ಸಾಲಿನ ವಾರ್ಷಿಕ ಆಡಳಿತ ವರದಿ
ಮುನ್ನುಡಿ

0.1-ವರದಿಯ ಅವಧಿ :

ವಾಯವ್ಯ ಕರ್ನಾಟಕ ರಸ್ತೆ ಸಾರಿಗೆ ಸಂಸ್ಥೆಯ 2018-19 ನೇ ಸಾಲಿನ ಅಂದರೆ 01-04-2018 ರಿಂದ 31-03-2019 ರ ಅವಧಿಯ ಇಪ್ಪತ್ತೊಂದನೇಯವಾರ್ಷಿಕ ಆಡಳಿತ ವರದಿಯಾಗಿದ್ದು, ಸದರಿ ಸಾಲಿನಲ್ಲಿನ ಕಾರ್ಯಚಟುವಟಿಕೆಗಳನ್ನೊಳಗೊಂಡಿರುತ್ತದೆ.

0.2-ಆಡಳಿತ ವರ್ಗ :

ನಿಗಮದ ಆಡಳಿತವನ್ನು ನಿರ್ದೇಶಕ ಮಂಡಳಿಯ ಮೂಲಕ ನಡೆಸಲು 1982 ರ ತಿದ್ದುಪಡಿಗೊಂಡ ರಸ್ತೆ ಸಾರಿಗೆ ಸಂಸ್ಥೆಗಳ ಕಾಯ್ದೆಯಲ್ಲಿ ಅವಕಾಶವಿದೆ. ವಾಯವ್ಯ ಕರ್ನಾಟಕ ರಸ್ತೆ ಸಾರಿಗೆ ಸಂಸ್ಥೆಯ ಮಂಡಳಿಯಲ್ಲಿ ದಿನಾಂಕ 31-03-2019 ರಂದು 05 ಜನ ನಿರ್ದೇಶಕರುಗಳಿದ್ದು, ಅವರಲ್ಲಿ ಒಬ್ಬರು ಅಧಿಕಾರೇತರ ಅಧ್ಯಕ್ಷರು ಆಗಿದ್ದು, ಇನ್ನುಳಿದ 04 ಅಧಿಕಾರಿಯುತ ನಿರ್ದೇಶಕಗಳಾಗಿರುತ್ತಾರೆ. ಎಲ್ಲ ನಿರ್ದೇಶಕರುಗಳನ್ನು ರಾಜ್ಯ ಸರ್ಕಾರವು ನೇಮಿಸಿರುತ್ತದೆ.

0.3-ಆಡಳಿತ ವ್ಯವಸ್ಥೆ :

ವಾಯವ್ಯ ಕರ್ನಾಟಕ ರಸ್ತೆ ಸಾರಿಗೆ ಸಂಸ್ಥೆಯ ಕೇಂದ್ರ ಕಛೇರಿಯು ಹುಬ್ಬಳ್ಳಿಯಲ್ಲಿರುತ್ತದೆ. ಸಂಸ್ಥೆಯು ಬೆಳಗಾವಿ, ಹುಬ್ಬಳ್ಳಿ, ಧಾರವಾಡ, ಬಾಗಲಕೋಟೆ, ಉತ್ತರ ಕನ್ನಡ, ಗದಗ, ಚಿಕ್ಕೋಡಿ, ಹಾವೇರಿಗಳಲ್ಲಿ ಒಟ್ಟು 8 ವಿಭಾಗೀಯ ಕಚೇರಿಗಳು, 51 ಘಟಕಗಳು, 1 ಪ್ರಾದೇಶಿಕ ತರಬೇತಿ ಕೇಂದ್ರ ಹಾಗೂ 1 ಪ್ರಾದೇಶಿಕ ಕಾರ್ಯಾಗಾರ ಹುಬ್ಬಳ್ಳಿಯಲ್ಲಿ ಹೊಂದಿದೆ.

0.4-2018-19 ರಲ್ಲಿ ಸಂಸ್ಥೆಯ ಬೆಳವಣಿಗೆ :

ಸಂಸ್ಥೆಯು ದಿ: 31-03-2019 ರಂದು ಇದ್ದಂತೆ, 4712 ಅನುಸೂಚಿಗಳನ್ನು 5013 ವಾಹನ ಬಲದೊಂದಿಗೆ ಪ್ರತಿದಿನ 16.21 ಲಕ್ಷ ಅನುಸೂಚಿ ಕಿ.ಮೀ.ಗಳ ಕಾರ್ಯಾಚರಣೆ ಮಾಡಿದೆ. ವರದಿ ವರ್ಷದ ಕೊನೆಯಲ್ಲಿ 1894 ಸಾಮಾನ್ಯ, 2071 ವೇಗದೂತ, 574 ನಗರ /ಉಪ ನಗರ, 58 ರಾಜಹಂಸ, 90 ಸ್ಲೀಪರ್ ಕೋಚ್ ಮತ್ತು 25 ಮಲ್ಟಿ ಆಕ್ಸಲ್ ವೋಲ್ಟೋ ಸಾರಿಗೆಗಳು ಕಾರ್ಯಾಚರಣೆಯಲ್ಲಿದ್ದವು. ವರದಿ ವರ್ಷದ ಅವಧಿಯಲ್ಲಿ 243 ಹೊಸ ವಾಹನಗಳನ್ನು ವಾಹನ ಸಮೂಹಕ್ಕೆ ಸೇರಿಸಲಾಯಿತು ಮತ್ತು 272 ಹಳೆಯ ವಾಹನಗಳನ್ನು ನಿಷ್ಕ್ರಿಯಗೊಳಿಸಲಾಯಿತು.

0.5-ಕಾರ್ಯನಿರ್ವಹಣೆಯಿಂದ ಸಾಧಿಸಲ್ಪಟ್ಟ ಫಲಿತಾಂಶಗಳು :

ಈ ಅವಧಿಯಲ್ಲಿ ಕಾರ್ಯಕ್ಷಮತೆ ಉತ್ತಮಪಡಿಸಲು ಸಾರಿಗೆ ಸೇವೆಯ ಗುಣಮಟ್ಟ ಉತ್ತಮಪಡಿಸುವಿಕೆ, ಸಾಕಷ್ಟು ಸಾರಿಗೆಗಳ ನಿಯೋಜನೆ, ಸಾರಿಗೆ ಆದಾಯವನ್ನು ಹೆಚ್ಚಿಸುವ, ಹಲವಾರು ಉಪಕ್ರಮಗಳನ್ನು ಕೈಗೊಳ್ಳಲಾಗಿದೆ. ತನಿಖಾ ಕಾರ್ಯವನ್ನು ತೀವ್ರಗೊಳಿಸಲಾಗಿರುವುದಲ್ಲದೆ, ಕಾರ್ಯಾಚರಣೆಯ ಅಂಶಗಳ ಮೇಲೆ ನಿಗಾವಹಿಸಲಾಗಿದೆ.

2018-19ನೇ ಸಾಲಿನ ಕಾರ್ಯದಕ್ಷತೆಯಿಂದ ಸಾಧಿಸಲ್ಪಟ್ಟ ಫಲಿತಾಂಶಗಳು ಈ ಕೆಳಕಂಡಂತಿವೆ :

- 1 ಸರಾಸರಿ ವಾಹನ ಬಳಕೆ 343 ಕಿ.ಮೀ.ಗಳಿರುತ್ತದೆ.
- 2 ಸರಾಸರಿ ಇಂಧನ ಕೆಎಂಪಿಎಲ್ 5.12 ಇರುತ್ತದೆ.
- 3 ವಾಹನಗಳ ಅವಘಡಗಳ ಪ್ರಮಾಣವು ಪ್ರತಿ 10,000 ಕಿ.ಮೀ.ಗಳಿಗೆ ಕಳೆದ ಸಾಲಿನಲ್ಲಿದ್ದ 0.03 ರಷ್ಟಿರುತ್ತದೆ.
- 4 ಅಪಘಾತಗಳ ಪ್ರಮಾಣ ಪ್ರತಿ 1,00,000 ಕಿ.ಮೀ.ಗಳಿಗೆ 0.07 ರಷ್ಟಿದ್ದು, ಇತರೆ ಸಾರಿಗೆ ಸಂಸ್ಥೆಗಳಿಗೆ ಹೋಲಿಸಿದಾಗ ಅತೀ ಕಡಿಮೆ ಪ್ರಮಾಣವಾಗಿರುತ್ತದೆ.

- 5 ಟೈರುಗಳ ಸರಾಸರಿ ಜೀವಮಾನ 204651 ಕಿ.ಮೀ ಇರುತ್ತದೆ. .
- 6 ಕಿ.ಮೀ ಗಳ ಶೇಕಡಾ ರದ್ದತಿ ಪ್ರಮಾಣ 2.7 ರಷ್ಟಿರುತ್ತದೆ.
- 7 ಪರಿಣಾಮಕಾರಿ ಕಿ.ಮೀ.ಗಳ ಕಾರ್ಯಾಚರಣೆ ಕಳೆದ ಸಾಲಿನ 6044.55 ಲಕ್ಷಗಳಿಂದ 5890.17 ಲಕ್ಷ ಕಿ.ಮೀ.ಗಳಿಗೆ ಕಡಿಮೆಯಾಗಿದ್ದು, ಶೇಕಡ ಬೆಳವಣಿಗೆಯು 2.6 ರಷ್ಟು ಋಣಾತ್ಮಕ ಬೆಳವಣಿಗೆಯಾಗಿದೆ.
- 8 ಸಾರಿಗೆ ಆದಾಯವು ಕಳೆದ ಸಾಲಿನಲ್ಲಿದ್ದ ರೂ. 1589.59 ಕೋಟಿಗಳಿಂದ 1664.98 ಕೋಟಿಗಳಿಗೆ ಹೆಚ್ಚಿಗೆಯಾಗಿದೆ. ಶೇಕಡ ಬೆಳವಣಿಗೆಯು 4.7 ರಷ್ಟು ಧನಾತ್ಮಕವಾಗಿದೆ.
- 9 ಪ್ರತಿ ಕಿ.ಮೀ.ಗೆ ಸಾರಿಗೆ ಆದಾಯವು ಕಳೆದ ಸಾಲಿನಲ್ಲಿದ್ದ 2629.8 ಪೈಸೆಗಳಿಂದ 2826.7 ಪೈಸೆಗಳಿಗೆ ಹೆಚ್ಚಳಯಾಗಿದೆ. ಶೇಕಡ ಬೆಳವಣಿಗೆಯು 7.5 ರಷ್ಟು ಧನಾತ್ಮಕವಾಗಿದೆ.

0.6-ಪ್ರಯಾಣಿಕರ ಸೌಲಭ್ಯ ಮತ್ತು ಸೌಕರ್ಯಗಳು :

ಸಂಸ್ಥೆಯು ಪ್ರಯಾಣಿಕರಿಗೆ ಅತ್ಯುತ್ತಮ ಸೌಲಭ್ಯಗಳನ್ನು ಒದಗಿಸಲು ಹೆಚ್ಚಿನ ಆದ್ಯತೆಯನ್ನು ನೀಡಿದೆ. ದಿನಾಂಕ:31-03-2019 ರಂದು ಸಂಸ್ಥೆಯಲ್ಲಿ ಒಟ್ಟು 171 ಖಾಯಂ ಬಸ್ ನಿಲ್ದಾಣಗಳಿದ್ದು, ಇದಲ್ಲದೆ 82 ಗ್ರಾಮೀಣ ರಸ್ತೆ ಬದಿಯ ಆಶ್ರಯ ತಾಣಗಳು ಮತ್ತು 18 ನಗರ ಆಶ್ರಯ ತಾಣಗಳಿರುತ್ತವೆ.

0.7-ಕಾರ್ಮಿಕ ಬಾಂಧವ್ಯ :

ಸಂಸ್ಥೆಯು 2018-19 ರಲ್ಲಿ ಕಾರ್ಮಿಕರೊಂದಿಗೆ ಸೌಹಾರ್ದಯುತ ಬಾಂಧವ್ಯವನ್ನು ಹೊಂದಿತ್ತು. ಸಂಸ್ಥೆಯು ಸಾಂಸ್ಕೃತಿಕ ಮತ್ತು ಕ್ರೀಡಾ ಚಟುವಟಿಕೆಗಳ ಅಭಿವೃದ್ಧಿಗಾಗಿ ಕಾರ್ಮಿಕರಿಗೆ ಸವಲತ್ತುಗಳನ್ನು ಒದಗಿಸಿರುತ್ತದೆ. ಅಲ್ಲದೆ, ವೈದ್ಯಕೀಯ, ವಸತಿ ಹಾಗೂ ಇತರ ಕ್ಷೇಮಾಭ್ಯುದಯ ಕೆಲಸಗಳಿಗೆ ಸಂಸ್ಥೆಯು ನೆರವನ್ನು ನೀಡಿರುತ್ತದೆ.

0.8- 2019-20ನೇ ಸಾಲಿನ ಕಾರ್ಯಕ್ರಮ :

ಕಾರ್ಯಾಚರಣೆಯ ಗುಣಮಟ್ಟವನ್ನು ಉತ್ತಮಗೊಳಿಸುವ ಸಲುವಾಗಿ 2019-20ರಲ್ಲಿ ಸಂಸ್ಥೆಯು 650 ಹೊಸ ವಾಹನಗಳನ್ನು ಸೇರ್ಪಡೆಗೊಳಿಸಲು ಹಾಗೂ 750 ವಾಹನಗಳನ್ನು ನಿರುಪಯುಕ್ತಗೊಳಿಸಲು ಯೋಜನೆ ಕೈಗೊಂಡಿದೆ. ಕಾರ್ಯಾಚರಣೆಯನ್ನು ಉತ್ತಮಪಡಿಸಲು ಮತ್ತು ಆದಾಯ ಹೆಚ್ಚಳವನ್ನು ಮಾಡುವುದಕ್ಕೋಸ್ಕರ ವೆಚ್ಚವನ್ನು ನಿಯಂತ್ರಿಸಲು ಹಲವಾರು ಕ್ರಮಗಳನ್ನು ಕೈಗೊಳ್ಳಲಾಗಿದೆ.

ಪ್ರಗತಿ ಪಕ್ಷಿನೋಟ
ಮುಖ್ಯಾಂಶಗಳು

ಕ್ರ. ಸಂ.	ವಿವರಗಳು	1998-99	2013-14	2014-15	2015-16	2016-17	2017-18	2018-19
I	ಸಂಸ್ಥೆ (ಮಾರ್ಚ್ 31ರಂದು ಇದ್ದಂತೆ)							
1	ಕೇಂದ್ರ ಕಛೇರಿ	1	1	1	1	1	1	1
2	ವಿಭಾಗಗಳು	8	8	8	8	8	8	9
3	ಘಟಕಗಳು	38	48	48	48	49	49	51
4	ಪ್ರಾದೇಶಿಕ ಕಾರ್ಯಾಗಾರ	1	1	1	1	1	1	1
5	ಉದ್ಯೋಗಿಗಳು	19749	22508	23573	23586	24321	23707	23665
6	ಅನುಸೂಚಿವೃಂದಕ್ಕೆ ಸಿಬ್ಬಂದಿ ಪ್ರಮಾಣ	6.43	4.99	5.15	5.16	5.05	5.02	5.02
II	ಕಾರ್ಯಾಚರಣೆ (ಮಾರ್ಚ್ 31ರಂದು ಇದ್ದಂತೆ)							
1	ವಾಹನಗಳ ಸಂಖ್ಯೆ	3396	4803	4768	4747	5055	5048	5013
2	ಅನುಸೂಚಿಗಳು	3071	4515	4578	4570	4815	4726	4712
3	ಸೇರ್ಪಡೆಯಾದ ಹೊಸ ವಾಹನಗಳು	580	576	324	236	642	566	243
4	ನಿರುಪಯುಕ್ತಗೊಳಿಸಿದ ಹಳೆವಾಹನಗಳು	411	484	358	250	334	570	272
5	ದೈನಂದಿನ ಅನುಸೂಚಿ ಕಿ.ಮೀ.ಗಳು(ಲಕ್ಷ)	10.51	15.22	15.81	16.11	16.28	16.45	16.21
6	ಮಾರ್ಗಗಳು	5059	3902	3926	3988	4080	4126	4067
7	ಮಾರ್ಗ ಕಿ.ಮೀ.ಗಳು (ಲಕ್ಷ)	3.92	4.03	3.84	3.85	3.77	3.68	3.62
8	ಅಂತರರಾಜ್ಯ ಸೇವೆಗಳು	311	311	322	323	325	312	339
9	ವೇಗವಾಹಕ ಸೇವೆಗಳು	1358	2098	2145	2083	2123	2006	2071
11	ಸುಖಾಸೀನ ಸೇವೆಗಳು	40	142	139	139	136	142	173
III	ಪ್ರಯಾಣಿಕರ ಸೌಲಭ್ಯಗಳು (ಮಾರ್ಚ್ 31ರಂದು ಇದ್ದಂತೆ)							
1	ವಾಹನ ನಿಲ್ದಾಣಗಳು	143	158	162	164	166	171	171
2	ಗ್ರಾಮಾಂತರ ರಸ್ತೆಯಂಚಿನ ಆಶ್ರಯದಾಣಗಳು	266	73	79	67	67	67	82
3	ನಗರಸಾರಿಗೆ ಆಶ್ರಯದಾಣಗಳು	88	11	21	12	18	18	18
IV	ಸಂಚಾರ ಕಾರ್ಯ ಚಟುವಟಿಕೆಗಳು							
1	ಒಟ್ಟು ಅನುಸೂಚಿ ಕಿ.ಮೀ.ಗಳು(ಲಕ್ಷ)	3836.12	5556.65	5771.30	5895.68	5943.99	6004.60	5915.63
2	ಒಟ್ಟು ಪರಿಣಾಮಕಾರಿ ಕಿ.ಮೀ.ಗಳು(ಲಕ್ಷ)	3736.01	5503.19	5733.85	5838.63	5854.09	6044.55	5890.17
3	ದೈನಂದಿನ ಪರಿಣಾಮಕಾರಿ ಕಿ.ಮೀ.ಗಳು(ಲಕ್ಷ)	10.24	15.08	15.71	15.95	16.04	16.56	16.14
4	ದೈನಂದಿನ ಪ್ರಯಾಣಿಕರ ಸಂಖ್ಯೆ(ಲಕ್ಷ)	11.25	22.50	22.75	22.60	22.65	22.60	22.50
5	ದೈನಂದಿನ ಸಾರಿಗೆ ಆದಾಯ (ಲಕ್ಷ ರೂ.ಗಳಲ್ಲಿ)	94.71	370.30	414.46	411.63	409.66	435.50	456.16
6	ಪ್ರತಿ ಕಿ.ಮೀ. ಆದಾಯ (ಪೈಸೆಗಳಲ್ಲಿ)	925.3	2456.0	2638.3	2580.3	2554.2	2629.8	2826.7
7	ಶೇ.ಲೋಡ್ ಪ್ರಾಕ್ಟರ್	65.0	60.6	60.1	58.8	58.2	59.9	64.4
V	ಕಾರ್ಯಾಚರಣೆ							
1	ವಾಹನ ಸಮೂಹ ಬಳಕೆ(ಶೇ.)	94.4	95.0	95.1	96.2	95.2	95.2	94.4
2	ಸರಾಸರಿ ವಾಹನ ಬಳಕೆ (ಕಿ.ಮೀ.ಗಳಲ್ಲಿ)							
ಅ)	ಪರಿಣಾಮಕಾರಿ ಕಿ.ಮೀ.	331.3	344.0	349.0	350.0	351.0	348.0	343.0
ಆ)	ಒಟ್ಟು ಕಿ.ಮೀ.	336.4	352.8	356.9	359.3	360.5	358.8	353.6
3	ಇಂಧನ (ಕೆ.ಎಂ.ಪಿ.ಎಲ್.)	4.93	5.10	5.17	5.18	5.18	5.16	5.12
4	ಟಯರ್ ಜೀವಮಾನ (ಸರಾಸರಿ ಕಿ.ಮೀ.ಗಳು)							
ಅ)	ಹೊಸ ಟಯರ್	43593	60678	72255	78282	80975	87841	98668
ಆ)	ಮರುಬಳಕೆಗೊಳಿಸಿದ ಟಯರ್	28249	25512	35520	42482	46764	47452	47711
ಇ)	ಒಟ್ಟು ಜೀವಮಾನ	117009	136661	166199	179911	200794	205803	204650

ಕ್ರ. ಸಂ.	ವಿವರಗಳು	1998-99	2013-14	2014-15	2015-16	2016-17	2017-18	2018-19
VI	ಸಾರಿಗೆ ಸೇವೆಗಳ ಗುಣಮಟ್ಟ							
1	ಅವಘಡ ಪ್ರಮಾಣ (ಪ್ರತಿ 10000 ಕಿ.ಮೀ.ಗಳಿಗೆ)	0.18	0.06	0.04	0.03	0.03	0.03	0.03
2	ಅಪಘಾತ ಪ್ರಮಾಣ (ಒಂದು ಲಕ್ಷ ಕಿ.ಮೀ.ಗಳಿಗೆ)	0.18	0.10	0.09	0.08	0.07	0.07	0.07
3	ಸಮಯ ಪಾಲನೆ(ಶೇ.)							
	ಅ) ನಿರ್ಗಮನ	94.0	97.0	96.8	97.6	97.6	96.4	95.8
	ಆ) ಆಗಮನ	94.4	96.9	96.9	97.2	97.2	97.0	96.4
4	ಸಾರ್ವಜನಿಕ ದೂರುಗಳು(ಒಂದು ಲಕ್ಷ ಪ್ರಯಾಣಿಕರಿಗೆ)	0.06	0.02	0.02	0.02	0.01	0.01	0.03
VII	ಬಂಡವಾಳ (ಲಕ್ಷ ರೂ.ಗಳಲ್ಲಿ) (31ನೇ ಮಾರ್ಚ್‌ನಲ್ಲಿದ್ದಂತೆ)							
1	ಹೂಡಿಕೆ							
	ಅ) ರಾಜ್ಯ ಸರ್ಕಾರ							
	1) ಬಂಡವಾಳ ವಂತಿಗೆ	13.28	18537.65	20834.15	22609.15	22609.15	22609.15	22609.15
	2) ಇಕ್ವಿಟಿ ಬಂಡವಾಳ	9350.39	14230.67	14230.67	14230.67	14230.67	14230.67	14230.67
	ಆ) ಕೇಂದ್ರ ಸರ್ಕಾರ							
	1) ಬಂಡವಾಳ ವಂತಿಗೆ	0.00	106.37	106.37	106.37	106.37	106.37	106.37
	2) ಇಕ್ವಿಟಿ ಬಂಡವಾಳ	0.00	0.00	0.00	0.00	0.00	0.00	0.00
2	ಆಂತರಿಕ ಸಂಪನ್ಮೂಲಗಳು	2033.85	11238.33	11238.33	11238.33	11238.33	11238.33	11238.33
3	ಡಿಬಿಂಚರ್ ಸಾಲಗಳು	0.00	0.00	0.00	0.00	0.00	0.00	0.00
4	ಇತರ (ಬ್ಯಾಂಕ್ ಸಾಲಗಳು ಮತ್ತು ಅನುದಾನಗಳು)	6573.10	33053.51	33155.90	22143.90	12386.10	14830.60	13353.88
	ಒಟ್ಟು	17970.62	77166.53	79565.42	70328.42	60570.62	63015.12	61538.40
VII I	ಸ್ಥಿರ ಸ್ವತ್ತುಗಳು (31ನೇ ಮಾರ್ಚ್‌ನಲ್ಲಿದ್ದಂತೆ)							
1	ಭೂಮಿ ಮತ್ತು ಕಟ್ಟಡಗಳು	2617.38	20567.79	23474.03	25503.04	28575.26	33316.92	43244.59
2	ಪ್ರಯಾಣಿಕ ವಾಹನಗಳು	20621.61	72074.75	73566.11	75340.36	82777.05	86981.07	85582.52
3	ಇಲಾಖಾ ವಾಹನಗಳು	131.21	546.75	685.12	782.44	751.53	723.91	814.42
4	ಸ್ಥಾವರ, ಯಂತ್ರೋಪಕರಣ & ಇತರ ಉಪಕರಣಗಳು	420.28	3659.22	3775.42	4090.73	4138.57	4272.15	4797.68
	ಒಟ್ಟು	23790.48	96848.51	101500.68	105716.57	116242.41	125294.05	134439.21
IX	ಕಾರ್ಯಾಚರಣೆ ಫಲಿತಾಂಶಗಳು (ಲಕ್ಷ ರೂ.ಗಳಲ್ಲಿ)							
1	ಸಾರಿಗೆ ಆದಾಯ	34568.58	135159.33	151277.57	150654.78	149527.28	158958.98	166498.15
2	ಇತರ ಆದಾಯ	2304.65	22114.98	21579.16	22724.70	24510.30	29485.92	36262.19
3	ಒಟ್ಟು ಆದಾಯ	36873.23	157274.31	172856.73	173379.48	174037.58	188444.90	202760.34
4	ಒಟ್ಟು ಕಾರ್ಯಾಚರಣೆ ವೆಚ್ಚ (ಸವಕಳಿ,ಬಡ್ಡಿ ಮತ್ತು ಬೋನಸ್ ಸೇರಿ)	36851.14	163952.68	178164.72	177257.93	185993.53	195642.43	211666.98
5	ನಿವ್ವಳ ನಷ್ಟ (ಸವಕಳಿ, ಬಡ್ಡಿ ಮತ್ತು ಬೋನಸ್ ಸೇರಿ)	22.09	-6678.37	-5307.99	-3878.45	-11955.95	-7197.53	-8906.64
6	ಶೇ.ಬಂಡವಾಳ ಮೇಲಿನ ಪ್ರತಿಫಲ(ನಿವ್ವಳ ಲಾಭ+ಬಡ್ಡಿ)	1402.18	-229.41	-211.99	-82.46	-30.48	-10533.91	-16345.44
7	ಶೇ.ಮದ್ಯಸ್ಥ ಬಂಡವಾಳ ಮೇಲಿನ ಪ್ರತಿಫಲ	9.09	-0.92	0.98	0.99	0.44	67.96	112.58
8	ಸಂಚಿತ ನಷ್ಟ (ಕೋಟಿ ರೂ.ಗಳಲ್ಲಿ)	-140.11	-509.09	-562.17	-600.95	-720.51	-792.48	-881.55
9	ನಿವ್ವಳ ಮೌಲ್ಯ (ವರ್ತಮಾನ)(ಕೋಟಿ ರೂ.ಗಳಲ್ಲಿ)	104.46	-131.71	-124.57	-144.89	-212.68	-248.97	-258.83

ಪರಿಚ್ಛೇದ-1

ಮಂಡಳಿ ಶಾಖೆ :

1.1- ಆಡಳಿತ ಮಂಡಳಿ :

ರಸ್ತೆ ಸಾರಿಗೆ ಸಂಸ್ಥೆಗಳ ಕಾಯ್ದೆ 1950ರ (ಕೇಂದ್ರ ಕಾಯ್ದೆ) ಸೆಕ್ಷನ್-3ರ ಅನುಸಾರ ರಾಜ್ಯ ಸರ್ಕಾರವು ವಾ.ಕ.ರ.ಸಾ.ಸಂಸ್ಥೆಯನ್ನು ದಿನಾಂಕ: 01.11.1997 ರಂದು ಸ್ಥಾಪಿಸಿದೆ. ರಸ್ತೆ ಸಾರಿಗೆ ಸಂಸ್ಥೆಗಳ ಕಾಯ್ದೆ 1950(ಕೇಂದ್ರ ಕಾಯ್ದೆ) ಸೆಕ್ಷನ್-5(2)ರ ಅನುಸಾರ ಆಡಳಿತ ಮಂಡಳಿಯು ಅಧ್ಯಕ್ಷರನ್ನೊಳಗೊಂಡು ಕನಿಷ್ಠ 5 ಜನ ಹಾಗೂ ಗರಿಷ್ಠ 17 ಜನ ಮೀರದಂತೆ ಒಳಗೊಂಡಿರುತ್ತದೆ. ವಾಯವ್ಯ ಕರ್ನಾಟಕ ರಸ್ತೆ ಸಾರಿಗೆ ಸಂಸ್ಥೆಯ ನಿರ್ದೇಶಕರ ಮಂಡಳಿಯಲ್ಲಿ ದಿನಾಂಕ 31.03.2019ರಂದು 05 ಜನ ನಿರ್ದೇಶಕರುಗಳಿದ್ದು, ಅವರಲ್ಲಿ ಒಬ್ಬರು ಅಧಿಕಾರೇತರ ಅಧ್ಯಕ್ಷರು ಆಗಿದ್ದು, ಇನ್ನುಳಿದ 04 ಅಧಿಕಾರಿಯುತ ನಿರ್ದೇಶಕರುಗಳಾಗಿರುತ್ತಾರೆ. ಎಲ್ಲ ನಿರ್ದೇಶಕರುಗಳನ್ನು ರಾಜ್ಯ ಸರ್ಕಾರವು ನೇಮಿಸಿರುತ್ತದೆ.

2018-19ನೇ ಸಾಲಿನಲ್ಲಿ ಮಂಡಳಿಯ ನಿರ್ದೇಶಕರುಗಳಲ್ಲಿ ಆದ ಬದಲಾವಣೆಗಳು ;

1. ಡಾ|| ಬಿ.ಬಸವರಾಜು, ಭಾ.ಆ.ಸೇ, ಸರ್ಕಾರದ ಪ್ರಧಾನ ಕಾರ್ಯದರ್ಶಿಗಳು, ಸಾರಿಗೆ ಇಲಾಖೆ ಇವರನ್ನು ವಾಯವ್ಯ ಕರ್ನಾಟಕ ರಸ್ತೆ ಸಾರಿಗೆ ಸಂಸ್ಥೆಯ ಅಧ್ಯಕ್ಷರನ್ನಾಗಿ ಅಧಿಸೂಚನೆ ಸಂ.ಸಾರಿಇ 55 ಸಾಸಂಇ 2018 ದಿನಾಂಕ: 02-06-2018 ರಡಿಯಲ್ಲಿ ನೇಮಿಸಲಾಗಿದೆ.
2. ಶ್ರೀ ಡಿ.ಸಿ. ತಮ್ಮಣ್ಣ, ಮಾನ್ಯ ಸಾರಿಗೆ ಸಚಿವರು, ಕರ್ನಾಟಕ ಸರ್ಕಾರ ಇವರನ್ನು ವಾಯವ್ಯ ಕರ್ನಾಟಕ ರಸ್ತೆ ಸಾರಿಗೆ ಸಂಸ್ಥೆಯ ನಿರ್ದೇಶಕ ಮಂಡಳಿಯ ಅಧ್ಯಕ್ಷರನ್ನಾಗಿ ಅಧಿಸೂಚನೆ ಸಂ. ಸಾರಿಇ 71 ಸಾಸಂಇ 2018 ದಿನಾಂಕ: 29-06-2018 ರಡಿಯಲ್ಲಿ ನೇಮಿಸಲಾಗಿದೆ.
3. ಶ್ರೀ ಅರಬೈಲ್ ಶಿವರಾಮ್ ಹೆಬ್ಬಾರ್, ಮಾನ್ಯ ವಿಧಾನಸಭಾ ಸದಸ್ಯರು (ಯಲ್ಲಾಪುರ ಕ್ಷೇತ್ರ) ಸಾ||ಅರಬೈಲ್, ಯಲ್ಲಾಪುರ ತಾಲ್ಲೂಕು, ಉತ್ತರ ಕನ್ನಡ ಜಿಲ್ಲೆ ಇವರನ್ನು ವಾಯವ್ಯ ಕರ್ನಾಟಕ ರಸ್ತೆ ಸಾರಿಗೆ ಸಂಸ್ಥೆಯ ಅಧ್ಯಕ್ಷರನ್ನಾಗಿ ಅಧಿಸೂಚನೆ ಸಂ. ಸಾರಿಇ 01 ಸಾಸಂಇ 2019 ದಿನಾಂಕ: 07.01.2019 ಹಾಗೂ ತಿದ್ದುಪಡಿ ಆದೇಶ ಸಂ. ಸಾರಿಇ 01 ಸಾಸಂಇ 2019 ದಿನಾಂಕ:07.02.2019 ರಡಿಯಲ್ಲಿ ನೇಮಿಸಿದ್ದು, ಹಾಗೂ ಅಧಿಸೂಚನೆ ಸಂ. ಸಿಆಸುಇ 04 ಶಿಸನೇ 2019 ದಿನಾಂಕ 10.01.2019 ರಡಿಯಲ್ಲಿ ಸಂಪುಟ ದರ್ಜೆ ಸ್ಥಾನಮಾನ ನೀಡಲಾಗಿದೆ.
4. ಶ್ರೀ ಪರೇಶ್ ಕುಮಾರ್ ಗೋಯೆಲ್, ನಿರ್ದೇಶಕರು(ಸಾರಿಗೆ), ರಸ್ತೆ ಸಾರಿಗೆ ಮತ್ತು ಹೆದ್ದಾರಿಗಳ ಸಚಿವಾಲಯ, ಭಾರತ ಸರ್ಕಾರ ಇವರನ್ನು ವಾಯವ್ಯ ಕರ್ನಾಟಕ ರಸ್ತೆ ಸಾರಿಗೆ ಸಂಸ್ಥೆಯ ಮಂಡಳಿ ನಿರ್ದೇಶಕರನ್ನಾಗಿ ಅಧಿಸೂಚನೆ ಸಂಖ್ಯೆ ಸಾರಿಇ 18 ಸಾಸಂಸೇ 2018 ದಿನಾಂಕ: 13.06.2018 ರಡಿಯಲ್ಲಿ ನೇಮಿಸಲಾಗಿದೆ.
5. ಶ್ರೀ ಪಿ. ರಾಜೇಂದ್ರ ಚೋಳನ್, ಭಾ.ಆ.ಸೇ ಇವರನ್ನು ವಾಯವ್ಯ ಕರ್ನಾಟಕ ರಸ್ತೆ ಸಾರಿಗೆ ಸಂಸ್ಥೆಯ ವ್ಯವಸ್ಥಾಪಕ ನಿರ್ದೇಶಕರನ್ನಾಗಿ ಹಾಗೂ ನಿರ್ದೇಶಕರ ಮಂಡಳಿಯ ಅಧಿಕಾರಿಯುತ ನಿರ್ದೇಶಕರನ್ನಾಗಿ ಅಧಿಸೂಚನೆ ಸಂ.ಸಾರಿಇ 27 ಸಾಸಂಸೇ 2018 ದಿನಾಂಕ:07.08.2018 ರಡಿಯಲ್ಲಿ ನೇಮಿಸಲಾಗಿದೆ.
6. ಶ್ರೀ ಪವನ್ ಕುಮಾರ್ ಮಾಲಪಾಟಿ, ಭಾ.ಆ.ಸೇ, ಸರ್ಕಾರದ ಉಪ ಕಾರ್ಯದರ್ಶಿ, ಆರ್ಥಿಕ ಇಲಾಖೆ (ಆಯವ್ಯಯ ಮತ್ತು ಸಂಪನ್ಮೂಲ) ಇವರನ್ನು ವಾಯವ್ಯ ಕರ್ನಾಟಕ ರಸ್ತೆ ಸಾರಿಗೆ ಸಂಸ್ಥೆಯ ನಿರ್ದೇಶಕ ಮಂಡಳಿಗೆ ಅಧಿಕಾರಿಯುತ ನಿರ್ದೇಶಕರನ್ನಾಗಿ ಅಧಿಸೂಚನೆ ಸಂಖ್ಯೆ ಸಾರಿಇ 55 ಸಾಸಂಇ 2018 ದಿನಾಂಕ:19.07.2018 ರಡಿಯಲ್ಲಿ ನೇಮಿಸಲಾಗಿದೆ.

ಮೇಲಿನ ಎಲ್ಲಾ ಬದಲಾವಣೆಗಳನ್ನೊಳಗೊಂಡಂತೆ, ದಿನಾಂಕ 31.03.2019 ರಂದು ಇದ್ದ ವಾಯವ್ಯ ಕರ್ನಾಟಕ ರಸ್ತೆ ಸಾರಿಗೆ ಸಂಸ್ಥೆಯ ನಿರ್ದೇಶಕ ಮಂಡಳಿಯ ಪಟ್ಟಿ

1	ಶ್ರೀ ಅರಬೈಲ್ ಶಿವರಾಮ್ ಹೆಬ್ಬಾರ್, ಮಾನ್ಯ ವಿಧಾನಸಭಾ ಸದಸ್ಯರು ಹಾಗೂ ಅಧ್ಯಕ್ಷರು, ವಾಕರಸಾಸಂಸ್ಥೆ, ಕೇಂದ್ರ ಕಛೇರಿ, ಗೋಕುಲ ರಸ್ತೆ, ಹುಬ್ಬಳ್ಳಿ -580 030.	ಅಧ್ಯಕ್ಷರು (ಅಧಿಕಾರೇತರ)
2	ಡಾ ಬಿ.ಬಸವರಾಜು, ಭಾಳಸೇ ಸರ್ಕಾರದ ಪ್ರಧಾನ ಕಾರ್ಯದರ್ಶಿಗಳು, ಸಾರಿಗೆ ಇಲಾಖೆ, ಬಹುಮಹಡಿಗಳ ಕಟ್ಟಡ, ಬೆಂಗಳೂರು-560001.	ನಿರ್ದೇಶಕರು (ಅಧಿಕಾರಿಯುತ)
3	ಶ್ರೀ ಪಿ.ರಾಜೇಂದ್ರ ಚೋಳನ್, ಭಾಳಸೇ ವ್ಯವಸ್ಥಾಪಕ ನಿರ್ದೇಶಕರು, ವಾಕರಸಾಸಂಸ್ಥೆ, ಕೇಂದ್ರ ಕಛೇರಿ, ಗೋಕುಲ ರಸ್ತೆ, ಹುಬ್ಬಳ್ಳಿ -580 030.	ನಿರ್ದೇಶಕರು (ಅಧಿಕಾರಿಯುತ)
4	ಪರೇಶ್ ಕುಮಾರ್ ಗೋಯೆಲ್ ನಿರ್ದೇಶಕರು (ಸಾರಿಗೆ), ರಸ್ತೆ ಸಾರಿಗೆ ಮತ್ತು ಹೆದ್ದಾರಿ ಸಚಿವಾಲಯ, ಭಾರತ ಸರ್ಕಾರ, ಸಾರಿಗೆ ಭವನ, ನಂ.1, ಸಂಸತ್ ಮಾರ್ಗ,ಹೊಸದೆಹಲಿ-110 001.	ನಿರ್ದೇಶಕರು (ಅಧಿಕಾರಿಯುತ)
5	ಶ್ರೀ ಪವನ್ ಕುಮಾರ್ ಮಾಲಪಾಟಿ, ಭಾಳಸೇ ಸರ್ಕಾರದ ಉಪ ಕಾರ್ಯದರ್ಶಿಗಳು, ಆರ್ಥಿಕ ಇಲಾಖೆ(ಅಯವ್ಯಯ ಮತ್ತು ಸಂಪನ್ಮೂಲ), ವಿಧಾನ ಸೌಧ, ಬೆಂಗಳೂರು-560001.	ನಿರ್ದೇಶಕರು (ಅಧಿಕಾರಿಯುತ)

2018-19 ನೇ ಸಾಲಿನಲ್ಲಿ 03(ಮೂರು) ನಿರ್ದೇಶಕರ ಮಂಡಳಿ ಸಭೆಗಳು ನಡೆದಿವೆ. ಒಟ್ಟು 52 ವಿಷಯಗಳನ್ನು ಮಂಡಿಸಲಾಗಿದ್ದು ಒಟ್ಟು 52 ರಾವುಗಳನ್ನು ಹೊರಡಿಸಲಾಗಿದೆ.

ಪರಿಚ್ಛೇದ-2
ಸಿಬ್ಬಂದಿ ಇಲಾಖೆ

2.1-ಕಾರ್ಯ ವ್ಯವಸ್ಥೆ :

ಸಂಸ್ಥೆಯ ವ್ಯಾಪ್ತಿಯಲ್ಲಿ ಒಟ್ಟು 8 ವಿಭಾಗಗಳು ಹಾಗೂ 51 ಘಟಕಗಳು ಕಾರ್ಯಾಚರಣೆಯಲ್ಲಿವೆ. ದಿ: 31-03-2019 ರಂದು ಘಟಕಗಳ ಸಂಖ್ಯೆ ಮತ್ತು ವಿಭಾಗಗಳ ಅನುಸೂಚಿ ಕಾರ್ಯಾಚರಣೆಯನ್ನು ತ:ಖ್ತೆ-1 ರಲ್ಲಿ ಸೂಚಿಸಿದೆ.

ತ:ಖ್ತೆ-1

ಕ್ರಮ ಸಂಖ್ಯೆ	ವಿಭಾಗಗಳು	ಘಟಕಗಳ ಸಂಖ್ಯೆ	ಅನುಸೂಚಿಗಳ ಸಂಖ್ಯೆ	ಪ್ರಮುಖ ಬಸ್ ನಿಲ್ದಾಣಗಳ ಸಂಖ್ಯೆ	ನಿಯಂತ್ರಣ ಬಿಂದುಗಳ ಸಂಖ್ಯೆ
1	ಬೆಳಗಾವಿ	7	704	6	12
2	ಹುಬ್ಬಳ್ಳಿ	7	714	4	13
3	ಧಾರವಾಡ	4	450	6	14
4	ಉತ್ತರ ಕನ್ನಡ	6	524	8	7
5	ಬಾಗಲಕೋಟೆ	8	642	7	15
6	ಗದಗ	7	542	9	18
7	ಚಿಕ್ಕೋಡಿ	6	634	6	19
8	ಹಾವೇರಿ	6	502	6	21
	ಒಟ್ಟು	51	4712	52	119

2.2 -ಸಿಬ್ಬಂದಿ ಮತ್ತು ಸಿಬ್ಬಂದಿಗಳ ಪ್ರಮಾಣ :

1. ಸಿಬ್ಬಂದಿ :

31-03-2019 ರಂದು ಸಂಸ್ಥೆಯು ಒಟ್ಟು 23665 ಖಾಯಂ ನೌಕರರನ್ನು ಹೊಂದಿದ್ದು, 31-03-2018 ರಂದು ಸಂಸ್ಥೆಯು ಒಟ್ಟು 23707 ಹೊಂದಲಾಗಿತ್ತು. ವರ್ಗವಾರು ವಿವರವನ್ನು ತ:ಖ್ತೆ-2ರಲ್ಲಿ ನೀಡಲಾಗಿದೆ.

ತ:ಖ್ತೆ-2

ಕ್ರಮ ಸಂಖ್ಯೆ	ವರ್ಗ	ನೌಕರರ ಸಂಖ್ಯೆ	
		31-03-2018	31-03-2019
	ಖಾಯಂ ಸಿಬ್ಬಂದಿ		
1	1ನೇ ಮತ್ತು 2ನೇ ದರ್ಜೆಯ ಅಧಿಕಾರಿಗಳು	164	163
2	3ನೇ ಮತ್ತು 4ನೇ ದರ್ಜೆಯ ನೌಕರರು		
	1. ಚಾಲಕರು	5395	5191
	2 ನಿರ್ವಾಹಕರು	3873	3839
	3.ಚಾಲಕ ಕಂ ನಿರ್ವಾಹಕರು	8463	8329
	4 ಸಂಚಾರ ಮೇಲ್ವಿಚಾರಕ ಸಿಬ್ಬಂದಿ	755	669
	5 ತಾಂತ್ರಿಕ	2999	3229
	6 ಆಡಳಿತ	2038	2225
	7 ಕಾಮಗಾರಿ	20	20
	ಒಟ್ಟು 3 ಮತ್ತು 4 ನೇ ದರ್ಜೆಯ ನೌಕರರು	23543	23502
	ಒಟ್ಟು ಖಾಯಂ ಸಿಬ್ಬಂದಿ	23707	23665

ಒಂದನೇ ಮತ್ತು ಎರಡನೇ ದರ್ಜೆಯ ಒಟ್ಟು 163 ಅಧಿಕಾರಿಗಳಿದ್ದು, ಅಧಿಕಾರಿಗಳ ಸಂಖ್ಯೆಯು, ನಿಗಮದ ಒಟ್ಟು ನೌಕರರ ಸಂಖ್ಯೆಯ ಶೇಕಡ 0.69 ರಷ್ಟಿದೆ.ದಿನಾಂಕ: 31-03-2019ರಂದು ಅಧಿಕಾರಿಗಳ ಪ್ರಮಾಣವು ಸಿಬ್ಬಂದಿ ಸಂಖ್ಯೆಗೆ 1:144 ಆಗಿರುತ್ತದೆ.

2. ಸಿಬ್ಬಂದಿ ಪ್ರಮಾಣ :

ಪ್ರಸಕ್ತ ವರದಿ ವರ್ಷದ ಅಂತ್ಯಕ್ಕೆ ಒಟ್ಟು 4712 ಅನುಸೂಚಿಗಳಿದ್ದು ಇವುಗಳ ಕಾರ್ಯಾಚರಣೆಗಾಗಿ ವಿಭಾಗಗಳಲ್ಲಿ ಒಟ್ಟು 23148 ಖಾಯಂ ನೌಕರರು ಕೆಲಸ ಮಾಡುತ್ತಿದ್ದಾರೆ. ವಿಭಾಗಗಳಲ್ಲಿ ಅನುಸೂಚಿಗೆ ನೌಕರರ ಪ್ರಮಾಣವು ಸರಾಸರಿ 4.91 ಆಗಿರುತ್ತದೆ.ಪ್ರಾದೇಶಿಕ ಕಾರ್ಯಾಗಾರ, ಪ್ರಾದೇಶಿಕ ತರಬೇತಿ ಕೇಂದ್ರ ಮತ್ತು ಕೇಂದ್ರ ಕಛೇರಿ ಸೇರಿದಂತೆ ಪ್ರತಿ ಅನುಸೂಚಿಗೆ ದಿನಾಂಕ :31-03-2019 ರಂದು ಸಿಬ್ಬಂದಿಗಳ ಪ್ರಮಾಣವು 5.02 ಇರುತ್ತದೆ.

ತಃಖ್ತೆ 3ರಲ್ಲಿ ಸಿಬ್ಬಂದಿ ವರ್ಗದ ಸಂಖ್ಯೆ ಮತ್ತು ಪ್ರತಿ ಅನುಸೂಚಿಗೆ ಸಿಬ್ಬಂದಿಗಳ ಪ್ರಮಾಣವನ್ನು ನೀಡಲಾಗಿದೆ.ವಿಭಾಗವಾರು ವಿವರಣೆಯನ್ನು ಅನುಬಂಧ-1 ರಲ್ಲಿ ನಮೂದಿಸಲಾಗಿದೆ.

ತಃಖ್ತೆ-3

ಕ್ರಮ ಸಂಖ್ಯೆ	ವಿವರಗಳು	31-03-2018 ರಂದು ಇದ್ದಂತೆ		31-03-2019 ರಂದು ಇದ್ದಂತೆ	
		ಸಿಬ್ಬಂದಿ	ಪ್ರತಿ ಅನುಸೂಚಿಗೆ ಸಿಬ್ಬಂದಿ ಪ್ರಮಾಣ	ಸಿಬ್ಬಂದಿ	ಪ್ರತಿ ಅನುಸೂಚಿಗೆ ಸಿಬ್ಬಂದಿ ಪ್ರಮಾಣ
1	ಕಾರ್ಯಾಚರಣೆ ವಿಭಾಗಗಳು	23226	4.91	23148	4.91
2	ಪ್ರಾದೇಶಿಕ ತರಬೇತಿ ಕೇಂದ್ರ / ಪ್ರಾದೇಶಿಕ ಕಾರ್ಯಾಗಾರ, ಹುಬ್ಬಳ್ಳಿ/ ಕಾಮಗಾರಿ ವಿಭಾಗ, ಬೆಳಗಾವಿ.	257	0.05	296	0.06
3	ಕೇಂದ್ರ ಕಛೇರಿ	224	0.05	221	0.05
	ಒಟ್ಟು	23707	5.01	23665	5.02

2.3 -ನೇಮಕಾತಿ :

ಪ್ರಸಕ್ತ ವರ್ಷದಲ್ಲಿ ಪದವೃಂದ ಮತ್ತು ನೇಮಕಾತಿ ನಿಯಮಾವಳಿಗಳನ್ವಯ 197 ಕಿರಿಯ ಸಹಾಯಕರು-ಕಂ-ಬೆರಳಚ್ಚುಗಾರ, 10 ತಾಂತ್ರಿಕ ಸಹಾಯಕರು, 3 ಕುಶಲಕರ್ಮಿ, 4 ನಿರ್ವಾಹಕ, 1 ಚಾಲಕ, 1 ಮಾಲಿ, 1 ಕಛೇರಿ ಸಹಾಯಕ, 5 ಶುಚಿಗಾರರು ಒಟ್ಟು 222 ಸಿಬ್ಬಂದಿಗಳ ನೇಮಕಾತಿಯನ್ನು ಮಾಡಲಾಯಿತು.

ಸಂಸ್ಥೆಯು ನೇಮಕಾತಿ ಹಾಗೂ ಬಡ್ಡಿಯ ವೇಳೆಯಲ್ಲಿ ಸರ್ಕಾರವು ಅಂಗೀಕರಿಸಿದ ರೊಸ್ಟರ್ ಪದ್ಧತಿಯನ್ವಯ ಪರಿಶಿಷ್ಟ ಜಾತಿ, ಪರಿಶಿಷ್ಟ ಪಂಗಡ ಮತ್ತು ಇತರೆ ಹಿಂದುಳಿದ ಜನಾಂಗಕ್ಕೆ ಮೀಸಲಾತಿ ನೀಡಲಾಗಿದ್ದು, 2018-19 ರಲ್ಲಿ 35 ಪರಿಶಿಷ್ಟ ಜಾತಿಯ ಮತ್ತು 8 ಪರಿಶಿಷ್ಟ ಪಂಗಡದ ಅಭ್ಯರ್ಥಿಗಳನ್ನು ವಿವಿಧ ಹುದ್ದೆಗಳಿಗೆ ನೇಮಕಾತಿ ಮಾಡಿಕೊಳ್ಳಲಾಗಿದೆ. ಹುದ್ದೆವಾರು ನೇಮಕಾತಿಯ ವಿವರಗಳನ್ನು ತಃಖ್ತೆ-4 ರಲ್ಲಿ ನೀಡಲಾಗಿದೆ.

ತ:ಖೈ - 4

ಕ್ರ.ಸಂ.	ಹುದ್ದೆವಾರು	2018-19 ರಲ್ಲಾದ ನೇಮಕಾತಿಯ ವಿವರ			
		ಪ.ಜಾ.	ಪ.ಪಂ	ಇತರೆ	ಒಟ್ಟು
1	ಕಿರಿಯ ಸಹಾಯಕ ಕಂ ಬೆರಳಚ್ಚುಗಾರ	32	8	157	197
2	ಕುಶಲಕರ್ಮಿ	0	0	3	3
3	ತಾಂತ್ರಿಕ ಸಹಾಯಕ	1	0	9	10
4	ನಿರ್ವಾಹಕ	0	0	4	4
5	ಚಾಲಕ	0	0	1	1
6	ಮಾಲಿ	0	0	1	1
7	ಕಛೇರಿ ಸಹಾಯಕ	1	0	0	1
8	ಶುಚಿಗಾರ್ತಿ	1	0	4	5
	ಒಟ್ಟು	35	8	179	222

ವರ್ಷದ ಕೊನೆಯಲ್ಲಿ 3933ಪರಿಶಿಷ್ಟ ಜಾತಿಯ ಮತ್ತು 1166 ಪರಿಶಿಷ್ಟ ಪಂಗಡದ ನೌಕರರಿದ್ದರು.ಪರಿಶಿಷ್ಟ ಜಾತಿ ಮತ್ತು ಪರಿಶಿಷ್ಟ ಪಂಗಡಗಳ ನೌಕರರು ಒಟ್ಟು ಸಿಬ್ಬಂದಿ ವರ್ಗಕ್ಕೆ ಅನುಕ್ರಮವಾಗಿ ಶೇಕಡ 16.6 ಮತ್ತು ಶೇಕಡ 4.9 ಪ್ರಮಾಣದಲ್ಲಿದ್ದಾರೆ.ದಿನಾಂಕ :31-03-2018&31-03-2019 ರಂದು ಉದ್ಯೋಗದಲ್ಲಿದ್ದ ಪರಿಶಿಷ್ಟ ಜಾತಿ ಮತ್ತು ಪರಿಶಿಷ್ಟ ಪಂಗಡದ ನೌಕರರ ಪ್ರಮಾಣವನ್ನು ತ:ಖೈ-5ರಲ್ಲಿ ನೀಡಲಾಗಿದೆ.

ತ:ಖೈ - 5

ಕ್ರಮ ಸಂಖ್ಯೆ	ವಿವರಗಳು	31-03-2018 ರಂದು ಇದ್ದಂತೆ			31-03-2019 ರಂದು ಇದ್ದಂತೆ		
		ಒಟ್ಟು	ಪರಿಶಿಷ್ಟ ಜಾತಿ	ಪರಿಶಿಷ್ಟ ಪಂಗಡ	ಒಟ್ಟು	ಪರಿಶಿಷ್ಟ ಜಾತಿ	ಪರಿಶಿಷ್ಟ ಪಂಗಡ
1	1ನೇ ದರ್ಜೆ ಅಧಿಕಾರಿಗಳು	71	18	7	64	13	7
2	2ನೇ ದರ್ಜೆ ಅಧಿಕಾರಿಗಳು	93	19	4	99	23	5
3	3ನೇ ದರ್ಜೆ ನೌಕರರು :						
	ಅ) ಆಡಳಿತ ಮತ್ತು ಇತರೆ	1719	268	70	1914	311	93
	ಆ) ಸಂಚಾರ						
	1 ಮೇಲ್ವಿಚಾರಕರು	755	168	33	669	148	37
	2 ಚಾಲಕರು, ನಿರ್ವಾಹಕರು	17731	2687	762	17359	2854	801
	ಇ) ತಾಂತ್ರಿಕ	2999	514	162	3229	520	208
	ಒಟ್ಟು (ಅ + ಆ + ಇ)	23204	3637	1027	23171	3833	1139
4	4 ನೇ ದರ್ಜೆ ನೌಕರರು	339	64	7	331	64	15
	ಒಟ್ಟು	23707	3738	1045	23665	3933	1166

2.4 -ತರಬೇತಿ ಸೌಲಭ್ಯಗಳು :

ಸಂಸ್ಥೆಯು ಸಿಬ್ಬಂದಿಗಳಿಗೆ ಪ್ರಾದೇಶಿಕ ತರಬೇತಿ ಕೇಂದ್ರ, ಹುಬ್ಬಳ್ಳಿಯಲ್ಲಿ ತರಬೇತಿಗಳನ್ನು ನೀಡುವುದಲ್ಲದೇ ಹೊರ ತರಬೇತಿ ಸಂಸ್ಥೆ/ಕಂಪನಿಗಳಿಗೆ ಸಿಬ್ಬಂದಿಗಳನ್ನು ತರಬೇತಿಗಾಗಿ ನಿಯೋಜಿಸಲಾಗುತ್ತಿದೆ.

2018-19 ನೇ ಸಾಲಿನಲ್ಲಿ ಸಂಸ್ಥೆಯು ವಿವಿಧ ವರ್ಗದ ಅಧಿಕಾರಿಗಳಿಗೆ/ನೌಕರರಿಗೆ ನೀಡಿದ ತರಬೇತಿಯ ವಿವರ ಈಕೆಳಗಿನಂತಿರುತ್ತದೆ.

1.	ಪ್ರಾದೇಶಿಕ ತರಬೇತಿ ಕೇಂದ್ರ ಹುಬ್ಬಳ್ಳಿ: 2018-19ನೇ ಸಾಲಿನಲ್ಲಿ ಸಂಸ್ಥೆಯ ಹುಬ್ಬಳ್ಳಿಯ ಪ್ರಾದೇಶಿಕ ತರಬೇತಿ ಕೇಂದ್ರದಲ್ಲಿ 83 ಸಿಬ್ಬಂದಿಗಳಿಗೆಪರಿಚಯ ತರಬೇತಿಯನ್ನು, 968 ಸಿಬ್ಬಂದಿಗಳಿಗೆ ವಿಶೇಷ ತರಬೇತಿಯನ್ನು ಹಾಗೂ 1498 ಸಿಬ್ಬಂದಿಗಳಿಗೆ ಪುನಃಶ್ಚೇತನ ತರಬೇತಿಯನ್ನು ನೀಡಲಾಯಿತು
2.	ಎ.ಎಸ್.ಆರ್.ಟಿ.ಯು :ಎ.ಎಸ್.ಆರ್.ಟಿ.ಯು ರವರಿಂದ ಆಯೋಜಿಸಲಾದ “1)ASRTU Standing Committee Personal Welfare & Sports (PW & S),2)Wokshop on Accessibility of Road Transport for people with Disabilities, 3)Workshop on Sustainable Public Transport,4)136 th Executive Committee meeting of ASRTU alongwith 63 rd Annual Conference of State Road Transport Undertakings and 53 rd Annual General Body meeting (AGM) of the ASRTU” ಇತ್ಯಾದಿ ತರಬೇತಿ ಕಾರ್ಯಕ್ರಮಗಳಿಗೆ 4 ಜನ ಅಧಿಕಾರಿಗಳನ್ನು ನಿಯೋಜಿಸಲಾಗಿತ್ತು.
3.	ಸಿ.ಐ.ಆರ್.ಟಿ. ಪುಣೆ & ಅಹಮದಾಬಾದ್: 2018-19ನೇ ಸಾಲಿನಲ್ಲಿ ವಿವಿಧ ವಿಷಯದ ಮೇಲೆ ನೀಡಲಾದ ತರಬೇತಿಗಳಿಗೆ 20 ಜನ ಅಧಿಕಾರಿಗಳನ್ನು ನಿಯೋಜಿಸಲಾಗಿತ್ತು.
4.	ಮೆ. ಐಶರ್ ಕಂಪನಿ :ಮೆ. ಐಶರ್ ಕಂಪನಿಯಿಂದಆಯೋಜಿಸಲಾದ ತರಬೇತಿ ಕಾರ್ಯಕ್ರಮಕ್ಕೆ 239 ತಾಂತ್ರಿಕ ಸಿಬ್ಬಂದಿಗಳನ್ನು ಐಶರ್ ವಾಹನಗಳ ತಾಂತ್ರಿಕ ನಿರ್ವಹಣೆ ತರಬೇತಿಗೆ ನಿಯೋಜಿಸಲಾಗಿತ್ತು.
5.	ವರ್ಚುವಲ್ ಇನ್ಫೋ ಸಿಸ್ಟಂ, ಮುಂಬೈಇವರಿಂದ ಆಯೋಜಿಸಲಾದ Clean India Show & Waste Technology India Expo & Conference ತರಬೇತಿ ಕಾರ್ಯಕ್ರಮಕ್ಕೆ ಒಬ್ಬ ಅಧಿಕಾರಿಯವರನ್ನು ನಿಯೋಜಿಸಲಾಗಿತ್ತು.
6.	ಐ.ಆರ್.ಟಿ.ಇ., ಫರಿದಾಬಾದಇವರಿಂದ ಆಯೋಜಿಸಲಾದ ಆಯೋಜಿಸಲಾದ ತರಬೇತಿ ಕಾರ್ಯಕ್ರಮಗಳಿಗೆ 2 ಜನ ಅಧಿಕಾರಿಗಳನ್ನು ನಿಯೋಜಿಸಲಾಗಿತ್ತು.
7.	ಐ.ಟಿ.ಪಿ, ಮನಾಲಿಇವರಿಂದ ಆಯೋಜಿಸಲಾದ ತರಬೇತಿ ಕಾರ್ಯಕ್ರಮಕ್ಕೆ 2 ಜನ ಅಧಿಕಾರಿಗಳನ್ನು ನಿಯೋಜಿಸಲಾಗಿತ್ತು.
8.	ಎಸ್.ವೈ.ಐ.ಎಂ.ಎಸ್ಇವರಿಂದ ಜೈಪುರ ರಾಜಸ್ಥಾನದಲ್ಲಿ ಆಯೋಜಿಸಲಾದ ತರಬೇತಿ ಕಾರ್ಯಕ್ರಮಕ್ಕೆ ಒಬ್ಬ ಅಧಿಕಾರಿಯವರನ್ನು ನಿಯೋಜಿಸಲಾಗಿತ್ತು.
9.	ಟಾಟಾ ಮೋಟರ್ಸ್ ಇವರಿಂದ ಆಯೋಜಿಸಲಾದ ತರಬೇತಿ ಕಾರ್ಯಕ್ರಮಕ್ಕೆ 3 ಜನ ಅಧಿಕಾರಿಗಳನ್ನು ನಿಯೋಜಿಸಲಾಗಿತ್ತು.
10.	CEPT, Ahmedabad & IUT, New Delhiಇಲ್ಲಿ ಆಯೋಜಿಸಲಾದ Capacity Building Programme Leaders in Urban Transport Planning (LUPT) programme under the World Bank- GEF assiste ESCBS Project ತರಬೇತಿ ಕಾರ್ಯಕ್ರಮಕ್ಕೆ ಒಬ್ಬ ಅಧಿಕಾರಿಯವರನ್ನು ನಿಯೋಜಿಸಲಾಗಿತ್ತು.

11.	WRI, New Delhi ಇಲ್ಲಿ ಆಯೋಜಿಸಲಾದ 7 th Annual Conference connect Karo & Bus Karo-2019 ತರಬೇತಿ ಕಾರ್ಯಕ್ರಮಕ್ಕೆ ಒಬ್ಬ ಅಧಿಕಾರಿಯವರನ್ನು ನಿಯೋಜಿಸಲಾಗಿತ್ತು.
12.	ಸಾರ್ವಜನಿಕ ಉದ್ಯಮಗಳ ಇಲಾಖೆ ವತಿಯಿಂದ ಆಯೋಜಿಸಲಾದ "Programme on Change Management & Leadership Development, Maintenance of Statutory Records new development as per Companies Act, GST for Govt companies ಇತ್ಯಾದಿ ತರಬೇತಿ ಕಾರ್ಯಕ್ರಮಗಳಿಗೆ 3 ಜನ ಅಧಿಕಾರಿಗಳು ಮತ್ತು 4 ಜನ ಸಿಬ್ಬಂದಿಗಳನ್ನು ನಿಯೋಜಿಸಲಾಗಿತ್ತು.
13.	ಜಿಲ್ಲಾ ತರಬೇತಿ ಕೇಂದ್ರ, ಧಾರವಾಡ ಇಲ್ಲಿ ಆಯೋಜಿಸಲಾದ "Computer training, Effective management, Professional Skill and Personality Development, Right to Information Act, Income tax and TDS ಇತ್ಯಾದಿ ತರಬೇತಿ ಕಾರ್ಯಕ್ರಮಗಳಿಗೆ 15 ಜನ ಸಿಬ್ಬಂದಿಗಳನ್ನು ನಿಯೋಜಿಸಲಾಗಿತ್ತು.
14.	ಮೆ.ಪಿ.ಸಿ.ಆರ್.ಎ. ಕಂಪನಿಯವರಿಂದ ಕೆ.ಎಂ.ಪಿ.ಎಲ್. ಉತ್ತಮಪಡಿಸುವ ಕುರಿತಂತೆ ಆಯೋಜಿಸಿದ ತರಬೇತಿ ಕಾರ್ಯಕ್ರಮಕ್ಕೆ 20 ಸಿಬ್ಬಂದಿಗಳನ್ನು ನಿಯೋಜಿಸಲಾಗಿತ್ತು.
15.	ಮೆ: ವೆಬ್ ಲಿಮಿಟೆಡ್ ಇವರಿಂದ ಆಯೋಜಿಸಲಾದ ತರಬೇತಿ ಕಾರ್ಯಕ್ರಮಗಳಿಗೆ 16 ಜನ ಸಿಬ್ಬಂದಿಗಳನ್ನು ನಿಯೋಜಿಸಲಾಗಿತ್ತು.
16.	ಮೆ.ಆಶೋಕ್ ಲೇಔಟ್ ಕಂಪನಿ ಯವರು KMPL & Electrical Maintenance ಕುರಿತು ಆಯೋಜಿಸಿದ ತರಬೇತಿ ಕಾರ್ಯಕ್ರಮಗಳಲ್ಲಿ 54 ಜನ ಸಿಬ್ಬಂದಿಗಳಿಗೆ ನಿಯೋಜಿಸಲಾಗಿತ್ತು.
17.	ಮೆ.ವೋಲ್ಟೋ, ಹೆಚ್‌ಡಿಬಿಆರ್‌ಟಿಎಸ್, ಧಾರವಾಡ: ಮೆ.ವೋಲ್ಟೋ ಕಂಪನಿಯವರು ಆಯೋಜಿಸಿದ ತರಬೇತಿ ಕಾರ್ಯಕ್ರಮಕ್ಕೆ 10 ಜನ ಸಿಬ್ಬಂದಿಗಳನ್ನು ನಿಯೋಜಿಸಲಾಗಿತ್ತು.

2.5 - ಬಹುಮಾನ (ಪುರಸ್ಕಾರ) :

ಸಂಸ್ಥೆಯಲ್ಲಿ ವಿವಿಧ ವರ್ಗದ ನೌಕರರ ಕೆಲಸದಲ್ಲಿನ ಕಾರ್ಯದಕ್ಷತೆ, ನಿಷ್ಠೆ, ಅತ್ಯುತ್ತಮ ನಡತೆ, ಅಪ್ರತಿಮ ಸೇವೆ, ಇತ್ಯಾದಿಗಳನ್ನು ಗುರುತಿಸಿ, ನಗದು ಬಹುಮಾನ (ಪುರಸ್ಕಾರ) ಮತ್ತು ಪ್ರಮಾಣ ಪತ್ರವನ್ನು ನೀಡುವ ಪ್ರಕ್ರಿಯೆಯನ್ನು ಈ ವರದಿ ವರ್ಷದಲ್ಲಿ ಪಾಲಿಸಲಾಯಿತು. ವಿವಿಧ ಇಲಾಖೆಗಳಲ್ಲಿ ಹಲವಾರು ನೌಕರರಿಗೆ ಬಹುಮಾನವನ್ನು ನೀಡಲಾಯಿತು.

2.6-ಶಿಸ್ತು ಪ್ರಕರಣಗಳು/ಅಪರಾಧಗಳು ಮತ್ತು ಅವುಗಳ ವಿಲೇವಾರಿ :

ವರದಿ ವರ್ಷದಲ್ಲಾದ ಅಪರಾಧ ಪ್ರಕರಣಗಳು ಹಾಗೂ ವಿಲೇವಾರಿಯಾದ ಪ್ರಕರಣಗಳ ವಿವರಣೆಯನ್ನು ತ:ಖ್ತೆ-6 ರಲ್ಲಿ ನೀಡಲಾಗಿದೆ.

ತ:ಖ್ತೆ-6

ಕ್ರ.ಸಂ.	ವಿವರಗಳು	2017-18	2018-19
1	ಹಿಂದಿನ ವರ್ಷದ ಕೊನೆಯ ದಿನ ಬಾಕಿಯಿದ್ದ ಪ್ರಕರಣಗಳ ಸಂಖ್ಯೆ	4451	5060
2	ವರದಿ ವರ್ಷದಲ್ಲಿ ಪತ್ತೆ ಹಚ್ಚಲಾದ ಪ್ರಕರಣಗಳು		
	ಅ) ನಿರ್ವಾಹಕರಿಗೆ ಸಂಬಂಧಿಸಿದಂತೆ	19536	19737
	ಆ) ಚಾಲಕರಿಗೆ ಸಂಬಂಧಿಸಿದಂತೆ	21703	19676
	ಇ) ತಾಂತ್ರಿಕ ಸಿಬ್ಬಂದಿಗಳಿಗೆ ಸಂಬಂಧಿಸಿದಂತೆ	1560	1694
	ಈ) ಇತರೆ ಸಿಬ್ಬಂದಿಗಳಿಗೆ ಸಂಬಂಧಿಸಿದಂತೆ	2025	2253
	ಒಟ್ಟು (ಅ ದಿಂದ ಈ)	44824	43360
3	ತೀರ್ಮಾನವಾದ ಪ್ರಕರಣಗಳ ಸಂಖ್ಯೆ		
	ಅ) ವಜಾ ಆದವರು	232	164
	ಆ) ಜುಲ್ಮಾನೆ	44	3998
	ಇ) ಎಚ್ಚರಿಕೆ	4000	2940
	ಈ) ಇತರೆ ಶಿಕ್ಷೆಗಳು		
	1) ವೇತನ ಬಡ್ಡಿಯನ್ನು ತಡೆಹಿಡಿದದ್ದು	970	784
	2) ವೇತನ ಶ್ರೇಣಿಯನ್ನು ಕೆಳಹಂತಕ್ಕೆ ಇಳಿಸಿದವು	843	889
	3) ಬಡ್ಡಿಯನ್ನು ತಡೆಹಿಡಿದದ್ದು	1	0
	4) ಗೈರು ಹಾಜರಿ ಅವಧಿಯನ್ನು ಗೈರು ಹಾಜರು ಎಂದೆ ಪರಿಗಣಿಸಿದವುಗಳು	234	138
	5) ದೋಷ ಮುಕ್ತ	206	180
	6) ತರಬೇತಿ ಅವಧಿ ಮುಂದೂಡಿದ	114	69
	7) ಮುಕ್ತಾಯಗೊಳಿಸಿದ	584	474
	7) ನಷ್ಟ ವಸೂಲಿ	36923	32035
	8) ದಂಡ ವಿಧಿಸದೆ ಮುಕ್ತಾಯಗೊಳಿಸಿದ	64	219
	ಒಟ್ಟು (ಅ ದಿಂದ ಈ)	44215	41890
4	ವರ್ಷದ ಕೊನೆಯ ದಿನದಂದು ಇತ್ಯರ್ಥವಾಗದೆ ಉಳಿದ ಪ್ರಕರಣಗಳು	5060	6530

ಮೂರು ಮತ್ತು ನಾಲ್ಕನೇ ದರ್ಜೆಯ ಎಲ್ಲಾ ಸಿಬ್ಬಂದಿ ವರ್ಗದವರ ಮೇಲೆ ಗಂಭೀರ ಮತ್ತು ಸಣ್ಣಪುಟ್ಟ ದಂಡನೆಗಳನ್ನು ವಿಧಿಸುವ ಪ್ರಾಧಿಕಾರವನ್ನು ಆಯಾ ವಿಭಾಗಗಳ ಮುಖ್ಯಸ್ಥರಿಗೆ ಕೊಡಲಾಗಿದೆ. ಇತರೆ ವಿಭಾಗೀಯ ಅಧಿಕಾರಿಗಳಿಗೂ, ಘಟಕ ವ್ಯವಸ್ಥಾಪಕರುಗಳಿಗೂ ಅವರವರ ಆಡಳಿತ ನಿಯಂತ್ರಣಕ್ಕೆ ಒಳಪಡುವ 3 ಮತ್ತು 4ನೇ ದರ್ಜೆಯ ನೌಕರರಿಗೆ ಲಘು ದಂಡನೆಗಳನ್ನು ನೀಡುವ ಅಧಿಕಾರವನ್ನು ವಹಿಸಿ ಕೊಡಲಾಗಿದೆ.

ಪರಿಚ್ಛೇದ-3
ಸಂಚಾರ ಇಲಾಖೆ

3.1 - ಹೊಸ ವಿಭಾಗ ಮತ್ತು ಘಟಕಗಳ ಸ್ಥಾಪಿಸುವಿಕೆ :

ಪ್ರಸಕ್ತ ವರದಿ ವರ್ಷದಲ್ಲಿ 3 ಹೊಸ ಘಟಕಗಳು ಪ್ರಾರಂಭಗೊಂಡಿದ್ದು, 1 ಹುಬ್ಬಳ್ಳಿ ನಗರ ಸಾರಿಗೆ-2 ನೇ ಘಟಕದ ಕಾರ್ಯಾಚರಣೆಯನ್ನು ಸ್ಥಗಿತಗೊಳಿಸಲಾಗಿದ್ದು, ವರ್ಷಾಂತ್ಯ 31-03-2019 ರಂದು ನಿಗಮವು ಒಟ್ಟು 8 ವಿಭಾಗಗಳು ಹಾಗೂ 51 ಘಟಕಗಳಿಂದ ಕಾರ್ಯಾಚರಣೆ ಮಾಡುತ್ತಿದೆ. ಹೊಸ ಘಟಕಗಳ ವಿವರ ಕೆಳಗಿನಂತಿದೆ.

ಕ್ರ.ಸಂ.	ಹೊಸ ಘಟಕಗಳು	ಪ್ರಾರಂಭವಾದ ದಿನಾಂಕ
1	ಬಿ.ಆರ್.ಟಿ.ಎಸ್. ಹುಬ್ಬಳ್ಳಿ	02-10-2018
2	ಬಿ.ಆರ್.ಟಿ.ಎಸ್. ಧಾರವಾಡ	08-11-2018
3	ಹುನಗುಂದ	23-11-2018

3.2 - ಮಾರ್ಗಗಳು, ಮಾರ್ಗ ಕಿ.ಮೀ.ಗಳು, ಅನುಸೂಚಿಗಳು, ಅನುಸೂಚಿ ಕಿ.ಮೀ.ಗಳು :

ವರದಿ ವರ್ಷದ ಕೊನೆಯ ದಿನದಂದು ಸಂಸ್ಥೆಯು ಒಟ್ಟು 4067 ಮಾರ್ಗಗಳನ್ನು ಹೊಂದಿದ್ದು, ಹಿಂದಿನ ವರ್ಷದ ಕೊನೆಯ ದಿನದಂದು ಒಟ್ಟು 4126 ಮಾರ್ಗಗಳನ್ನು ಹೊಂದಿತ್ತು. ಮಾರ್ಗಗಳ ಸರಾಸರಿ ಕಿ.ಮೀ.ಗಳ ಉದ್ದವು 31-03-2019 ರಂದು 89.03 ಕಿ.ಮೀ.ಗಳದ್ದಾಗಿತ್ತು.

31-03-2019 ರಲ್ಲಿದ್ದಂತೆ ಮಾರ್ಗಗಳು, ಮಾರ್ಗ ಕಿ.ಮೀ.ಗಳು, ಅನುಸೂಚಿ, ಅನುಸೂಚಿ ಕಿ.ಮೀ.ಗಳ ವಿವರಗಳನ್ನು ತ:ಖೆ 7 ರಲ್ಲಿ ಕೊಡಲಾಗಿದೆ

ತ:ಖೆ - 7

ಕ್ರ.ಸಂ.	ವಿವರಗಳು	ಮಾರ್ಚ್ 31 ರಂದು ಇದ್ದಂತೆ		ಹಿಂದಿನ ಮತ್ತು ವರದಿ ವರ್ಷದ ನಡುವಣ ವ್ಯತ್ಯಾಸ	
		2018	2019	ವಾಸ್ತವಿಕ	ಶೇಕಡ
1	ಮಾರ್ಗಗಳ ಸಂಖ್ಯೆ	4126	4067	-59	-1.4
2	ಮಾರ್ಗಗಳ ಕಿ.ಮೀ.ಗಳು	368466	362096	-6370	-1.7
3	ಮಾರ್ಗದ ಉದ್ದ(ಸರಾಸರಿ ಕಿ.ಮೀ.ಗಳು)	89.30	89.03	-0.27	-0.3
4	ಅನುಸೂಚಿಗಳ ಸಂಖ್ಯೆ	4726	4712	-14	-0.3
5	ದಿನವಹಿ ಅನುಸೂಚಿ ಕಿ.ಮೀ.ಗಳು (ಲಕ್ಷಗಳಲ್ಲಿ)	16.62	16.41	-0.21	-1.2

31-03-2018 ರಂದು ಒಟ್ಟು 4726 ಅನುಸೂಚಿಗಳು ಕಾರ್ಯಾಚರಣೆಯಲ್ಲಿದ್ದು, 31-03-2019 ರಂದು 4712 ಅನುಸೂಚಿಗಳ ಕಾರ್ಯಾಚರಣೆಯಾಗಿದೆ. ಇದರಿಂದಾಗಿ ಸದರಿ ಅವಧಿಯಲ್ಲಿ ಒಟ್ಟು 14 ಅನುಸೂಚಿಗಳು ಆಧವಾ ಶೇ.0.3 ರಷ್ಟು ಕಡಿಮೆಯಾಗಿರುತ್ತದೆ. ಅದರಂತೆ, 31-03-2018 ರಲ್ಲಿದ್ದ 16.62 ಲಕ್ಷ ದಿನವಹಿ ಅನುಸೂಚಿ ಕಿ.ಮೀ.ಗಳು 31-03-2019 ಕ್ಕೆ 16.41 ಲಕ್ಷ ಕಿ.ಮೀ.ಗಳಿಗೆ ಕಡಿಮೆಯಾಗಿದೆ. ವಿಭಾಗವಾರು ಮಾರ್ಗ & ಮಾರ್ಗ ಕಿ.ಮೀ.ಗಳು ವಿವರವನ್ನು ಅನುಬಂಧ-2 ರಲ್ಲಿ ನೀಡಲಾಗಿದೆ.

3.3 - ಅಂತರ ರಾಜ್ಯ ಮಾರ್ಗಗಳು :

ಸಂಸ್ಥೆಯು ನೆರೆ ರಾಜ್ಯಗಳ ಜೊತೆ ಪರಸ್ಪರ ಒಪ್ಪಂದದ ಮೇರೆಗೆ ಕಾರ್ಯಾಚರಣೆ ಮಾಡುತ್ತಿರುವ ಅಂತರ ರಾಜ್ಯ ಮಾರ್ಗಗಳ ವಿವರಗಳನ್ನು ತ:ಖೆ 8 ರಲ್ಲಿ ಕೊಡಲಾಗಿದೆ.

ತ:ಖ್ಯೆ - 8

ಕ್ರ. ಸಂ.	ರಾಜ್ಯಗಳು	ಮಾರ್ಗಗಳ ಸಂಖ್ಯೆ	ಮಾರ್ಗಗಳ ಉದ್ದ (ಕಿ.ಮೀ.ಗಳಲ್ಲಿ)			ಅನುಸೂಚಿಗಳ ಸಂಖ್ಯೆ	ಅನುಸೂಚಿ ಕಿ.ಮೀ.		
			ರಾಜ್ಯದ ಒಳಗೆ	ರಾಜ್ಯದ ಹೊರಗೆ	ಒಟ್ಟು		ರಾಜ್ಯದ ಒಳಗೆ	ರಾಜ್ಯದ ಹೊರಗೆ	ಒಟ್ಟು
1	ಆಂಧ್ರ ಪ್ರದೇಶ	19	7316	3042	10358	39	15393	4122	19515
2	ತೆಲಂಗಾಣ	23	9724	5498	15222	50	18556	11152	29708
3	ಗೋವಾ	52	15564	5669	21233	98	28098	10324	38422
4	ಮಹಾರಾಷ್ಟ್ರ	242	81501	43732	125233	509	141295	76284	217579
5	ತಮಿಳುನಾಡು	3	2057	1015	3072	6	2898	1466	4364
	ಒಟ್ಟು	339	116162	58956	175118	702	206240	103348	309588

3.4(ಅ) - ನಗರ ಮತ್ತು ಹೊರವಲಯ ಸಾರಿಗೆ ಸೇವೆಗಳು :

ಹುಬ್ಬಳ್ಳಿ, ಧಾರವಾಡ, ಬೆಳಗಾವಿ, ಗದಗ-ಬೆಟಗೇರಿ, ಕಾರವಾರ, ಕುಮಟಾ,ನಗರಗಳಲ್ಲಿ ಸಾರಿಗೆ ಸೇವೆ/ನಗರ ಹೊರವಲಯ ಸೇವೆಯನ್ನು ನೀಡಲಾಗಿದೆ.

ವಾಯವ್ಯ ಕರ್ನಾಟಕ ರಸ್ತೆ ಸಾರಿಗೆ ಸಂಸ್ಥೆಯು ಕ್ರಮಿಸುತ್ತಿರುವ ಒಟ್ಟು ಅನುಸೂಚಿ ಕಿ.ಮೀ.ಗಳಲ್ಲಿ 1,28,501 ಕಿ.ಮೀ. ಗಳು ನಗರ ಸಾರಿಗೆ/ಹೊರವಲಯ ಸಾರಿಗೆಯದ್ದಾಗಿರುತ್ತದೆ.ದಿನಾಂಕ: 31-03-2019ರಂದು ಸಂಸ್ಥೆಯು ಸಲ್ಲಿಸುತ್ತಿರುವ ದಿನವಹಿ ಸೇವೆಯಲ್ಲಿ ಶೇಕಡ 7.8% ರಷ್ಟು ನಗರ ಸಾರಿಗೆ/ಹೊರವಲಯ ಸಾರಿಗೆಯದ್ದಾಗಿರುತ್ತದೆ.

ನಗರ ಸಾರಿಗೆಯ ವಿವರಗಳನ್ನು ತ:ಖ್ಯೆ 9 ರಲ್ಲಿ ಕೊಡಲಾಗಿದೆ.

ತ:ಖ್ಯೆ - 9

ಕ್ರಮ ಸಂಖ್ಯೆ	ನಗರಗಳು	31-03-2019 ರಂದು ಇದ್ದಂತೆ			
		ಮಾರ್ಗಗಳು	ಮಾರ್ಗ ಕಿ.ಮೀ.ಗಳು	ಅನುಸೂಚಿಗಳು	ದಿನವಹಿ ಅನುಸೂಚಿ ಕಿ.ಮೀ.ಗಳು
1	ಹುಬ್ಬಳ್ಳಿ	117	1248	212	47489
2	ಧಾರವಾಡ	119	168	175	39858
3	ಬೆಳಗಾವಿ	132	1593	153	34180
4	ಗದಗ & ಬೆಟಗೇರಿ	61	708	28	5613
5	ರಾಣಿಬೆನ್ನೂರು	4	14	2	295
6	ಕುಮಟಾ	1	8	3	844
7	ಕಾರವಾರ	1	8	1	222
	ಒಟ್ಟು	435	3747	574	128501

3.4 (ಆ) ಗ್ರಾಮಾಂತರ ಸಾರಿಗೆ :

ವರ್ಷದ ಕೊನೆಯಲ್ಲಿ ಗ್ರಾಮಾಂತರ ಸಾರಿಗೆಯು ದಿನವಹಿ 15,12,732ಕಿ.ಮೀ.ಗಳಿದ್ದು, ಗ್ರಾಮಾಂತರ ಸೇವೆಯ ಶೇಕಡಾ ಪ್ರಮಾಣವು ಒಟ್ಟು ಕಾರ್ಯಾಚರಣೆಗೆ 92.2 ರಷ್ಟು ಆಗಿತ್ತು. ನಿಗಮವು ಸಾಮಾನ್ಯ, ವೇಗದೂತ, ತಡೆರಹಿತ ಮತ್ತು ರಾತ್ರಿ ಪ್ರಯಾಣದ ಸೌಕರ್ಯವನ್ನು ಪ್ರಯಾಣಿಕರಿಗೆ ಒದಗಿಸಿದೆ.ಅಲ್ಲದೆ ರಾಜಹಂಸ, ವೋಲ್ಟೋ ಹಾಗೂ ಹವಾನಿಯಂತ್ರಿತ/ನಿಯಂತ್ರಣ ರಹಿತ ಸ್ಲೀಪರ್ ಕೋಚ್ ವಾಹನಗಳ ಸೌಲಭ್ಯವನ್ನೂ ಸಹ ಒದಗಿಸಿರುತ್ತದೆ.

ದಿನಾಂಕ 31-03-2019 ರಂದು ಸೇವಾವಾರು ಕಾರ್ಯಾಚರಣೆ ವಿವರಗಳನ್ನು ತ:ಖ್ತೆ-10 ರಲ್ಲಿ ಕೊಡಲಾಗಿದೆ.

ತ:ಖ್ತೆ - 10

ಕ್ರಮ ಸಂಖ್ಯೆ	ವಿವಿಧ ನಮೂನೆ ಸೇವೆಗಳು	ದಿನವಹಿ ಅನುಸೂಚಿ ಕಿ.ಮೀ.ಗಳು	ಗ್ರಾಮಾಂತರ ಸೇವೆಯ ಶೇಕಡಾವಾರು ಪ್ರಮಾಣ	ಸೇವೆಯ ಶೇಕಡಾವಾರು ಪ್ರಮಾಣ
1	ಸಾಮಾನ್ಯ	586448	38.8	35.7
2	ವೇಗದೂತ	840824	55.6	51.2
3	ರಾಜಹಂಸ	26386	1.7	1.6
4	ಸ್ಲೀಪರ್ ಕೋಚ್ (ಹವಾನಿಯಂತ್ರಿತ)	16148	1.1	1.0
5	ಸ್ಲೀಪರ್ ಕೋಚ್ (ಹವಾನಿಯಂತ್ರಣ ರಹಿತ)	28958	1.9	1.8
6	ವೋಲ್ಟೋ (ಹವಾನಿಯಂತ್ರಿತ)	13968	0.9	0.9
	ಒಟ್ಟು	1512732	100.0	92.2

(1) - ದೂರ ಪ್ರಯಾಣದ ಮತ್ತು ರಾತ್ರಿ ಪ್ರಯಾಣದ ಸೇವೆಗಳು : ಎಲ್ಲಾ ಜಿಲ್ಲಾ ಕೇಂದ್ರಗಳಿಂದ, ತಾಲ್ಲೂಕಾ ಕೇಂದ್ರಗಳಿಂದ ರಾಜ್ಯದ ರಾಜಧಾನಿಯಾದ ಬೆಂಗಳೂರು ನಗರಕ್ಕೆ ಮತ್ತು ರಾಜ್ಯದ ಹಾಗೂ ನೆರೆ ರಾಜ್ಯಗಳ ಕೆಲವು ಮುಖ್ಯ ಸ್ಥಳಗಳಿಗೆ ನೇರ ಮತ್ತು ವೇಗದೂತ ಮತ್ತು ರಾತ್ರಿ ಸಾರಿಗೆ ಸೇವೆಗಳನ್ನು ಕಾರ್ಯಾಚರಣೆ ಮಾಡಲಾಗುತ್ತಿದೆ. 31-03-2019 ರ ವೇಳೆಗೆ 200 ಕಿ.ಮೀ.ಗಳಿಂದ 1000 ಕಿ.ಮೀ. ದೂರದ828 ಮಾರ್ಗಗಳಲ್ಲಿ ದೂರ ಪ್ರಯಾಣದ ವಾಹನಗಳನ್ನು ಓಡಿಸಲಾಗುತ್ತಿದೆ.ಇವುಗಳಲ್ಲಿ ಕೆಲವು ಜಿಲ್ಲಾ ಕೇಂದ್ರಗಳು ಮತ್ತು ರಾಜ್ಯದ ಒಳ ಹೊರಗಿನ ಮುಖ್ಯ ಸ್ಥಳಗಳನ್ನು ಸಂಪರ್ಕಿಸುವ ರಾತ್ರಿ ಸೇವೆಗಳು ಸೇರಿವೆ.

(2) - ವೇಗದೂತ ಮತ್ತು ತಡೆರಹಿತ ವಾಹನಗಳು :

ನೇರ ಹಾಗೂ ಶೀಘ್ರ ಸಾರಿಗೆ ಸೌಲಭ್ಯವನ್ನು ಪ್ರಯಾಣಿಕರಿಗೆ ಒದಗಿಸುವುದಕ್ಕಾಗಿ ಕಡಿಮೆ ನಿಲುಗಡೆಯನ್ನೊಳಗೊಂಡ, ಸಾಮಾನ್ಯ ಪ್ರಯಾಣ ದರಕ್ಕಿಂತ ಸ್ವಲ್ಪ ಹೆಚ್ಚು ದರದಲ್ಲಿ ವೇಗದೂತ ಪ್ರಯಾಣದ ಸೇವೆಯನ್ನು ಓಡಿಸಲಾಗುತ್ತಿದೆ.ಕೆಲವು ಗೊತ್ತುಪಡಿಸಿದ ಮಾರ್ಗಗಳ ಮೇಲೆ ಮಾತ್ರ ಓಡಿಸಲಾಗುತ್ತದೆ.ದಿನಾಂಕ:31-03-2019 ರಂದು 2071ವೇಗದೂತ ಮತ್ತು ತಡೆರಹಿತ ವಾಹನಗಳು, ದಿನವಹಿ 840824 ಕಿ.ಮೀಗಳನ್ನು ಕ್ರಮಿಸುತ್ತಿದ್ದು, ಇದು ಗ್ರಾಮಾಂತರ ಸಂಚಾರದ ಒಟ್ಟು ಶೇಕಡ 51.2ಭಾಗದಷ್ಟಿತ್ತು.

(3) - ಪ್ರತಿಷ್ಠಿತ ಸೇವೆಗಳು :

ಪ್ರಯಾಣಿಕರಿಗೆ ಅತ್ಯುತ್ತಮ ಸಾರಿಗೆ ಸೇವೆ ಕಲ್ಪಿಸುವ ನಿಟ್ಟಿನಲ್ಲಿ, ವಿಶೇಷವಾಗಿ ರಾತ್ರಿ ವೇಳೆಯಲ್ಲಿ ಸಂಸ್ಥೆಯಿಂದ ಪ್ರತಿಷ್ಠಿತ ವಾಹನಗಳ ಕಾರ್ಯಾಚರಣೆ ಮಾಡಲಾಗುತ್ತಿದೆ.

ದಿನಾಂಕ 31-03-2019 ರಂದು 58 ರಾಜಹಂಸ, 90 ಸ್ಲೀಪರ್ ಕೋಚ್ ಮತ್ತು 25 ವೋಲ್ವೋ ವಾಹನಗಳು ಇದ್ದವು. ರಾಜಹಂಸ, ಸ್ಲೀಪರ್ ಕೋಚ್ ಮತ್ತು ವೋಲ್ವೋ ವಾಹನಗಳು ಕ್ರಮವಾಗಿ ದಿನವಹಿ 26386 ಕಿ.ಮೀ, 45096 ಕಿ.ಮೀ, ಮತ್ತು 13968 ಕಿ.ಮೀ.ಗಳ ದೂರವನ್ನು ಕ್ರಮಿಸುತ್ತವೆ. ಇವುಗಳ ಪ್ರಮಾಣ ಅನುಕ್ರಮವಾಗಿ 1.6%, 2.8%, ಹಾಗೂ 0.9% ಆಗುತ್ತದೆ.

3.5-ಪ್ರಯಾಣ ದರಗಳು :

ಪ್ರಯಾಣ ದರಗಳ ವಿವರಣೆಯನ್ನು ಅನುಸೂಚಿ 'ಆ' ನಲ್ಲಿ ಕೊಡಲಾಗಿದೆ.

3.6-ಕಾರ್ಯಾಚರಣೆಯಲ್ಲಿನ ಪ್ರಗತಿ :

ಪ್ರಸ್ತುತ ವರ್ಷದಲ್ಲಿ ಈಗಿರುವ ಸಾರಿಗೆ ಸೇವೆಯನ್ನು ಮತ್ತಷ್ಟು ಸದೃಢಗೊಳಿಸುವತ್ತ ಪ್ರಯತ್ನವನ್ನು ಮಾಡಲಾಗಿದೆ. ವಿಭಾಗವಾರು ಕಾರ್ಯಾಚರಣೆಯ ಪ್ರಮುಖ ಸಾಧನೆಗಳನ್ನು ಅನುಬಂಧ 1 ಮತ್ತು 2 ರಲ್ಲಿ ಕೊಡಲಾಗಿದೆ. ಕೆಲವು ಪ್ರಮುಖಾಂಶಗಳು ಈ ಕೆಳಗಿನಂತಿವೆ.

(ಅ) ಕ್ರಮಿಸಿದ ಕಿ.ಮೀ.ಗಳು :

ವರದಿ ವರ್ಷದಲ್ಲಿ ಕ್ರಮಿಸಿದ ಕಿ.ಮೀ.ಗಳ ವಿವರಣೆಯನ್ನು ಹಿಂದಿನ ವರ್ಷಕ್ಕೆ ಹೋಲಿಸಿ ತ:ಖ್ತೆ 11ರಲ್ಲಿ ಕೊಡಲಾಗಿದೆ.

ತ:ಖ್ತೆ 11

ಕ್ರ.ಸಂ	ಕಾರ್ಯಾಚರಣೆ ಅಂಶಗಳು	ಅವಧಿ		ಹಿಂದಿನ ವರ್ಷಕ್ಕೂ ಮತ್ತು ಸದರಿ ವರ್ಷಕ್ಕೂ ನಡುವಿನ ವ್ಯತ್ಯಾಸ	
		2017-18	2018-19	ವಾಸ್ತವಿಕ	ಶೇಕಡ
1	ಕಾರ್ಯಾಚರಣೆಯ ಕಿ.ಮೀ.ಗಳು (ಲಕ್ಷಗಳಲ್ಲಿ)				
	ಅ) ಒಟ್ಟು (ಗ್ರಾಸ್)	6231.31	6079.00	-152.31	-2.4
	ಆ) ಪರಿಣಾಮಕಾರಿ	6044.55	5890.17	-154.38	-2.6
	ಇ) ಆದಾಯರಹಿತ	186.76	188.83	2.07	1.1
2	ಪರಿಣಾಮಕಾರಿ ಕಿ.ಮೀ.ಗಳಿಗೆ ಆದಾಯ ರಹಿತ ಕಿ.ಮೀ.ಗಳ ಶೇಕಡಾವಾರು ಪ್ರಮಾಣ	3.1	3.2	0.1	3.2
3	ದಿನವಹಿ ಕ್ರಮಿಸಿದ ಪರಿಣಾಮಕಾರಿ ಕಿ.ಮೀ.ಗಳು	16.56	16.14	-0.42	-2.6

2017-18 ನೇ ಸಾಲಿನಲ್ಲಿ 6044.55 ಲಕ್ಷ ಪರಿಣಾಮಕಾರಿ ಕಿ.ಮೀ.ಗಳನ್ನು ಕ್ರಮಿಸಿದ್ದು, ವರದಿ ವರ್ಷದಲ್ಲಿ ಕ್ರಮಿಸಿದ ಪರಿಣಾಮಕಾರಿ ಕಿ. ಮೀ. ಗಳು 5890.17 ಲಕ್ಷಗಳಿಗೆ ಕಡಿಮೆಯಾಗಿದೆ. ಸಂಸ್ಥೆಯ ದಿನವಹಿ ಕ್ರಮಿಸಿದ ಸರಾಸರಿ ಪರಿಣಾಮಕಾರಿ ಕಿ.ಮೀ. 16.56 ಲಕ್ಷ ಕಿ.ಮೀ.ಗಳಿಂದ 16.14 ಲಕ್ಷ ಕಿ.ಮೀ.ಗಳಿಗೆ ಕಡಿಮೆಯಾಗಿದೆ. ಅಂದರೆ 0.42 ಲಕ್ಷ ಕಿ.ಮೀ. ಅಥವಾ ಶೇಕಡಾ 2.6 ರಷ್ಟು ಕಡಿಮೆಯಾಗಿದೆ. ಆದಾಯ ರಹಿತ ಕಿ.ಮೀ.ಗಳ ಶೇಕಡಾವಾರು ಪ್ರಮಾಣವು ಪರಿಣಾಮಕಾರಿ ಕಿ.ಮೀ. ಗಳಿಗೆ ಕಳೆದ ಸಾಲಿನಲ್ಲಿದ್ದ 3.1 ರಿಂದ 3.2 ಕ್ಕೆ ಹೆಚ್ಚಳವಾಗಿರುತ್ತದೆ. ವಿಭಾಗವಾರು ಕಿ.ಮೀ.ಗಳ ವಿವರವನ್ನು ಅನುಬಂಧ-3 ರಲ್ಲಿ ನಮೂದಿಸಿದೆ.

ಆ) ವಾಹನಗಳು ಮತ್ತು ಅವುಗಳ ಬಳಕೆ :

2017-18 ಹಾಗೂ 2018-19 ರಲ್ಲಿ ಕಾರ್ಯಾಚರಣೆಗಾಗಿ ಬಳಸಲಾದ ವಾಹನಗಳ ವಿವರಗಳನ್ನು ತ:ಖ್ತೆ-12 ರಲ್ಲಿ ಕೊಡಲಾಗಿದೆ.

ತ:ಖ್ತೆ 12

ಕ್ರಮ ಸಂಖ್ಯೆ	ಕಾರ್ಯಾಚರಣೆ ಅಂಶಗಳು	ಅವಧಿ		ಹಿಂದಿನ ವರ್ಷಕ್ಕೂ ಮತ್ತು ಸದರಿ ವರ್ಷಕ್ಕೂ ನಡುವಿನ ವ್ಯತ್ಯಾಸ	
		2017-18	2018-19	ವಾಸ್ತವಿಕ	ಶೇಕಡಾವಾರು
1	ವಿಭಾಗಗಳಿಗೆ ಸೇರಿದ ಸರಾಸರಿ ವಾಹನಗಳ ಸಂಖ್ಯೆ	4999.8	4990.1	-9.7	-0.2
2	ಓಡಾಡಿದ ವಾಹನಗಳ ಸರಾಸರಿ ಸಂಖ್ಯೆ	4757.7	4710.6	-47.1	-1.0
3	ವಾಹನ ಸಮೂಹದ ಶೇಕಡಾವಾರು ಬಳಕೆ (ಕಾರ್ಯಾಚರಣೆ ವಾಹನಗಳು)	95.2	94.4	-0.8	-0.8
4	ದಿನವಹಿ ಸರಾಸರಿ ವಾಹನ ಬಳಕೆ				
	ಅ) ಒಟ್ಟು ಕಿ.ಮೀ.ಗಳ ಮೇಲೆ	358.8	353.6	-5.3	-1.5
	ಆ) ಒಟ್ಟು ಪರಿಣಾಮಕಾರಿ ಕಿ.ಮೀ.ಗಳ ಮೇಲೆ	348.1	342.6	-5.5	-1.6
5	ಪ್ರಯಾಣಿಕರನ್ನು ಕೊಂಡೊಯ್ಯುವ ಸಾಮರ್ಥ್ಯ (ಸರಾಸರಿ)	51.4	49.8	-1.6	-3.1
6	ಸಾಗಿಸಿದ ಪ್ರಯಾಣಿಕರ ಒಟ್ಟು ಸಂಖ್ಯೆ (ಲಕ್ಷಗಳಲ್ಲಿ)	8212.50	8195.27	-17.23	-0.21
7	ದಿನವಹಿ ಸಾಗಿಸಿದ ಸರಾಸರಿ ಪ್ರಯಾಣಿಕರ ಸಂಖ್ಯೆ (ಸಾವಿರಗಳಲ್ಲಿ)	2250.00	2245.28	-4.72	-0.21

ವಿಭಾಗಗಳು ಹೊಂದಿದ ಸರಾಸರಿ ವಾಹನಗಳ ಸಂಖ್ಯೆ 4990.1 ಇರುತ್ತದೆ. ಸರಾಸರಿ ವಾಹನ ಬಳಕೆಯು 348.1 ಕಿ.ಮೀ.ಗಳಿಂದ 342.6 ಕಿ.ಮೀ.ಗಳಿಗೆ ಕಡಿಮೆಯಾಗಿದೆ. ವಿಭಾಗವಾರು ವಾಹನ ಬಲ ಹಾಗೂ ಅದರ ಬಳಕೆಯ ವರ್ಗೀಕರಣವನ್ನು ಅನುಬಂಧ-4 ರಲ್ಲಿ ನೀಡಲಾಗಿದೆ. 2018-19 ರಲ್ಲಿ ಒಟ್ಟು ಸಾಗಿಸಿದ ಪ್ರಯಾಣಿಕರು ಸಂಖ್ಯೆ 8195.27 ಲಕ್ಷ ಇದ್ದರೆ, ಕಳೆದ ಸಾಲಿನಲ್ಲಿ 8212.50 ಲಕ್ಷವಿತ್ತು.

ಇ) ಸರಕು ಸರಂಜಾಮುಗಳ ಸಾಗಣೆ :

ಪ್ರಯಾಣ ಮಾಡುವ ಪ್ರತಿ ದೊಡ್ಡ ಪ್ರಯಾಣಿಕರಿಗೆ 30 ಕೆ.ಜಿ.ಯಷ್ಟು ಹಾಗೂ ಚಿಕ್ಕ ಮಕ್ಕಳಿಗೆ 15 ಕೆ.ಜಿ.ಯಷ್ಟು ಸರಕನ್ನು ಜೊತೆಯಲ್ಲಿ ಉಚಿತವಾಗಿ ಒಯ್ಯುವ ಸೌಲಭ್ಯವನ್ನು ಪ್ರಸಕ್ತ ವರ್ಷದಲ್ಲಿಯೂ ನೀಡಲಾಗಿದೆ. ಇದಕ್ಕೂ ಮೇಲ್ಪಟ್ಟ ಸರಕಿಗೆ ಕೆಳಕಂಡ ದರವನ್ನು ನಿಗದಿಪಡಿಸಲಾಗಿದೆ.

- 1 **ಸರಕು ದರ** : 30 ಕೆ.ಜಿ.ತೂಕದ ಪ್ರತಿ ಯುನಿಟ್‌ಗೆ 10 ಸ್ಟೇಜಿನವರೆಗೆ ರೂ. 5/- ರಂತೆ ಕನಿಷ್ಠ ದರ. ಅದರ ಮೇಲ್ಪಟ್ಟು ಪ್ರತಿ ಯುನಿಟ್‌ಗೆ 50 ಪೈಸೆಯಂತೆ ದರ ಆಕರಣೆ ಮಾಡಲಾಗುವುದು.
- 2 **ವರ್ತಮಾನ ಪತ್ರಿಕೆ** : 5 ಕೆ.ಜಿ.ತೂಕದ ಪ್ರತಿ ಹೊರಗೆ ರೂ.1.50, ದೂರದ ಮಿತಿ ಇಲ್ಲ.
- 3 **ಬರಿ ಸರಕು ಸಾಗಣೆ** : ಇದಲ್ಲದೆ ಬರಿವಸ್ತುಗಳನ್ನು ಸಾರಿಗೆ ವಾಹನಗಳಲ್ಲಿ ಸಾಗಿಸುವ ಸೌಲಭ್ಯವು ಎಲ್ಲಾ ವಿಭಾಗಗಳಲ್ಲಿ ನೀಡಲಾಗಿದೆ. ಪಾರ್ಸೆಲ್ ರವಾನೆ ಸೌಲಭ್ಯವೂ ಎಲ್ಲ ವಿಭಾಗಗಳಲ್ಲಿ ನೀಡಲಾಗಿದೆ.
- 4 **ಸರಂಜಾಮುಗಳ ಸಾಗಣೆ** : ಸರಂಜಾಮುಗಳ ಸಾಗಣೆಯು ಸೌಲಭ್ಯವನ್ನು ಎಲ್ಲ ವಿಭಾಗಗಳಿಗೆ ವಿಸ್ತರಿಸಲಾಗಿದೆ.

(ಈ) ಬಸ್ ನಿಲ್ದಾಣ ಮತ್ತು ಪ್ರಯಾಣಿಕರ ತಂಗುದಾಣಗಳು :31-03-2019 ರಂದು ಒಟ್ಟು 171 ಬಸ್ ನಿಲ್ದಾಣಗಳನ್ನು ಸಂಸ್ಥೆಯು ಹೊಂದಿದೆ. ಪ್ರಯಾಣಿಕರ ಅನುಕೂಲಕ್ಕಾಗಿ ತಾತ್ಕಾಲಿಕ ಬಸ್ ನಿಲ್ದಾಣಗಳು, ಗ್ರಾಮಾಂತರ ಮಾರ್ಗಾಶ್ರಯಗಳೂ ಇವೆ. ದಿನಾಂಕ 31-03-2019 ರಂದು ಒಟ್ಟು 82 ಗ್ರಾಮಾಂತರ ಮಾರ್ಗಾಶ್ರಯಗಳನ್ನು, 18 ನಗರ ಸಾರಿಗೆ ಆಶ್ರಯದಾಣ ಹೊಂದಿದೆ.

ಸಂಸ್ಥೆಯು ಎಲ್ಲಾ ಬಸ್ ನಿಲ್ದಾಣಗಳಲ್ಲಿ ಪ್ರಯಾಣಿಕರ ಮೂಲಭೂತ ಸೌಲಭ್ಯಗಳಾದ ಶೌಚಾಲಯ, ಕುಡಿಯುವ ನೀರಿನ ಸೌಲಭ್ಯ ಮುಂತಾದವುಗಳನ್ನು ಒದಗಿಸಿ ಅವುಗಳ ನಿರ್ವಹಣೆಯನ್ನು ನೋಡಿಕೊಳ್ಳುತ್ತಿದೆ.

ವರದಿ ವರ್ಷದ ಕೊನೆಯಲ್ಲಿ ಒದಗಿಸಿದ ಸೌಲಭ್ಯ ಹಾಗೂ ಅನುಕೂಲತೆಯನ್ನು ತ:ಖೈ-13 ರಲ್ಲಿ ಕೊಡಲಾಗಿದೆ.

ತ:ಖೈ-13

ಕ್ರಮ ಸಂಖ್ಯೆ	ಸೌಲಭ್ಯಗಳು	ಅವಧಿ	
		31/3/2017	31/3/2018
1	ಬಸ್ ನಿಲ್ದಾಣಗಳು	171	171
2	ಗ್ರಾಮಾಂತರ ರಸ್ತೆಯಂಚಿನ ಮಾರ್ಗಾಶ್ರಯಗಳು	67	82
3	ನಗರ ಸಾರಿಗೆ ಆಶ್ರಯದಾಣ	18	18
4	ಉಪಹಾರ ಗೃಹಗಳು	106	107
5	ಮೈದು ಪಾನೀಯಗಳು, ಹಣ್ಣುಗಳು ಬೀಡ, ಪುಸ್ತಕಗಳು ಮತ್ತು ಇತರ ಮಳಿಗೆಗಳು	1084	1029

(ಉ) ಮುಂಗಡ ಟಿಕೆಟ್ ಖರೀದಿ : ಸಂಸ್ಥೆಯು "ಅವತಾರ" ಎಂಬ ಮುಂಗಡ ಟಿಕೆಟುಗಳನ್ನು ಕಾಯ್ದಿರಿಸುವ ವ್ಯವಸ್ಥೆಯನ್ನು ಜಾರಿಗೆ ತಂದಿದ್ದು, ಕ.ರಾ.ರ.ಸಾ.ಸಂ./ವಾ.ಕ.ರ.ಸಾ.ಸಂ./ಈ.ಕ.ರ.ಸಾ.ಸಂ.ಗಳ ಬಸ್ ನಿಲ್ದಾಣಗಳ ಕೌಂಟರ್‌ಗಳಲ್ಲಿ, ಸಂಸ್ಥೆಯು ಪರವಾನಿಗೆ ನೀಡಿದ ಖಾಸಗಿ ಏಜೆಂಟರುಗಳಲ್ಲಿ ಅಥವಾ ಇಂಟರ್‌ನೆಟ್ ಮೂಲಕ ಮುಂಗಡ ಟಿಕೆಟ್ ಕಾಯ್ದಿರಿಸಬಹುದಾಗಿದೆ.

ಸಂಸ್ಥೆಯು ಗುಂಪುಗಳಲ್ಲಿ (ನಾಲ್ಕು ಅಥವಾ ಮೇಲ್ಪಟ್ಟು) ಮುಂಗಡವಾಗಿ ಟಿಕೆಟನ್ನು ಕಾಯ್ದಿರಿಸುವ ಪ್ರಯಾಣಿಕರಿಗೆ ಪ್ರಯಾಣ ದರಕ್ಕೆ 5% ರಷ್ಟು ರಿಯಾಯಿತಿಯನ್ನು ನೀಡುವ ಸೌಲಭ್ಯವನ್ನು ಸಹ ಕಲ್ಪಿಸಲಾಗಿದೆ.

ವೇಗದೂತ ಮತ್ತು ಒಳ್ಳೆಯ ಗುಣಮಟ್ಟದ ಸಾರಿಗೆ ಸೇವೆಗಳಿಗೆ ಪ್ರಯಾಣದಿಂದ ಮರಳಿ ಬರುವ ಟಿಕೆಟನ್ನು ಸಹ ಮುಂಗಡವಾಗಿ ಕಾಯ್ದಿರಿಸಿದಲ್ಲಿ ಪ್ರಯಾಣ ದರಕ್ಕೆ 10% ರಿಯಾಯಿತಿಯನ್ನು ನೀಡಲಾಗುವುದು.

(ಊ) ಸಾಂದರ್ಭಿಕ ಸಾರಿಗೆ ಒಪ್ಪಂದದ ಸೌಲಭ್ಯಗಳು : ಪ್ರಯಾಣಿಕರ ಸೇವೆಯ ಜೊತೆಗೆ ಸಾರ್ವಜನಿಕ ಅನುಕೂಲಕ್ಕಾಗಿ ನಿಗದಿತ ದರಗಳಲ್ಲಿ ಸಾಂದರ್ಭಿಕ ಸಾರಿಗೆ ಒಪ್ಪಂದದ ಮೇರೆಗೆ ವಾಹನಗಳನ್ನು ಕಿ.ಮೀ. ಅಥವಾ ಅವಧಿಯ ಆಧಾರದ ಮೇಲೆ ಒದಗಿಸಲಾಗುತ್ತಿದೆ.

ಶೈಕ್ಷಣಿಕ ಪ್ರವಾಸಕ್ಕಾಗಿ ವಿದ್ಯಾರ್ಥಿಗಳಿಗೆ, ಆಟಗಾರರಿಗೆ, ಸಾರಿಗೆ ನೌಕರರಿಗೆ ವಿಶೇಷ ರಿಯಾಯಿತಿದರಗಳಲ್ಲಿ ಬಸ್ಸುಗಳನ್ನು ಒದಗಿಸಲಾಗಿದೆ.

31-03-2019 ರಂದು ಚಾಲ್ತಿಯಲ್ಲಿದ್ದ ಸಾಂದರ್ಭಿಕ ಸಾರಿಗೆ ಒಪ್ಪಂದದ ದರವನ್ನು ಅನುಸೂಚಿ-ಇ ನಲ್ಲಿ ಕೊಡಲಾಗಿದೆ.

(ಋ-1) - ರಿಯಾಯಿತಿ ನಿಯತಕಾಲಿಕ ಮತ್ತು ಉಚಿತ ಪಾಸುಗಳು : ಸಂಸ್ಥೆಯ ವಿವಿಧ ವರ್ಗದ ಪ್ರಯಾಣಿಕರಿಗೆ ಹಾಗೂ ವಿದ್ಯಾರ್ಥಿಗಳಿಗೆ ನೀಡಿರುವ ರಿಯಾಯಿತಿಗಳನ್ನು ಈ ಕೆಳಗೆ ವಿವರಿಸಲಾಗಿದೆ.

1	ಪರಿಶಿಷ್ಟ ಜಾತಿ & ಪರಿಶಿಷ್ಟ ಪಂಗಡದ ವಿದ್ಯಾರ್ಥಿಗಳು	ಉಚಿತ
2	7 ನೇ ತರಗತಿವರೆಗಿನ ಶಾಲಾ ವಿದ್ಯಾರ್ಥಿಗಳು	ಉಚಿತ
3	ಅ) ಹೈಸ್ಕೂಲ್ ವಿದ್ಯಾರ್ಥಿಗಳು	5 ತಿಂಗಳಿಗೆ ರೂ 300/- 10 ತಿಂಗಳಿಗೆ ರೂ 600/-
	ಆ) ಹೈಸ್ಕೂಲ್ ವಿದ್ಯಾರ್ಥಿನಿಗಳು	5 ತಿಂಗಳಿಗೆ ರೂ 200/- 10 ತಿಂಗಳಿಗೆ ರೂ 400/-
4	ಕಾಲೇಜು ವಿದ್ಯಾರ್ಥಿಗಳು	5 ತಿಂಗಳಿಗೆ ರೂ 450/- 10 ತಿಂಗಳಿಗೆ ರೂ 900/-
5	ಸಂಜೆ ಕಾಲೇಜು / ಪಿ.ಹೆಚ್.ಡಿ. ವಿದ್ಯಾರ್ಥಿಗಳು	10 ತಿಂಗಳಿಗೆ ರೂ 1200/-
6	ಐ.ಟಿ.ಐ. ವಿದ್ಯಾರ್ಥಿಗಳಿಗೆ	6 ತಿಂಗಳಿಗೆ ರೂ 575/- 12 ತಿಂಗಳಿಗೆ ರೂ 1150/-
7	ಡಿಪ್ಲೋಮಾ ವಿದ್ಯಾರ್ಥಿಗಳಿಗೆ	10 ತಿಂಗಳಿಗೆ ರೂ. 900/-
8	ವೃತ್ತಿ ಪರ ಕಾಲೇಜು ವಿದ್ಯಾರ್ಥಿಗಳಿಗೆ (ಇಂಜಿನೀರಿಯರಿಂಗ್/ ಮೆಡಿಕಲ್)	5 ತಿಂಗಳಿಗೆ ರೂ 700/- 10 ತಿಂಗಳಿಗೆ ರೂ 1400/-
9	ಸೇವಾ ಶುಲ್ಕ ಅಪಘಾತ ಪರಿಹಾರ ನಿಧಿ ಶುಲ್ಕ	ಪ್ರತಿ ಪಾಸಿಗೆ ಪ್ರತಿ ಸಾರಿ ರೂ 100/- ರೂ. 5/- ಪ್ರತಿ ತಿಂಗಳಿಗೆ
10	ಸಮವಸ್ತ್ರದಲ್ಲಿರುವ ಗೃಹರಕ್ಷಕ ಸಿಬ್ಬಂದಿಗೆ ಕರ್ತವ್ಯ ನಿರ್ವಹಣೆ ಮಾಡುವ ಮತ್ತು ಪೆರೇಡುಗಳಲ್ಲಿ ಭಾಗವಹಿಸುವ ಸಂದರ್ಭಗಳಲ್ಲಿ ನಗರ ಸಾರಿಗೆ ಬಸ್ಸುಗಳಲ್ಲಿ ಪ್ರಯಾಣ ಮಾಡಲು ಉಚಿತ ಪಾಸುಗಳನ್ನು ನೀಡಲಾಗುತ್ತಿದೆ.	
11	ಅಂಧರಿಗೆ ನಗರ ಸಾರಿಗೆ, ನಗರ ಹೊರವಲಯ ಹಾಗೂ ಗ್ರಾಮಾಂತರ ವಾಹನಗಳಲ್ಲಿ ಕರ್ನಾಟಕದಾದ್ಯಂತ ಉಚಿತವಾಗಿ ಪ್ರಯಾಣ ಮಾಡಲು ಅವಕಾಶ ಕಲ್ಪಿಸಲಾಗಿದೆ.	
12	ಸ್ವಾತಂತ್ರ್ಯೋದರಿಗೆ ಕರ್ನಾಟಕದಾದ್ಯಂತ ಹಾಗೂ ಅಂತರ ರಾಜ್ಯದಲ್ಲಿ ಉಚಿತವಾಗಿ ರಾಜಹಂಸ ಬಸ್ಸುಗಳಲ್ಲಿ ಪ್ರಯಾಣಿಸಲು ಹಾಗೂ 75 ವರ್ಷ ಮೇಲ್ಪಟ್ಟವರಿಗೆ ಒಬ್ಬ ಸಹಾಯಕರೊಂದಿಗೆ ಪ್ರಯಾಣಿಸಲು ಅವಕಾಶ ಕಲ್ಪಿಸಲಾಗಿದೆ.	
13	ಅಂಗವಿಕಲರಿಗೆ ಅವರ ವಾಸಸ್ಥಳದಿಂದ 100 ಕಿ.ಮೀ. ವ್ಯಾಪ್ತಿಯಲ್ಲಿ ಸಂಸ್ಥೆಯ ಬಸ್ಸುಗಳಲ್ಲಿ ಪ್ರಯಾಣಿಸಲು ರಿಯಾಯಿತಿ ಬಸ್ ಪಾಸುಗಳನ್ನು ನೀಡಲಾಗುತ್ತಿದೆ.	
14	ವಾಯವ್ಯ ಕರ್ನಾಟಕ ರಸ್ತೆ ಸಾರಿಗೆ ಸಂಸ್ಥೆಯ ನಗರ ಮತ್ತು ಉಪನಗರ ಸಾರಿಗೆ ಬಸ್ಸುಗಳಲ್ಲಿ ಪ್ರಯಾಣಿಸಲು ರಿಯಾಯಿತಿ ದರದಲ್ಲಿ ಮಾಸಿಕ ಪಾಸುಗಳನ್ನು ವಿತರಿಸಲಾಗುತ್ತಿದೆ.	
15	ಕನ್ನಡ ಕ್ರಿಯಾ ಸಮಿತಿ ಅಧ್ಯಕ್ಷರಿಗೆ ರಾಜ್ಯಾದ್ಯಂತ ವೇಗದೂತ ಹಾಗೂ ಸಾಮಾನ್ಯ ಸಾರಿಗೆಗಳಲ್ಲಿ ಪ್ರಯಾಣಿಸಲು ಪಾಸನ್ನು ವಿತರಿಸಲಾಗಿದೆ.	
16	ಅರ್ಜುನ ಪ್ರಶಸ್ತಿ ವಿಜೇತರಿಗೆ ರಾಜ್ಯದೊಳಗೆ ಹಾಗೂ ಅಂತರ ರಾಜ್ಯದಲ್ಲಿ ಉಚಿತವಾಗಿ ಪ್ರಯಾಣಿಸಲು ಪಾಸನ್ನು ನೀಡಲಾಗಿದೆ.	

- 17 ಸಾರ್ವಜನಿಕ ಪ್ರಯಾಣಿಕರ ಅನುಕೂಲಕ್ಕಾಗಿ ಹುಬ್ಬಳ್ಳಿ-ಧಾರವಾಡ; ಹುಬ್ಬಳ್ಳಿ-ಬೆಳಗಾವಿ; ಹುಬ್ಬಳ್ಳಿ-ಗದಗ; ಹುಬ್ಬಳ್ಳಿ-ಹಾವೇರಿ; ಹುಬ್ಬಳ್ಳಿ-ಹಾನಗಲ್; ಹುಬ್ಬಳ್ಳಿ-ನರಗುಂದ; ನರಗುಂದ-ಗದಗ; ನರಗುಂದ-ಬಾಗಲಕೋಟೆ; ಬೆಳಗಾವಿ ನಗರ, ಬಾಗಲಕೋಟೆ ನಗರ, ಬೆಳಗಾವಿ-ಚಿಕ್ಕೋಡಿ, ಬೆಳಗಾವಿ-ಗೋಕಾಕ್; ಹುಕ್ಕೇರಿ-ಬೆಳಗಾವಿ, ಸಂಕೇಶ್ವರ-ಬೆಳಗಾವಿ ಇತ್ಯಾದಿ ನಗರಗಳ ಮಧ್ಯೆ ಹಾಗೂ ನಗರದಾದ್ಯಂತ ಪ್ರಯಾಣಿಸಲು ಸಾರ್ವಜನಿಕರಿಗಾಗಿ ದೈನಂದಿನ ಪಾಸುಗಳನ್ನು ವಿತರಿಸಲಾಗುತ್ತಿದೆ.
- 18 60 ವರ್ಷ ಮತ್ತು ಅದಕ್ಕಿಂತ ಮೇಲ್ಪಟ್ಟ ವಯಸ್ಸಿನ ಮೇಲ್ಪಟ್ಟ ರಾಜ್ಯದ ಹಿರಿಯ ನಾಗರಿಕರಿಗೆ ಟಿಕೆಟ್ ದರದಲ್ಲಿ 25% ರಷ್ಟು ರಿಯಾಯಿಯನ್ನು ನಗರ, ಉಪನಗರ, ಸಾಮಾನ್ಯ, ವೇಗದೂತ ಮತ್ತು ರಾಜಹಂಸ ಸಾರಿಗೆಗಳಲ್ಲಿ ಪ್ರಯಾಣಿಸುವಾಗ ಒದಗಿಸಲಾಗುತ್ತದೆ.
- 19 ಜಿಲ್ಲಾ ಕನ್ನಡ ಸಾಹಿತ್ಯ ಪರಿಷತ್ತಿನ ಅಧ್ಯಕ್ಷರಿಗೆ ಸಾಮಾನ್ಯ ಮತ್ತು ವೇಗದೂತ ಸಾರಿಗೆಗಳಲ್ಲಿ ಪ್ರಯಾಣಿಸಲು ಅವರ ಸ್ವ ಜಿಲ್ಲೆಯಲ್ಲಿ ಹಾಗೂ ಬೆಂಗಳೂರಿಗೆ ಉಚಿತ ಪಾಸುಗಳನ್ನು ನೀಡಲಾಗುತ್ತದೆ. ರಾಜ್ಯ ಕನ್ನಡ ಸಾಹಿತ್ಯ ಪರಿಷತ್ತಿನ ಅಧ್ಯಕ್ಷರಿಗೆ ರಾಜ್ಯಾದ್ಯಂತ ಸಾಮಾನ್ಯ ಮತ್ತು ವೇಗದೂತ ಸಾರಿಗೆಗಳಲ್ಲಿ ಪ್ರಯಾಣಿಸಲು ಉಚಿತ ಪಾಸುಗಳನ್ನು ನೀಡಲಾಗುತ್ತಿದೆ.(ಕರಾರಸಾಸಂಸ್ಥೆಯಿಂದ ಪಾಸುಗಳನ್ನು ವಿತರಿಸಲಾಗುತ್ತಿದೆ)
- 20 ಸ್ವಾತಂತ್ರ್ಯ ಹೋರಾಟಗಾರರ ಪತ್ನಿ/ವಿಧವಾ ಪತ್ನಿಯವರು ಸಂಸ್ಥೆಯ ಸಾಮಾನ್ಯ ಮತ್ತು ವೇಗದೂತ ಸಾರಿಗೆಗಳಲ್ಲಿ ಕರ್ನಾಟಕ ರಾಜ್ಯದೊಳಗೆ ಮಾತ್ರ ಪ್ರಯಾಣಿಸಲು ಪ್ರತಿ ವರ್ಷ ರೂ. 2000/- ರಂತೆ ಉಚಿತ ಬಸ್ ಪ್ರಯಾಣದ ಕೂಪನಗಳನ್ನು ವಿತರಿಸಲಾಗುತ್ತಿದೆ.
- 21 ಭಾರತ ಸರ್ಕಾರದಿಂದ ರಾಷ್ಟ್ರೀಯ ಶೌರ್ಯ ಪ್ರಶಸ್ತಿ ಪುರಸ್ಕೃತ ಮಕ್ಕಳಿಗೆ ಅವರ 18 ನೇ ವಯಸ್ಸಿನ ವರೆಗೆ ಸಂಸ್ಥೆಯ ಬಸ್ಸುಗಳಲ್ಲಿ ರಾಜ್ಯಾದ್ಯಂತ ಉಚಿತವಾಗಿ ಪ್ರಯಾಣಿಸಲು ಪಾಸುಗಳನ್ನು ಒದಗಿಸಲಾಗುತ್ತಿದೆ. .(ಕರಾರಸಾಸಂಸ್ಥೆಯಿಂದ ಪಾಸುಗಳನ್ನು ವಿತರಿಸಲಾಗುತ್ತಿದೆ)
- 22 ಮಾನ್ಯತೆ ಪಡೆದ ಪತ್ರಕರ್ತರಿಗೆ ಪತ್ರಿಕಾ ಚಟುವಟಿಕೆಗಳಿಗೆ ಸಂಬಂಧಿಸಿದಂತೆ ಎಲ್ಲಾ ಮಾದರಿಯ ಬಸ್ಸುಗಳಲ್ಲಿ ರಾಜ್ಯಾದ್ಯಂತ ಪ್ರಯಾಣಿಸಲು ಪಾಸುಗಳನ್ನು ವಿತರಿಸಲಾಗುತ್ತಿದೆ.(ಕರಾರಸಾಸಂಸ್ಥೆಯಿಂದ ಪಾಸುಗಳನ್ನು ವಿತರಿಸಲಾಗುತ್ತಿದೆ)
- 23 ಕನ್ನಡ ಮತ್ತು ಸಂಸ್ಕೃತಿ ಇಲಾಖೆಯ ಸಾಹಿತಿ/ಕಲಾವಿದರಿಗೆ ಸಂಬಂಧಿಸಿದ ಗಣ್ಯರಿಗೆ ರಾಜ್ಯದೊಳಗೆ ಮತ್ತು ಅಂತರ ರಾಜ್ಯದೊಳಗೆ ಎಲ್ಲಾ ಮಾದರಿಯ ಬಸ್ಸುಗಳಲ್ಲಿ ಪ್ರಯಾಣಿಸಲು ಉಚಿತ ಬಸ್ ಪಾಸುಗಳನ್ನು ನೀಡಲಾಗುತ್ತಿದೆ.
- 24 ಹುತಾತ್ಮ ಯೋಧರ ಅವಲಂಬಿತರಿಗೆ ಉಚಿತ ಬಸ್ ಪಾಸ್ ನೀಡಲಾಗುತ್ತಿದೆ.
- 25 ಎಂಡೋಸಲ್ಮನ್ ಪೀಡಿತರಿಗೆ ಅವರ ವೈದ್ಯಕೀಯ ಚಿಕಿತ್ಸೆಗಾಗಿ ಒಬ್ಬ ಸಹಾಯಕರೊಂದಿಗೆ ಸಂಸ್ಥೆಯ ಸಾಮಾನ್ಯ ಮತ್ತು ವೇಗದೂತ ಬಸ್ಸುಗಳಲ್ಲಿ ರಾಜ್ಯದೊಳಗೆ ಪ್ರಯಾಣಿಸಲು ಉಚಿತ ಬಸ್ ಪಾಸುಗಳನ್ನು ನೀಡಲಾಗುತ್ತಿದೆ.
- 26 ಗೋವಾ ವಿಮೋಚನಾ ಚಳುವಳಿಗಾರರಿಗೆ ಕರ್ನಾಟಕ ರಾಜ್ಯಾದ್ಯಂತ ಉಚಿತವಾಗಿ ಪ್ರಯಾಣಿಸಲು ಹಾಗೂ 75 ವರ್ಷ ಮೇಲ್ಪಟ್ಟವರಿಗೆ ಒಬ್ಬ ಸಹಾಯಕರೊಂದಿಗೆ ಉಚಿತವಾಗಿ ಪ್ರಯಾಣಿಸಲು ಪಾಸುಗಳನ್ನು ವಿತರಿಸಲಾಗುತ್ತಿದೆ.
- 27 ವೇಗದೂತ ಮತ್ತು ಸಾಮಾನ್ಯ ಸಾರಿಗೆಗಳ ಪ್ರಯಾಣಿಕರಿಗೆ ಹಂತಗಳಿಗನುಗುಣವಾಗಿ ರಿಯಾಯಿತಿ ದರ ನಿಗದಿಪಡಿಸಿ ಮಾಸಿಕ ಪಾಸುಗಳನ್ನು ವಿತರಿಸಲಾಗುತ್ತಿದೆ.

(ಉ-2) - ವಾಯವ್ಯ ಕರ್ನಾಟಕ ರಸ್ತೆ ಸಾರಿಗೆ ಸಂಸ್ಥೆಯ ನೌಕರರಿಗೆ ರಿಯಾಯಿತಿ :

- 1 ಸಂಸ್ಥೆಯಲ್ಲಿ ಕೆಲಸ ಮಾಡುವ ಎಲ್ಲಾ 3 ಮತ್ತು 4ನೇ ದರ್ಜೆಯ ನೌಕರರಿಗೆ ಔದ್ಯೋಗಿಕ ಒಪ್ಪಂದದ ಪ್ರಕಾರ ನಗರ ಸಾರಿಗೆ ವಾಹನಗಳಲ್ಲಿ ಕೆಲಸಕ್ಕೆ ಹಾಜರಾಗಲು ಮತ್ತು ನಿವಾಸಗಳಿಗೆ ಹಿಂದಿರುಗಲು ಉಚಿತ ಪಾಸುಗಳನ್ನು ನೀಡಲಾಗುತ್ತಿದೆ.

- 2 ಸಂಸ್ಥೆಯಲ್ಲಿ ಕೆಲಸ ಮಾಡುವ ನೌಕರರಿಗೆ ಮತ್ತು ಕುಟುಂಬದವರಿಗೆ ವರ್ಷಕ್ಕೊಮ್ಮೆ ಒಂದು ತಿಂಗಳವರೆಗೆ ಮಾತ್ರ ಸಾರಿಗೆ ಬಸ್ಸುಗಳಲ್ಲಿ ಯಾವುದೇ ಸ್ಥಳಕ್ಕೆ ಹೋಗಿ ಬರಲು ಉಚಿತ ಪಾಸುಗಳನ್ನು ನೀಡಲಾಗುತ್ತಿದೆ
- 3 ಸಂಸ್ಥೆಯಲ್ಲಿ ಎಲ್ಲಾ ನೌಕರರ ಮಕ್ಕಳಿಗೆ ಶಾಲೆ ಮತ್ತು ಕಾಲೇಜುಗಳಿಗೆ ಹೋಗಿ ಬರಲು ನಗರ ಸಾರಿಗೆ ಹಾಗೂ ಗ್ರಾಮಾಂತರ ಸಾರಿಗೆ ಬಸ್ಸುಗಳಲ್ಲಿ ಪ್ರಯಾಣ ಮಾಡಲು ಉಚಿತ ಪಾಸುಗಳನ್ನು ಕೊಡಲಾಗುತ್ತಿದೆ.

ಖೂ) ಸಾರ್ವಜನಿಕ ದೂರುಗಳು : ಸಾರ್ವಜನಿಕ ದೂರುಗಳ ಪ್ರಮಾಣ ಪ್ರತಿ ಲಕ್ಷ ಪ್ರಯಾಣಿಕರಿಗೆ 2017-18 ರಲ್ಲಿ 0.02 ಇದ್ದು, 2018-19ರಲ್ಲಿ ಇದು 0.03ರಷ್ಟಿರುತ್ತದೆ. ಸಾರ್ವಜನಿಕರಿಂದ ಬಂದ ಎಲ್ಲಾ ದೂರುಗಳನ್ನು ಪರಿಶೀಲಿಸಿ, ಸೂಕ್ತ ಕ್ರಮ ಕೈಗೊಳ್ಳಲಾಗಿದೆ.ಸೇವಾ ಸೌಲಭ್ಯಗಳ ಸುಧಾರಣೆಗಾಗಿ ಸಾರ್ವಜನಿಕರಿಂದ ಬಂದ ಸಲಹೆಗಳಿಗೆ ಗಮನ ನೀಡಿ ಸಲಹೆಗಳನ್ನು ಕಾರ್ಯರೂಪಕ್ಕೆ ತರಲು ಸೂಕ್ತ ಕ್ರಮ ಕೈಗೊಳ್ಳಲಾಗಿದೆ.

ಎ) ಜಾತ್ಯಾ ವಿಶೇಷ ಇತ್ಯಾದಿ ಹೆಚ್ಚಿನ ಸಾರಿಗೆ ಸೇವೆಗಳು : ಎಲ್ಲಾ ವಿಭಾಗಗಳಲ್ಲಿ ಜಾತ್ರೆ ಧಾರ್ಮಿಕ, ಸಾಮೂಹಿಕ ಮತ್ತು ಸಾಂಸ್ಕೃತಿಕ ಸಮಾರಂಭದ ಸಂದರ್ಭಗಳಲ್ಲಿ ಜನತೆಯ ಅನುಕೂಲಕ್ಕಾಗಿ ಸಂಸ್ಥೆಯು ಈ ವರ್ಷದಲ್ಲಿಯೂ ವಿಶೇಷ ಸಾರಿಗೆ ಸೌಲಭ್ಯವನ್ನು ಒದಗಿಸಿದೆ. 2018-19 ನೇ ಸಾಲಿನಲ್ಲಿ 39 ವಿಶೇಷ ಸಂದರ್ಭಗಳಲ್ಲಿ ಸಾರಿಗೆ ಸೌಲಭ್ಯವನ್ನು ಒದಗಿಸಿದ್ದು, 2017-18 ನೇ ಸಾಲಿನಲ್ಲಿ 42 ವಿಶೇಷ ಸಂದರ್ಭಗಳಲ್ಲಿ ಸಾರಿಗೆ ಸೌಲಭ್ಯವನ್ನು ಒದಗಿಸಲಾಗಿತ್ತು.2018-19ನೇ ಸಾಲಿನಲ್ಲಿ ಇಂತಹ ವಿಶೇಷ ಸಾರಿಗೆ ಸೌಲಭ್ಯವನ್ನು ಒದಗಿಸಲು 2395ವಿಶೇಷ ವಾಹನಗಳನ್ನು ಒದಗಿಸಿ, ಒಟ್ಟು 22.70 ಲಕ್ಷ ಕಿ.ಮೀ.ಗಳನ್ನು ಕ್ರಮಿಸಿ, ರೂ. 859.04ಲಕ್ಷಗಳ ಆದಾಯವನ್ನು ಗಳಿಸಿದ್ದು 2017-18 ನೇ ಸಾಲಿನಲ್ಲಿ ಇಂತಹ ವಿಶೇಷ ಸಾರಿಗೆ ಸೌಲಭ್ಯವನ್ನು ಒದಗಿಸಲು 2547ವಿಶೇಷ ವಾಹನಗಳನ್ನು ಒದಗಿಸಿ, ಒಟ್ಟು 25.40ಲಕ್ಷ ಕಿ.ಮೀ.ಗಳನ್ನು ಕ್ರಮಿಸಿ, ರೂ 946.00 ಲಕ್ಷಗಳ ಆದಾಯವನ್ನು ಗಳಿಸಲಾಗಿತ್ತು.

ಏ) ಸಾರಿಗೆ ಸೇವೆಯ ಗುಣಮಟ್ಟ :

2018-19 ರಲ್ಲಿ ಒದಗಿಸಲಾದ ಸಾರಿಗೆ ವ್ಯವಸ್ಥೆಯ ಗುಣಮಟ್ಟವನ್ನು ಕಳೆದ ವರ್ಷಕ್ಕೆ ಹೋಲಿಸಿ ತ:ಖ್ತೆ-14 ರಲ್ಲಿ ಕೊಡಲಾಗಿದೆ. ವಿಭಾಗವಾರು ವಿವರಣೆಯನ್ನು ಅನುಬಂಧ-5 ರಲ್ಲಿ ಕೊಡಲಾಗಿದೆ.

ತ:ಖ್ತೆ-14

ಕ್ರ.ಸಂ.	ವಿವರಗಳು	2017-18	2018-19
1	ಸಮಯಪಾಲನೆ (ಶೇಕಡಾವಾರು) ಗ್ರಾಮಾಂತರ ಸೇವೆಗಳಿಗೆ ಮಾತ್ರ ಅ) ನಿರ್ಗಮನ ಆ) ಆಗಮನ	96.4 97.0	95.8 96.4
2	ಮಾರ್ಗ ಮಧ್ಯ ವಾಹನ ಕೆಟ್ಟು ನಿಲ್ಲುವುದು (ಪ್ರತಿ 10000 ಕಿ.ಮೀ.ಗಳಿಗೆ)	0.03	0.03
3	ಅಪಘಾತಗಳು (ಪ್ರತಿ ಲಕ್ಷ ಕಿ.ಮೀ.ಗೆ)	0.07	0.07

ವರದಿ ವರ್ಷದಲ್ಲಿ ವಾಹನಗಳು ಮಾರ್ಗ ಮಧ್ಯದಲ್ಲಿ ಕೆಟ್ಟು ನಿಲ್ಲುವ ಪ್ರಮಾಣವು ಪ್ರತಿ 10000 ಕಿ.ಮೀಗಳಿಗೆ ಕಳೆದ ಸಾಲಿನಲ್ಲಿದ್ದ 0.03ರಷ್ಟೇ ಇರುತ್ತದೆ. ಅಪಘಾತಗಳ ಪ್ರಮಾಣವು ಪ್ರತಿ ಲಕ್ಷ ಕಿ.ಮೀಗಳಿಗೆ 2017-18 ರಲ್ಲಿದ್ದ 0.07ರಷ್ಟೇ ಇರುತ್ತದೆ. ಅಪಘಾತಗಳ ವರ್ಗೀಕರಣವನ್ನು ಅವುಗಳ ಸ್ವರೂಪಕ್ಕೆ ಅನುಗುಣವಾಗಿ ತ:ಖ್ತೆ-15 ರಲ್ಲಿ ಕೊಡಲಾಗಿದೆ.

ತ:ಖ್ತೆ-15

ಕ್ರ.ಸಂ	ಅಪಘಾತಗಳ ಸ್ವರೂಪ	2017-18	2018-19
1	ಮರಣಾಂತಿಕ ಸಂಖ್ಯೆ ಪ್ರಮಾಣ *	127 0.02	126 0.02
2	ಗಂಭೀರ ಸ್ವರೂಪದ್ದು ಸಂಖ್ಯೆ ಪ್ರಮಾಣ *	60 0.01	71 0.01
3	ಸಣ್ಣ ಪುಟ್ಟ ಸಂಖ್ಯೆ ಪ್ರಮಾಣ *	265 0.04	252 0.04
4	ಒಟ್ಟು ಸಂಖ್ಯೆ ಪ್ರಮಾಣ *	452 0.07	449 0.07
5	ಒಟ್ಟು ಮರಣ ಹೊಂದಿದವರು	155	147
6	ಒಟ್ಟು ಗಾಯಗೊಂಡವರು	767	693

* - ಪ್ರತಿ ಲಕ್ಷ ಕಿ.ಮೀ.ಗಳಿಗೆ ಪ್ರಮಾಣ

2018-19 ರಲ್ಲಿ ಒಟ್ಟು 449 ಅಪಘಾತಗಳು ವರದಿಯಾಗಿವೆ. ಅವುಗಳಲ್ಲಿ 126ಮರಣಾಂತಿಕ 71ಗಂಭೀರ ಸ್ವರೂಪ ಮತ್ತು 252 ಸಣ್ಣಪುಟ್ಟ ಅಪಘಾತಗಳಾಗಿವೆ.

ಐ) ಮಾರ್ಗ ತನಿಖೆ ವಿವರ :

2018-19 ಸಾಲಿನಲ್ಲಿ ಆಗಿರುವ ಮಾರ್ಗ ತನಿಖೆ ವಿವರವನ್ನು ತ:ಖ್ತೆ-16 ರಲ್ಲಿ ನೀಡಲಾಗಿದೆ.

ತ:ಖ್ತೆ-16

ವರ್ಷ	ತನಿಖಾ ಅಧಿಕಾರಿಗಳ ಸಂಖ್ಯೆ	ತನಿಖಾ ದಿನಗಳು	ತನಿಖಾ ಸರದಿಗಳ ಸಂಖ್ಯೆ	ಪತ್ತೆ ಹಚ್ಚಲಾದ ಪ್ರಕರಣಗಳ ಸಂಖ್ಯೆ	ಸೋರಿಕೆ ಭಾಗಿಯಾದ ಹಣದ ಮೊತ್ತ (ರೂ.ಗಳಲ್ಲಿ)	ವಸೂಲಾದ ದಂಡದ ಹಣ (ರೂ.ಗಳಲ್ಲಿ)	ದಂಡಕ್ಕೆ ಒಳಗಾದ ಪ್ರಯಾಣಿಕರ ಸಂಖ್ಯೆ
2017-18	74	19572	218015	13378	326645	2403760	15535
2018-19	61	16173	181887	10779	262975	2047457	12030

ಪರಿಚ್ಛೇದ 4
ತಾಂತ್ರಿಕ ಇಲಾಖೆ

4.1- ವಾಹನ ಬಲ :

ಸಂಸ್ಥೆಯು 31-03-2018 ರಂದು 5048 ವಾಹನಗಳನ್ನು ಹೊಂದಿತ್ತು. 2018-19 ನೇ ಸಾಲಿನಲ್ಲಿ ವಾಹನ ಸಮೂಹಕ್ಕೆ 243ಹೊಸ ವಾಹನಗಳನ್ನು ಸೇರಿಸಲಾಯಿತು ಮತ್ತು 272ಹಳೆಯ ವಾಹನಗಳನ್ನು ವಾಹನ ಸಮೂಹದಿಂದ ತೆಗೆದು ಹಾಕಲಾಯಿತು. ವರ್ಷದ ಕೊನೆಯಲ್ಲಿ ಸಂಸ್ಥೆಯು 5013 (48 ನೋಂದಣಿಯಾಗದ ವಾಹನಗಳು ಸೇರಿ) ವಾಹನಗಳನ್ನು ಹೊಂದಿದೆ. ಕಾರು, ಜೀಪು ಮತ್ತು ಟ್ರಕ್ಟರುಗಳು ಇತ್ಯಾದಿ ವಾಹನಗಳು ಸೇರಿ ಒಟ್ಟು 165 ಇಲಾಖಾ ವಾಹನಗಳನ್ನು ಸಂಸ್ಥೆಯು ಹೊಂದಿದೆ.

ವರ್ಷದ ಕೊನೆಯಲ್ಲಿ ಸಂಸ್ಥೆಯಲ್ಲಿದ್ದ ವಾಹನಗಳ ವಿವರಗಳನ್ನು ತ:ಖೆ-17 ರಲ್ಲಿ ಕೊಡಲಾಗಿದೆ.

ತ:ಖೆ-17

ಕ್ರಮ ಸಂಖ್ಯೆ	ವಿವರಗಳು	ಮಾರ್ಚ್ 31 ರಂದು ಸಂಸ್ಥೆಯಲ್ಲಿದ್ದ ವಾಹನಗಳ ಸಂಖ್ಯೆ	
		2018	2019
1	ನೋಂದಣಿಯಾದ ಪ್ರಯಾಣಿಕರ ವಾಹನಗಳು		
	ಅ) ಲೇಲ್ಯಾಂಡ್	2245	2247
	ಆ) ಟಾಟಾ	1677	1429
	ಐ) ಐಷರ್	700	784
	ಇ) ಮಿನಿ	280	280
	ಈ) ವೋಲ್ವೋ	4	104
	ಉ) ಮಲ್ಟಿ ಎಕ್ಸೆಲ್ ವೋಲ್ವೋ	23	23
	ಊ)ಸ್ವೀಪರ್ ಕೋಚ್ ಎ.ಸಿ	32	32
	ಋ)ಸ್ವೀಪರ್ ಕೋಚ್ ನಾನ್ ಎ.ಸಿ	66	66
	ಒಟ್ಟು	5027	4965
2	ನೋಂದಣಿಯಾಗದ ವಾಹನಗಳು	21	48
3	ವಾಹನ ಅಡಿಗಟ್ಟು	6	19
4	ಇಲಾಖಾ ವಾಹನಗಳು		
	ಅ) ಕಾರುಗಳು, ವ್ಯಾನುಗಳು	53	51
	ಆ) ಜೀಪುಗಳು	37	35
	ಇ) ಟ್ರಕ್ಟರುಗಳು	55	61
	ಈ) ಇತರ ವಾಹನಗಳು (ನೀರಿನ ಟ್ಯಾಂಕರ್‌ಗಳು ಕ್ರೇನ್ ಮೋಟಾರು ಸೈಕಲ್‌ಗಳು ಇತ್ಯಾದಿ)	16	18
	ಒಟ್ಟು	161	165
	ಒಟ್ಟು (1 ರಿಂದ 4)	5215	5197

ವಿಭಾಗವಾರು ವಾಹನಗಳ ವಿವರಗಳನ್ನು ಅನುಬಂಧ-6ರಲ್ಲಿ ಕೊಡಲಾಗಿದೆ. ವಾಹನಗಳ ಆಯುರ್ಧಾಯ (ಕಿ.ಮೀ.ಗಳಲ್ಲಿ) ಸಂಯೋಜನೆ ವಿವರಣೆಯನ್ನು ತ:ಖ್ತೆ-18ರಲ್ಲಿ ಕೊಡಲಾಗಿದೆ.

ತ:ಖ್ತೆ-18

ಕ್ರ. ಸಂ.	ಓಡಿದ ದೂರ (ಕಿ.ಮೀ.ಗಳಲ್ಲಿ)		ಲೇಲ್ಯಾಂಡ್		ಟಾಟಾ		ಐಷರ್		ಮಿಡಿ		ವೊಲ್ಟೋ		ಸ್ಲೀಪರ್		ಒಟ್ಟು	
			ಸಂಖ್ಯೆ	ಶೇಕಡ	ಸಂಖ್ಯೆ	ಶೇಕಡ	ಸಂಖ್ಯೆ	ಶೇಕಡ	ಸಂಖ್ಯೆ	ಶೇಕಡ	ಸಂಖ್ಯೆ	ಶೇಕಡ	ಸಂಖ್ಯೆ	ಶೇಕಡ	ಸಂಖ್ಯೆ	ಶೇಕಡ
1	1 ಲಕ್ಷದೊಳಗೆ	ಸಂಖ್ಯೆ	48	2.1	0	0.0	44	5.6	3	1.1	100	78.7	0	0.0	195	3.9
		ಕಿ.ಮೀ.	2500		0		69133		96859		26915		0		31507	
2	1 ಲಕ್ಷ ಮೀರಿ 2 ಲಕ್ಷದೊಳಗೆ	ಸಂಖ್ಯೆ	109	4.7	0	0.0	100	12.8	180	64.3	0	0.0	18	18.4	407	8.1
		ಕಿ.ಮೀ.	169210		0		143768		146207		0		175301		153055	
3	2 ಲಕ್ಷ ಮೀರಿ 3 ಲಕ್ಷದೊಳಗೆ	ಸಂಖ್ಯೆ	123	5.4	0	0.0	230	29.3	93	33.2	0	0.0	34	34.7	480	9.6
		ಕಿ.ಮೀ.	241674		0		257054		229009		0		242974		246682	
4	3 ಲಕ್ಷ ಮೀರಿ 4 ಲಕ್ಷದೊಳಗೆ	ಸಂಖ್ಯೆ	27	1.2	6	0.4	249	31.8	4	1.4	4	3.1	2	2.0	292	5.8
		ಕಿ.ಮೀ.	344350		379960		344181		316807		353500		370741		344867	
5	4 ಲಕ್ಷ ಮೀರಿ 5 ಲಕ್ಷದೊಳಗೆ	ಸಂಖ್ಯೆ	26	1.1	22	1.5	119	15.2	0	0.0	0	0.0	7	7.1	174	3.5
		ಕಿ.ಮೀ.	445185		443630		436928		0		0		466457		440197	
6	5 ಲಕ್ಷ ಮೀರಿ 6 ಲಕ್ಷದೊಳಗೆ	ಸಂಖ್ಯೆ	72	3.1	44	3.1	39	5.0	0	0.0	0	0.0	5	5.1	160	3.2
		ಕಿ.ಮೀ.	561587		565252		544023		0		0		562049		558328	
7	6 ಲಕ್ಷ ಮೀರಿ 7 ಲಕ್ಷದೊಳಗೆ	ಸಂಖ್ಯೆ	142	6.2	139	9.7	3	0.4	0	0.0	0	0.0	10	10.2	294	5.9
		ಕಿ.ಮೀ.	651745		651291		624825		0		0		650092		651199	
8	7 ಲಕ್ಷ ಮೀರಿ 8 ಲಕ್ಷದೊಳಗೆ	ಸಂಖ್ಯೆ	164	7.1	239	16.7	0	0.0	0	0.0	0	0.0	6	6.1	409	8.2
		ಕಿ.ಮೀ.	751472		757039		0		0		0		725472		754344	
9	8 ಲಕ್ಷ ಮೀರಿ 9 ಲಕ್ಷದೊಳಗೆ	ಸಂಖ್ಯೆ	270	11.8	186	13.0	0	0.0	0	0.0	1	0.8	9	9.2	466	9.3
		ಕಿ.ಮೀ.	858528		845615		0		0		881262		851925		853295	
10	9 ಲಕ್ಷ ಮೀರಿ 10 ಲಕ್ಷದೊಳಗೆ	ಸಂಖ್ಯೆ	462	20.1	180	12.6	0	0.0	0	0.0	1	0.8	4	4.1	647	12.9
		ಕಿ.ಮೀ.	948866		953456		0		0		990528		950573		950218	
11	10 ಲಕ್ಷಕ್ಕಿಂತ ಹೆಚ್ಚಿಗೆ	ಸಂಖ್ಯೆ	852	37.1	613	42.9	0	0.0	0	0.0	21	16.5	3	3.1	1489	29.7
		ಕಿ.ಮೀ.	1101518		1185891		0		0		1500163		1082505		1141837	
	ಒಟ್ಟು	ಸಂಖ್ಯೆ	2295	100.0	1429	100.0	784	100.0	280	100.0	127	100.0	98	100.0	5013	100.0
		ಕಿ.ಮೀ.	842726		954675		302715		175618		295124		446983		731313	

4.2- ಅಡಿಗಟ್ಟುಗಳ (ಭಾಸ್ತಿ) ಖರೀದಿ :

31-03-2018 ರಂದು ವಿವಿಧ ಕಂಪನಿಗಳ 750 ಭಾಸ್ತಿಗಳ ಆದೇಶ ಬಾಕಿ ಇದ್ದು, ಪ್ರಸಕ್ತ 2018-19 ರಲ್ಲಿ ಹೊಸ ಭಾಸ್ತಿಗಳಿಗೆ ಆದೇಶ ನೀಡಿರುವುದಿಲ್ಲ. 2018-19 ನೇ ಸಾಲಿನಲ್ಲಿ 177 ಭಾಸ್ತಿಗಳನ್ನು ಪಡೆಯಲಾಯಿತು. 31-03-2019 ರಂದು ಮೆ. ಟಾಟಾ ರವರಿಂದ 12 ಭಾಸ್ತಿಗಳು ಮತ್ತು ಲೇಲ್ಯಾಂಡ್ ರವರಿಂದ 161 ಭಾಸ್ತಿಗಳು, ಐಷರ್ ರವರಿಂದ 360 ಭಾಸ್ತಿಗಳು ಬಾಕಿ ಇರುತ್ತವೆ. ಒಟ್ಟಾರೆ 533 ಭಾಸ್ತಿಗಳು ಬಾಕಿ ಇದ್ದು, ತಯಾರಿಕಾವಾರು ಭಾಸ್ತಿಗಳ ವಿವರಣೆಯನ್ನು ತ:ಖ್ತೆ-19 ರಲ್ಲಿ ತೋರಿಸಲಾಗಿದೆ.

ತ:ಖ್ತೆ-19

ತಯಾರಿಕೆ	31-03-2018 ರಂದು ಉಳಿದ ಬಾಕಿ	2018-19 ರಲ್ಲಿ ಕೊಟ್ಟ ಆದೇಶ	2018-19 ರಲ್ಲಿ ಪಡೆಯಲಾಗಿದ್ದು	ಕರಾರಸಾಸಂ ಗೆ ವರ್ಗಾವಣೆ		31-3-2019 ರಂದು ಬಾಕಿ ಉಳಿದಿದ್ದು
				ಕೊಟ್ಟಿದ್ದು	ತೆಗೆದುಕೊಂಡಿದ್ದು	
ಟಾಟಾ	12	0	0	0	0	12
ಲೇಲ್ಯಾಂಡ್	273	0	72	40	0	161
ಐಷರ್	459	0	99	0	0	360
ರಾಜಹಂಸ (ಐಶರ್)	6	0	6	0	0	0
ಒಟ್ಟು	750	0	177	40	0	533

4.3-(ಅ)-ವಾಹನಗಳು ಸಂಯೋಜಿತ ಭಾಗಗಳು ಮತ್ತು ಟೈರುಗಳ ಕಾರ್ಯ ನಿರ್ವಹಣೆ :

ತ:ಖ್ತೆ-20ರಲ್ಲಿ 2018-19 ವರ್ಷದ ಕೆಲವು ಕಾರ್ಯನಿರ್ವಹಣೆ ಅಂಶಗಳ ವಿವರಗಳನ್ನು ಹಿಂದಿನ ವರ್ಷಕ್ಕೆ ಹೋಲಿಸಿ ಕೊಡಲಾಗಿದೆ.

ತ:ಖ್ತೆ-20

ಕ್ರ.ಸಂ.	ವಿವರಗಳು	2017-18	2018-19
1	ಮಾರ್ಚ್ 31 ರಂದು ವಾಹನಗಳ ಸರಾಸರಿ ಆಯುರ್ಧಾಯ (ಕಿ.ಮೀ.ಗಳಲ್ಲಿ)	659073	731313
2	ವಾಹನ ಸಮೂಹದಲ್ಲಿ 9 ಲಕ್ಷ ಕಿ.ಮೀ.ಗಳಿಗಿಂತ ಹೆಚ್ಚು ಓಡಿರುವ ವಾಹನಗಳ ಶೇಕಡಾವಾರು	33.6	42.6
3	ಅ) ಸರಾಸರಿ ವಾಹನ ಬಳಕೆ (ಒಟ್ಟು ಕಿ.ಮೀ.) ಆ) ಸರಾಸರಿ ವಾಹನ ಬಳಕೆ (ಪರಿಣಾಮಕಾರಿ ಕಿ.ಮೀ.)	358.8 348.1	353.6 342.6
4	ಶೇಕಡಾವಾರು ವಾಹನ ಸಮೂಹದ ಬಳಕೆ ಅ) ವಿಭಾಗೀಯ ವಾಹನ ಸಮೂಹ ಆ) ಒಟ್ಟು ವಾಹನ ಸಮೂಹ	96.5 95.2	95.6 94.4
5	ವರ್ಷದ ಅವಧಿಯಲ್ಲಿ ಓಡಾಟವಿಲ್ಲದ ವಾಹನಗಳ ಶೇಕಡಾವಾರು ಅ) ಕಾರ್ಯಾಚರಣೆಯ ವಿಭಾಗಗಳು ಆ) ಒಟ್ಟು (ಪ್ರಾದೇಶಿಕ ಕಾರ್ಯಾಗಾರಗಳು ಸೇರಿ)	0.7 2.1	0.8 2.1
6	ಅವಘಡಗಳ ಪ್ರಮಾಣ (ಪ್ರತಿ 10,000 ಕಿ.ಮೀ.ಗಳಿಗೆ) ಅ) ಯಾಂತ್ರಿಕ ಆ) ಇತರೆ ಇ) ಒಟ್ಟು	0.03 0.00 0.03	0.03 0.00 0.03
7	ಇಂಧನ ಬಳಕೆ ಪ್ರತಿ ಲೀಟರಿಗೆ ಕಿ. ಮೀ. ಗಳು	5.16	5.12
8	ಇಂಜಿನ ಎಣ್ಣೆಯ ಬಳಕೆ ಪ್ರತಿ ಲೀಟರಿಗೆ ಕಿ. ಮೀ. ಗಳು	23900	27140

9	ಸರಾಸರಿ ಟೈರು ಕಿ. ಮೀ. ಗಳು ಅ) ಹೊಸದು ಆ) ಮರುಬಪ್ಪ ಮಾಡಿದ್ದು ಇ) ಟೈರುಗಳ ಜೀವಮಾನ (ಕಿ. ಮೀ.ಗಳಲ್ಲಿ)	87841 47451 205801	98668 47711 204651
10	ಸರಾಸರಿ ಬ್ಯಾಟರಿ ಕಿ. ಮೀ. ಗಳು (ಲಕ್ಷಗಳಲ್ಲಿ)	3.44	3.49
11	ಸರಾಸರಿ ಇಂಜಿನ್ ಕಿ. ಮೀ. ಗಳು (ಲಕ್ಷಗಳಲ್ಲಿ) ಅ) ಹೊಸದು ಆ) ಮರುಬಪ್ಪ ಮಾಡಿದ್ದು	8.39 2.61	8.79 2.79
12	ಸರಾಸರಿ ಎಫ್. ಐ. ಪಿ. ಗಳ ಕಿ. ಮೀ. ಗಳು (ಲಕ್ಷಗಳಲ್ಲಿ) ಅ) ಹೊಸದು ಆ) ಮರುಬಪ್ಪ ಮಾಡಿದ್ದು	6.21 1.89	7.16 2.19

ವಿಭಾಗವಾರು ಇಂಧನ ಮತ್ತು ಟೈರುಗಳ ಕಾರ್ಯನಿರ್ವಹಣೆಯನ್ನು ಅನುಬಂಧ-7 ರಲ್ಲಿ ಕೊಡಲಾಗಿದೆ.

4.3-(ಆ)-ಮಾರ್ಗದಲ್ಲಿ ಕೆಟ್ಟು ನಿಂತ ವಾಹನಗಳು (Breakdowns) :

ವಾಹನಗಳ ಮಾರ್ಗಮಧ್ಯದಲ್ಲಿ ಕೆಟ್ಟು ನಿಲ್ಲುವಿಕೆಯ ಪ್ರಮಾಣವು ಪ್ರತಿ 10,000 ಕಿ.ಮೀ.ಗಳಿಗೆ 2017-18 ನೇ ಸಾಲಿನಲ್ಲಿದ್ದ 0.03 ರಷ್ಟೇ ಪ್ರಸಕ್ತ ಸಾಲಿನಲ್ಲಿ ಸಹ ಇರುತ್ತದೆ. ಕಾರಣವಾರು ವಿಶ್ಲೇಷಣೆಯ ವಿವರಣೆಯನ್ನು ತ:ಖ್ತೆ-21 ರಲ್ಲಿ ಕೊಡಲಾಗಿದೆ.

ತ:ಖ್ತೆ-21

ಕ್ರಮ ಸಂಖ್ಯೆ	ವ್ಯವಸ್ಥೆ	ಅವಘಟಗಳ ಸಂಖ್ಯೆ		ಒಟ್ಟು ಸಂಖ್ಯೆಗೆ ಶೇಕಡಾವಾರು		10000 ಕಿ.ಮೀ.ಗೆ ಪ್ರಮಾಣ	
		2017-18	2018-19	2017-18	2018-19	2017-18	2018-19
1	ವಿದ್ಯುತ್ತಿಗೆ ಸಂಬಂಧಿಸಿದ್ದು	209	289	12.6	16.8	0.003	0.005
2	ಇಂಜಿನ್ನು	227	239	13.7	13.9	0.004	0.004
3	ಟ್ರಾನ್ಸ್‌ಮಿಷನ್	749	639	45.1	37.1	0.012	0.011
4	ಮುಂದಿನ ಆಕ್ಸ್‌ಲ್‌&ಸ್ಟೆರಿಂಗ್	49	58	2.9	3.4	0.001	0.001
5	ಹಿಂದಿನ ಆಕ್ಸ್‌ಲ್	23	22	1.4	1.3	0.000	0.000
6	ರೋಡ್ ವ್ಹೀಲ್ಸ್	6	2	0.4	0.1	0.000	0.000
7	ಬ್ರೇಕ್	164	157	9.9	9.1	0.003	0.003
8	ಸ್ಟಿಂಗ್	116	132	7.0	7.7	0.002	0.002
9	ಇಂಧನ	45	42	2.7	2.4	0.001	0.001
10	ಟೈರು ಪಂಕ್ಚರ್	3	11	0.2	0.6	0.000	0.000
11	ಸಸ್ಪೆನ್ಷನ್	32	46	1.9	2.7	0.001	0.001
12	ಇತರೆ	39	86	2.2	4.9	0.001	0.001
	ಒಟ್ಟು	1662	1723	100.0	100.0	0.027	0.029

4.4-ಅ)ಪ್ರಾದೇಶಿಕ ಕಾರ್ಯಾಗಾರದ ಉತ್ಪಾದನೆ :ಪ್ರಾದೇಶಿಕ ಕಾರ್ಯಾಗಾರ ಹುಬ್ಬಳ್ಳಿಯಲ್ಲಿ ವಿವಿಧ ಭಾಗಗಳ ಒಟ್ಟು ಉತ್ಪಾದನೆಯ ವಿವರಗಳನ್ನು ಕಳೆದ ವರ್ಷಕ್ಕೆ ಹೋಲಿಸಿ ತ:ಖ್ತೆ-22ರಲ್ಲಿ ಕೊಡಲಾಗಿದೆ.

ತ:ಖ್ತೆ-22

ಕ್ರ.ಸಂ	ಬಾಬುಗಳು	ಉತ್ಪಾದನೆಯ ಭಾಗಗಳ ಸಂಖ್ಯೆ	
		2017-18	2018-19
1	ಹೊಸ ವಾಹನಗಳ ಕವಚಗಳು		
	ಅ) ಗ್ರಾಮಾಂತರ	110	80
	ಆ) ನಗರ ಸಾರಿಗೆ	30	0
	ಒಟ್ಟು	140	80
2	ವಾಹನಗಳ ದುರಸ್ತಿ		
	ಅ) ಮರು ದುರಸ್ತಿ	207	209
	ಆ) ಭಾರಿ ನಿರ್ವಹಣೆ	421	409
3	ಮರು ದುರಸ್ತಿ : ದುರಸ್ತಿ ಮಾಡಿದ ಭಾಗಗಳು		
	ಅ) ಇಂಜಿನ್	518	471
	ಆ) ಎಫ್.ಐ.ಪಿ	2103	1707
	ಇ) ಫ್ರಂಟ್ ಆಕ್ಸಲ್	1664	1307
	ಈ) ರಿಯರ್ ಆಕ್ಸಲ್ ಶಾಫ್ಟ್	651	329
	ಉ) ರಿಯರ್ ಆಕ್ಸಲ್ ಹೌಸಿಂಗ್	18	1
	ಊ) ರಿಯರ್ ಆಕ್ಸಲ್	33	0
	ಋ) ಅಟೋಮೈಸೆರ್	4069	3433

4.4-ಅ) ಹೊಸ ವಾಹನ ಕವಚಗಳು : ವರದಿ ವರ್ಷದಲ್ಲಿ 100 ವಿಶೇಷ ಮಾದರಿಯ ವೋಲ್ವೋ ಯುಡಿಬಿಆರ್‌ಟಿಎಸ್ ವಾಹನಗಳನ್ನು, 6 ರಾಜಹಂಸ ವಾಹನಗಳನ್ನು ಮತ್ತು 57 ಗ್ರಾಮಾಂತರ ಸಾರಿಗೆ ವಾಹನಗಳನ್ನು, ಒಟ್ಟು 163ಸಂಪೂರ್ಣ ನಿರ್ಮಿತ ವಾಹನಗಳನ್ನು ಖರೀದಿಸಲಾಯಿತು. ಪ್ರಾದೇಶಿಕ ಕಾರ್ಯಾಗಾರ ಹುಬ್ಬಳ್ಳಿಯಲ್ಲಿ 80 ವಾಯವ್ಯ ಕರ್ನಾಟಕ ಸಾರಿಗೆ ವಾಹನಗಳನ್ನು ನಿರ್ಮಿಸಲಾಯಿತು.ತ:ಖ್ತೆ-23ರಲ್ಲಿ 2018-19 ರಲ್ಲಿ ತಯಾರಿಸಲಾದ ವಾಹನಗಳ ವಿವರಣೆಯನ್ನು ಕೊಡಲಾಗಿದೆ.

ತ:ಖ್ತೆ-23

ಕ್ರ.ಸಂ.	ವಾಹನಗಳ ಮಾದರಿ	ನಿರ್ಮಿಸಿದ ವಾಹನಗಳು				ಒಟ್ಟು
		ಪ್ರಾ. ಕಾ. ಹುಬ್ಬಳ್ಳಿ		ಖಾಸಗೀಯವರಿಂದ ನಿರ್ಮಿತವಾದ		
		ಸ್ವಂತ:	ಖಾಸಗಿ	ಬಸ್‌ಕವಚ	ಸಂಪೂರ್ಣನಿರ್ಮಿತವಾದ	
1	ರಾಜಹಂಸ	0	0	0	6	6
2	ಗ್ರಾಮಾಂತರ	80	0	0	57	137
3	ವೋಲ್ವೋ ಯುಡಿ (ಬಿಆರ್‌ಟಿಎಸ್)	0	0	0	100	100
	ಒಟ್ಟು	80	0	0	163	243

ಆ) ವಿವಿಧ ಬಿಡಿ ಭಾಗಗಳ ಉತ್ಪಾದನೆ ಮತ್ತು ಪರೀಕ್ಷೆ : ಜೋಡಣೆಗಳ ಮರು ಒಪ್ಪದ ಜೊತೆಗೆ ಹೆಚ್ಚಿನ ಸಂಖ್ಯೆ ಬಿಡಿ ಭಾಗಗಳು ಮತ್ತು ಚಿಕ್ಕಪುಟ್ಟ ಜೋಡಣೆಗಳನ್ನು ವಿಭಾಗ/ಘಟಕಗಳಲ್ಲಿ ಉತ್ಪಾದಿಸಿ, ತಯಾರಿಸಿ, ಕಾಲಕಾಲಕ್ಕೆ ಅಗತ್ಯತೆಗಳನ್ನು ಪೂರೈಸಿಕೊಳ್ಳಲಾಯಿತು.

ಸ್ಥಳೀಯ ಉತ್ಪಾದಕರು ಮತ್ತು ಅಧೀನ ಉದ್ಯಮಗಳಿಂದ ಪಡೆದ ಹಲವು ಬಿಡಿ ಭಾಗಗಳು ಸಂಸ್ಥೆಯ ವಾಹನಗಳಿಗೆ ಸರಿಹೊಂದುವ ಬಗ್ಗೆ ಪ್ರಾದೇಶಿಕ ಕಾರ್ಯಾಗಾರಗಳಲ್ಲಿ ಪರೀಕ್ಷಿಸಲಾಯಿತು.

ಇ) ಕಾರುಗಳು, ಜೀಪುಗಳ ದುರಸ್ತಿ ಮತ್ತು ಮರುಒಪ್ಪ : ಹುಬ್ಬಳ್ಳಿ ಪ್ರಾದೇಶಿಕ ಕಾರ್ಯಾಗಾರಕ್ಕೆ ಸೇರಿದ ಕಾರು ವಿಭಾಗವು ನಿಗಮದ ಕಾರು, ಜೀಪುಗಳ ದುರಸ್ತಿ ಮತ್ತು ಮರುಒಪ್ಪ ಕಾರ್ಯಗಳನ್ನು ನಿರ್ವಹಿಸುತ್ತದೆ. ಇದರ ಜೊತೆಗೆ ಎಫ್.ಐ.ಪಿ., ಸ್ಪಾರ್ಟ್‌ಗಳ, ಡೈನಮೋಗಳು, ಗೇರ್‌ಬಾಕ್ಸ್‌ಗಳು, ಮುಂದಿನ ಆಕ್ಸ್‌ಲ್ ಹಾಗೂ ಹಿಂದಿನ ಆಕ್ಸ್‌ಲ್‌ಗಳನ್ನು ಸಹ ಮರುಒಪ್ಪ ಹಾಗೂ ದುರಸ್ತಿ ಮಾಡಲಾಯಿತು.

ಪರಿಚ್ಛೇದ-5
ಉಗ್ರಾಣ ಇಲಾಖೆ

5.1-ದಾಸ್ತಾನು ತಪಶೀಲು ಪಟ್ಟಿ :

ಸಂಸ್ಥೆಯು ದಿನಾಂಕ 31-03-2018 ರಂದು ಹೊಂದಿದ ಬಿಡಿಭಾಗಗಳ ಮತ್ತು ಇತರ ಸರಕುಗಳ ದಾಸ್ತಾನಿನ ಮೌಲ್ಯ ಹಾಗೂ 2018-19 ನೇ ಸಾಲಿನ ಸರಕುಗಳ ವಹಿವಾಟಿನ ಮೌಲ್ಯವನ್ನು 2017-18 ನೇ ಸಾಲಿನೊಂದಿಗೆ ಹೋಲಿಸಿ ತ:ಖ್ತೆ-24 ರಲ್ಲಿ ತೋರಿಸಲಾಗಿದೆ.

ತ:ಖ್ತೆ-24

ಕ್ರಮ ಸಂಖ್ಯೆ	ವಿವರಗಳು	ಮೌಲ್ಯ (ಲಕ್ಷ ರೂ.ಗಳಲ್ಲಿ)	
		2017-18	2018-19
1	ಪ್ರಾರಂಭದಲ್ಲಿದ್ದ ಶಿಲ್ಕು	2268.91	1958.99
2	ಖರೀದಿ ಇತ್ಯಾದಿಗಳಿಂದ	79453.30	90450.36
	ಒಟ್ಟು(1+2)	81722.21	92409.35
3	ವರ್ಷದ ಅವಧಿಯಲ್ಲಿ ಉಪಯೋಗಿಸಿದ್ದು	79763.22	90461.49
4	ವರ್ಷದ ಕೊನೆಯಲ್ಲಿ ಉಳಿದ ಶಿಲ್ಕು	1958.99	1947.86

2018-19 ರ ಸಾಲಿನಲ್ಲಿ 31-03-2019 ರಂದು ಇದ್ದಂತೆ ಸರಕುಗಳ ವಿವರಗಳು ಹಾಗೂ ಪ್ರತಿ ವಾಹನಗಳಿಗೆ ದಾಸ್ತಾನು ಪ್ರಮಾಣವನ್ನು ಹಿಂದಿನ ಸಾಲಿಗೆ ಹೋಲಿಸಿ ವಿವರಗಳನ್ನು ತ:ಖ್ತೆ-25 ರಲ್ಲಿ ಕೊಡಲಾಗಿದೆ.

ತ:ಖ್ತೆ-25

ಕ್ರ.ಸಂ	ವರ್ಗೀಕರಣ	ಮಾರ್ಚ್ 31 ರಂದಿನದಾಸ್ತಾನು (ಲಕ್ಷ ರೂ.ಗಳಲ್ಲಿ)		ಮಾರ್ಚ್ 31 ರಂದು ಪ್ರತಿ ವಾಹನಕ್ಕೆ ಇದ್ದದಾಸ್ತಾನು ಪ್ರಮಾಣ		ಮಾರ್ಚ್ 31ರಂದು ಇದ್ದದಾಸ್ತಾನು ಪ್ರಮಾಣ (ತಿಂಗಳ ಬಳಕೆಯಂತೆ)	
		2018	2019	2018	2019	2018	2019
1	ಇಂಧನ	531.87	524.38	10536	10460	0.09	0.08
2	ಕೀಲೆಣ್ಣೆ ಮತ್ತು ಗ್ರೀಸ್	116.08	103.97	2300	2074	2.07	1.61
3	ಟೈರ್ ಟ್ಯೂಬ್ ಪ್ಲಾಪ್ (ಮರು ಒಪ್ಪ ಮಾಡಿದ್ದೂ ಸೇರಿ)	60.44	81.35	1197	1623	0.22	0.27
4	ಬ್ಯಾಟರಿ	4.68	7.43	93	148	0.26	0.40
5	ಬಿಡಿಭಾಗ, ಜೋಡಣೆಗಳು ಮತ್ತು ಸಮವಸ್ತ್ರಗಳು	748.93	736.05	14836	14683	2.80	3.11
6	ಇತರ ಬಳಕೆ ವಸ್ತುಗಳು	496.99	494.68	9845	9868	2.17	1.52
	ಒಟ್ಟು	1958.99	1947.86	38807	38856	0.29	0.26

ದಿನಾಂಕ 31-03-2018 ರಂದು ಸರಕು ದಾಸ್ತಾನಿನ ಮೌಲ್ಯವು ರೂ 1958.99 ಲಕ್ಷವಾಗಿದ್ದು, ದಿನಾಂಕ 31-03-2019ರಂದು ರೂ 1947.86 ಲಕ್ಷಗಳಿಗೆ ಕಡಿಮೆಯಾಗಿದೆ. ಈ ವರ್ಷಾಂತ್ಯದಲ್ಲಿ ಟೈರು, ಟ್ಯೂಬು & ಬ್ಯಾಟರಿ ದಾಸ್ತಾನು ಹೊರತುಪಡಿಸಿ ಇನ್ನುಳಿದ ಎಲ್ಲ ದಾಸ್ತಾನಿನಲ್ಲಿ ಕಳೆದ ಸಾಲಿಗಿಂತ ಕಡಿಮೆಯಾಗಿದೆ.

ದಿನಾಂಕ 31-03-2019 ರಂದು ಹೊಂದಿದ್ದ ಸರಕು ದಾಸ್ತಾನಿನ ಶೇ.37.9 ರಷ್ಟು ಬಿಡಿ ಭಾಗಗಳು (ಜೋಡಣೆಗಳು & ಸಮವಸ್ತ್ರ ಸೇರಿದಂತೆ) ಮತ್ತು ಶೇ.32.4 ರಷ್ಟು ಇಂಧನ & ಕೀಲೆಣ್ಣೆ, ಶೇ.25.4 ರಷ್ಟು ಇತರೆ ಬಳಕೆ ವಸ್ತುಗಳು ಮತ್ತು ಶೇ 4.2ರಷ್ಟು ಟ್ಯೂಬ್, ಫ್ಲಾಪ್, ಶೇ 0.4ರಷ್ಟು ವಿದ್ಯುತ್ ಕೋಶಗಳಿಗೆ ಸಂಬಂಧಿಸಿದ್ದಾಗಿರುತ್ತದೆ. ಪ್ರತಿ ವಾಹನಕ್ಕೆ ದಿನಾಂಕ 31-03-2019 ರಂದು ರೂ 38856/-ಗಳಷ್ಟು ದಾಸ್ತಾನು ಹೊಂದಿದ್ದು ಇದರಲ್ಲಿ ರೂ 14683/- ಬಿಡಿ ಭಾಗಗಳಿಗೆ, ಜೋಡಣೆಗಳಿಗೆ ಮತ್ತು ಸಮವಸ್ತ್ರಗಳಿಗೆ, ರೂ 9868/-ಗಳು ಇತರೆ ಬಳಕೆ ವಸ್ತುಗಳಿಗೆ ಮತ್ತು ರೂ 12534/-ಗಳು ಇಂಧನ & ಕೀಲೆಣ್ಣೆಗಳಿಗೆ ಸಂಬಂಧಿಸಿದ್ದಾಗಿದೆ.

5.2-ಸರಕುಗಳ ಖರೀದಿ ಮತ್ತು ಬಳಕೆ :

ತ:ಖೈ-26ರಲ್ಲಿ 2018-19 ಸಾಲಿನಲ್ಲಿ ಖರೀದಿಸಿದ ಹಾಗೂ ಬಳಸಲಾದ ಸರಕುಗಳ ಮೌಲ್ಯದ ವಿಶ್ಲೇಷಣೆಯನ್ನು ಹಿಂದಿನ ವರ್ಷಕ್ಕೆ ಹೋಲಿಸಿ ನೀಡಲಾಗಿದೆ.

ತ:ಖೈ-26

ಕ್ರ.ಸಂ.	ವರ್ಗೀಕರಣ	ವರ್ಷದ ಅವಧಿಯಲ್ಲಿ ಖರೀದಿ				ವರ್ಷದ ಅವಧಿಯಲ್ಲಾದ ಬಳಕೆ			
		(ಲಕ್ಷ ರೂ.ಗಳಲ್ಲಿ)		ವಾಹನವೊಂದಕ್ಕೆ ಸರಾಸರಿ (ರೂ.)		(ಲಕ್ಷ ರೂ.ಗಳಲ್ಲಿ)		ವಾಹನವೊಂದಕ್ಕೆ ಸರಾಸರಿ (ರೂ.)	
		2017-18	2018-19	2017-18	2018-19	2017-18	2018-19	2017-18	2018-19
1	ಇಂಧನ	69551.46	79099.13	1377802	1577880	69575.50	79106.62	1378279	1578030
2	ಕೀಲೆಣ್ಣೆ ಮತ್ತು ಗ್ರೀಸ್	691.81	764.16	13705	15244	672.67	776.27	13325	15485
3	ಟೈರ್ ಟ್ಯೂಬ್ ಮತ್ತು ಪ್ಲಾಪ್ (ಮರು ಒಪ್ಪ ಮಾಡಿದ ಟೈರು ಸೇರಿ)	3317.58	3627.13	65721	72354	3338.75	3606.22	66140	71937
4	ವಿದ್ಯುತ್ ಕೋಶಗಳು	215.55	228.12	4270	4551	218.29	225.37	4324	4496
5	ಬಿಡಿ ಭಾಗಗಳು, ಜೋಡಣೆಗಳು ಮತ್ತು ಸಮವಸ್ತ್ರಗಳು	2950.05	2828.30	58440	56419	3210.16	2841.18	63593	56676
6	ಇತರೆ ಬಳಕೆ ವಸ್ತುಗಳು	2726.85	3903.52	54018	77868	2747.85	3905.83	54434	77914
	ಒಟ್ಟು	79453.30	90450.36	1573956	1804316	79763.22	90461.49	1580095	1804538

2018-19 ರಲ್ಲಿ ಒಟ್ಟು ಖರೀದಿ ಮೌಲ್ಯವು ರೂ 90450.36 ಲಕ್ಷಗಳಿದ್ದು, 2017-18ರಲ್ಲಿ ಈ ಮೌಲ್ಯವು ರೂ 79453.30 ಲಕ್ಷಗಳಾಗಿತ್ತು. ವಾಹನವೊಂದರ ಮೇಲೆ ಖರೀದಿಸಿದ ಸರಕುಗಳ ಸರಾಸರಿ ಮೌಲ್ಯವು ಪ್ರಸಕ್ತ ವರ್ಷದ ಅವಧಿಯಲ್ಲಿ ರೂ 18,04,316/- ಗಳಾಗಿದ್ದು, ಹಿಂದಿನ ವರ್ಷದ ಅವಧಿಯಲ್ಲಿ ರೂ 15,73,956/- ರಷ್ಟಿತ್ತು.

2018-19ರಲ್ಲಿ ಬಳಸಿದ ಸರಕುಗಳ ಒಟ್ಟು ಮೌಲ್ಯವು ರೂ.90461.49 ಲಕ್ಷಗಳಿದ್ದು, 2017-18 ರಲ್ಲಿ ರೂ.79763.22 ಲಕ್ಷ ಇತ್ತು. 2018-19 ರಲ್ಲಿ ವಾಹನವೊಂದರ ಮೇಲೆ ಬಳಸಿದ ಸರಕುಗಳ ಒಟ್ಟು ಮೌಲ್ಯವು ಸರಾಸರಿ ರೂ 18,04,538/- ಗಳಾಗಿದ್ದು, 2017-18 ರಲ್ಲಿ ರೂ. 15,80,095/- ಇತ್ತು.

5.3 - ಆಮದು ಮಾಡಿಕೊಳ್ಳಲಾದ ಬಿಡಿಭಾಗಗಳು / ಯಂತ್ರೋಪಕರಣಗಳು :

ವರದಿ ವರ್ಷದಲ್ಲಿ ಯಾವ ವಿಧವಾದ ಬಿಡಿಭಾಗಗಳು ಅಥವಾ ಯಂತ್ರೋಪಕರಣಗಳನ್ನು ಆಮದು ಮಾಡಿಕೊಂಡಿರುವುದಿಲ್ಲ.

5.4 - ನಿರುಪಯುಕ್ತ ಸರಕುಗಳು ಮತ್ತು ವಾಹನಗಳ ವಿಲೇವಾರಿ :

ವರದಿ ವರ್ಷದಲ್ಲಿ ಒಟ್ಟು 143ನಿರುಪಯುಕ್ತ ವಾಹನಗಳನ್ನು ಹರಾಜು/ಮಾರಾಟ ಮಾಡಲಾಗಿದೆ.2018-19 ರಲ್ಲಿ ವಾಹನ ಮತ್ತು ಸರಕುಗಳ ಮಾರಾಟದಿಂದ ಒಟ್ಟು ರೂ.233.21ಲಕ್ಷಗಳಷ್ಟು ಆದಾಯ ಬಂದಿದ್ದು, ಹಿಂದಿನ ವರ್ಷದಲ್ಲಿ ರೂ.549.83ಲಕ್ಷಗಳಷ್ಟಿತ್ತು.

ಪರಿಚ್ಛೇದ-6
ಲೆಕ್ಕಪತ್ರ ಇಲಾಖೆ

6.0- 2018-19ನೇ ಸಾಲಿನ ಹಣಕಾಸು ಮತ್ತು ಆರ್ಥಿಕ ನಿರ್ವಹಣೆಯನ್ನು ಈ ಕೆಳಗೆ ವಿವರಿಸಲಾಗಿದೆ.

6.1-ಬಂಡವಾಳ ರಚನೆ :

ನಿಗಮದ ಬಂಡವಾಳ ವಂತಿಕೆಯಲ್ಲಿ ಕೇಂದ್ರ ಮತ್ತು ರಾಜ್ಯ ಸರ್ಕಾರಗಳು ಒಳಗೊಂಡಿರುತ್ತವೆ. ಸಂಸ್ಥೆಯ ಬಂಡವಾಳ ಹೂಡಿಕೆಯನ್ನು ತ:ಖ್ತೆ-27 ರಲ್ಲಿ ನೀಡಲಾಗಿದೆ.

ತ:ಖ್ತೆ-27

ಕ್ರ. ಸಂ	ಸಂಪನ್ಮೂಲಗಳು	31-03-2018 ರಂದು ಇದ್ದಂತೆ		2018-19 ಅವಧಿ ಜಮಾ (ಲಕ್ಷ ರೂ. ಗಳಲ್ಲಿ)	2018-19 ಅವಧಿ ಮರು ಪಾವತಿ (ಲಕ್ಷ ರೂ. ಗಳಲ್ಲಿ)	31-03-2019 ರಂದು ಇದ್ದಂತೆ	
		ಲಕ್ಷ ರೂ. ಗಳಲ್ಲಿ	ಒಟ್ಟು ಮೊತ್ತದ ಶೇಕಡ			ಲಕ್ಷ ರೂ. ಗಳಲ್ಲಿ	ಒಟ್ಟು ಮೊತ್ತದ ಶೇಕಡ
1	ರಾಜ್ಯ ಸರ್ಕಾರದಿಂದ						
	ಅ) ಬಂಡವಾಳ ವಂತಿಕೆ	22609.15	35.9	0.00	0.00	22609.15	36.7
	ಆ) ಈಕ್ವಿಟಿ ಬಂಡವಾಳ	14230.67	22.6	0.00	0.00	14230.67	23.1
2	ಕೇಂದ್ರ ಸರ್ಕಾರದಿಂದ	106.37	0.2	0.00	0.00	106.37	0.2
3	ಆಂತರಿಕ ಸಂಪನ್ಮೂಲಗಳು	11238.33	17.8	0.00	0.00	11238.33	18.3
4	ಸಾಲಗಳು :						
	ಅ) ಡಿಬೆಂಚರ್‌ಗಳು	0.00	0.0	0.00	0.00	0.00	0.0
	ಆ) ಗ್ರಾಮೀಣ ಡಿಬೆಂಚರ್‌ಗಳು	0.00	0.0	0.00	0.00	0.00	0.0
	ಇ) ವಾಣಿಜ್ಯ ಬ್ಯಾಂಕ್‌ಗಳು	14830.60	23.5	5102.58	6579.30	13353.88	21.7
	ಈ) ಎಲ್. ಐ. ಸಿ.	0.00	0.0	0.00	0.00	0.00	0.0
	ಉ) ಐ.ಡಿ.ಬಿ.ಐ.	0.00	0.0	0.00	0.00	0.00	0.0
	ಏ) ಇತರೆ	0.00	0.0	0.00	0.00	0.00	0.0
	ಒಟ್ಟು	63015.12	100.0	5102.58	6579.30	61538.40	100.0

6.2-ಬಂಡವಾಳ ಜಮಾ :

ಸಂಸ್ಥೆಯ ಬಂಡವಾಳವು ದಿನಾಂಕ 31-03-2018ರಂದು ರೂ 63015.12ಲಕ್ಷಗಳಿದ್ದು, ರೂ.5102.58 ಲಕ್ಷ ವಾಣಿಜ್ಯ ಬ್ಯಾಂಕಿನಿಂದ ಸಾಲದ ಸೇರ್ಪಡೆಯಿಂದಾಗಿ ಹಾಗೂ ರೂ.6579.30 ಲಕ್ಷಗಳ ಮರುಪಾವತಿಯಿಂದಾಗಿ, ದಿ.31-03-2019 ರಂದು ರೂ 61538.40ಲಕ್ಷಗಳಿಗೆ ಕಡಿಮೆಯಾಗಿದೆ.2018-19 ನೇ ಸಾಲಿನ ಸಂಸ್ಥೆಯ ಬಂಡವಾಳ ಹೂಡಿಕೆಯ ಮೂಲಗಳನ್ನು ತ:ಖ್ತೆ-27 ರಲ್ಲಿ ನೀಡಲಾಗಿದೆ.

6.3-ಬಂಡವಾಳ ಖರ್ಚು :

ವರದಿ ವರ್ಷಾಂತದ ವೇಳೆಗೆ ಒಟ್ಟು ಸ್ಥಿರಾಸ್ತಿಗಳ ಮೇಲೆ ಬಂಡವಾಳ ವೆಚ್ಚದ ಮೊಬಲಗು ಮತ್ತು ಆರ್ಥಿಕ ವರ್ಷದಲ್ಲಿ ಸೇರ್ಪಡೆಯಾದ ನಿವ್ವಳ ಬಾಬುಗಳ ವಿವರಗಳನ್ನು ತ:ಖ್ಯೆ-28ರಲ್ಲಿ ಕೊಡಲಾಗಿದೆ.

ವರದಿ ವರ್ಷದ ವೇಳೆಯಲ್ಲಿ ರೂ.9145.16 ಲಕ್ಷಗಳ ಸೇರ್ಪಡೆಯಿಂದಾಗಿ, 31-03-2018 ರಂದು ಇದ್ದ ರೂ 125294.05 ಲಕ್ಷಗಳಿಂದ 31-03-2019 ರಂದು ರೂ 134439.21 ಲಕ್ಷಗಳಾಗಿದೆ.31-03-2019 ರಂದು ಇದ್ದ ಬಂಡವಾಳ ವೆಚ್ಚದಲ್ಲಿ ಶೇಕಡ 63.6% ರಷ್ಟು ಅಥವಾ ರೂ 85582.52 ಲಕ್ಷಗಳಷ್ಟು ವಾಹನಗಳಿಗೂ, ಶೇಕಡ 32.2% ಅಥವಾ ರೂ 43244.59 ಲಕ್ಷಗಳಷ್ಟು ಭೂಮಿ ಮತ್ತು ಕಟ್ಟಡಗಳಿಗೂ ಉಳಿದ ಶೇಕಡ 4.2% ರಷ್ಟು ಅಥವಾ ರೂ.5612.10 ಲಕ್ಷಗಳಷ್ಟು ಇಲಾಖಾ ವಾಹನಗಳು ಹಾಗೂ ಇತರೆ ಸ್ವತ್ತುಗಳ ಬಾಬು ಇರುತ್ತದೆ.

ತ:ಖ್ಯೆ-28

ಕ್ರ. ಸಂ	ಸಂಪನ್ಮೂಲಗಳು	31-03-2018 ರಂದು ಇದ್ದಂತೆ		2018-19 ರಲ್ಲಿ ಸೇರಿಸಲ್ಪಟ್ಟಿದ್ದು		31-03-2019 ರಂದು ಇದ್ದಂತೆ	
		ಲಕ್ಷ ರೂ. ಗಳಲ್ಲಿ	ಒಟ್ಟು ಮೊತ್ತದ ಶೇ.	ಲಕ್ಷ ರೂ. ಗಳಲ್ಲಿ	ಒಟ್ಟು ಮೊತ್ತದ ಶೇ.	ಲಕ್ಷ ರೂ. ಗಳಲ್ಲಿ	ಒಟ್ಟು ಮೊತ್ತದ ಶೇ.
1	ಭೂಮಿ	2065.69	1.6	94.40	1.0	2160.09	1.6
2	ಕಟ್ಟಡಗಳು (ಈಗ ನಿರ್ಮಾಣದಲ್ಲಿ ಇರುವ ಕಟ್ಟಡಗಳೂ ಸೇರಿದಂತೆ)	31251.23	24.9	9833.27	107.5	41084.50	30.6
3	ಪ್ರಯಾಣಿಕರ ವಾಹನಗಳು	86981.07	69.5	-1398.55	-15.3	85582.52	63.6
4	ಇಲಾಖೆಯ ವಾಹನಗಳು	723.91	0.6	90.51	1.0	814.42	0.6
5	ಸ್ಥಾವರ ಮತ್ತು ಯಂತ್ರೋಪಕರಣಗಳು	3541.98	2.8	360.59	3.9	3902.57	2.9
6	ಪೀಠೋಪಕರಣಗಳು & ಇತರೆ ಸಲಕರಣೆಗಳು	730.17	0.6	164.94	1.8	895.11	0.7
	ಒಟ್ಟು	125294.05	100.0	9145.16	100.0	134439.21	100.0

6.4-ಆದಾಯ ಸಂದಾಯ :

2017-18 ನೇ ಸಾಲಿನಲ್ಲಿದ್ದ ರೂ 188444.90 ಲಕ್ಷಗಳಷ್ಟು ಒಟ್ಟಾರೆ ಆದಾಯವು 2018-19ರಲ್ಲಿ ರೂ 202760.35 ಲಕ್ಷಗಳಿಗೆ ಹೆಚ್ಚಳವಾಗಿದೆ.ಇದು ಹಿಂದಿನ ವರ್ಷಕ್ಕಿಂತ ರೂ 14315.45 ಲಕ್ಷ ಅಥವಾ ಶೇಕಡಾ 7.6 ರಷ್ಟು ಹೆಚ್ಚಳವಾಗಿರುತ್ತದೆ. ಹಿಂದಿನ ಹಾಗೂ ವರದಿ ವರ್ಷಗಳ ವಿವಿಧ ಮೂಲಗಳಿಂದ ಗಳಿಸಿದ ಆದಾಯದ ವಿವರವನ್ನು ತ:ಖ್ಯೆ-29ರಲ್ಲಿ ತೋರಿಸಲಾಗಿದೆ.

ವರದಿ ವರ್ಷದಲ್ಲಿ ಸ್ವೀಕರಿಸಲಾದ ಒಟ್ಟು ಆದಾಯದಲ್ಲಿ ಶೇಕಡ 82.2 ರಷ್ಟು ಅಥವಾ ರೂ 166498.15 ಲಕ್ಷಗಳಷ್ಟು ಸಾರಿಗೆ ಆದಾಯವಾಗಿದ್ದು, ಶೇಕಡ 17.8 ರಷ್ಟು ಅಥವಾ ರೂ 36262.20 ಲಕ್ಷ ಇತರೆ ಮೂಲಗಳಿಂದ ಬಂದ ಆದಾಯವಾಗಿರುತ್ತದೆ.ಸದರಿ ಆದಾಯದಲ್ಲಿ ಸಂಸ್ಥೆಯು ವಿವಿಧ ದರ್ಜೆಯ ಪ್ರಯಾಣಿಕರಿಗೆ ನೀಡಿದ ರಿಯಾಯಿತಿಗಳ ಬದಲಾಗಿ ರಾಜ್ಯ ಸರ್ಕಾರದಿಂದ ಮರುಪಾವತಿಯಾದ ಮೊತ್ತ ರೂ 28724.11 (ಶೇ.14.1ರಷ್ಟು) ಲಕ್ಷಗಳನ್ನು ಒಳಗೊಂಡಿದೆ.

ಪ್ರತಿ ಪರಿಣಾಮಕಾರಿ ಕಿ.ಮೀ.ಗೆ ಒಟ್ಟು ಆದಾಯ 2018-19 ರಲ್ಲಿ 3442.4 ಪೈಸೆಗಳಿದ್ದು ಇದು ಹಿಂದಿನ ವರ್ಷಕ್ಕಿಂತ 324.8 ಪೈಸೆಗಳಷ್ಟು ಅಥವಾ ಶೇಕಡ 10.4 ರಷ್ಟು ಹೆಚ್ಚಳವಾಗಿದೆ. ಸಾರಿಗೆ ಆದಾಯವು ಪ್ರತಿ ಕಿ.ಮೀ.ಗೆ ಕಳೆದ ವರ್ಷದಲ್ಲಿದ್ದ 2629.8 ಪೈಸೆಯಿಂದ 2826.7 ಪೈಸೆಗೆ ಹೆಚ್ಚಳವಾಗಿರುತ್ತದೆ.

ತ:ಖೆ-29

ಕ್ರಮ ಸಂಖ್ಯೆ	ವಿವರಗಳು	ಮೊಬಲಗು ಲಕ್ಷ (ರೂ.ಗಳಲ್ಲಿ)		ಒಟ್ಟು ಮೊತ್ತದ ಶೇಕಡ		ಪ್ರತಿ ಪರಿಣಾಮಕಾರಿ ಕಿ.ಮೀ.ಗೆ (ಪೈಸೆಗಳಲ್ಲಿ)	
		2017-18	2018-19	2017-18	2018-19	2017-18	2018-19
ಅ	ಸಾರಿಗೆ ಆದಾಯ :						
1	ಪ್ರಯಾಣಿಕರಿಂದ	155121.89	162485.53	82.4	80.2	2566.3	2758.6
2	ಸಾಂದರ್ಭಿಕ ಒಪ್ಪಂದಗಳಿಂದ	3038.78	2942.19	1.6	1.5	50.3	50.0
3	ಪ್ರಯಾಣಿಕರ ಸರಕು ಸಾಗಾಣಿಕೆಯಿಂದ	532.32	844.55	0.3	0.4	8.8	14.3
4	ಪಾರ್ಸಲ್ ರವಾನೆಯಿಂದ	221.35	165.53	0.1	0.1	3.7	2.8
5	ಅಂಚೆ ರವಾನೆಯಿಂದ	44.64	60.35	0.0	0.0	0.7	1.0
	ಒಟ್ಟು-ಅ	158958.98	166498.15	84.4	82.2	2629.8	2826.7
ಆ	ಇತರೆ ಆದಾಯ :						
1	ಜಾಹೀರಾತು	243.20	161.70	0.1	0.1	4.0	2.7
2	ಬಾಡಿಗೆ	48.59	48.96	0.0	0.0	0.8	0.8
3	ಇತರ ಬಾಬುಗಳು						
	ಅ) ನಿರುಪಯುಕ್ತ ವಸ್ತುಗಳ ಮಾರಾಟದಿಂದ	221.49	223.78	0.1	0.1	3.7	3.8
	ಆ) ನಿರುಪಯುಕ್ತ ವಾಹನ ಮಾರಾಟದಿಂದ	328.34	9.43	0.2	0.0	5.4	0.2
	ಇ) ಉಪಹಾರ ಗೃಹ ಮತ್ತು ಕ್ಯಾಂಟೀನು ಕರಾರುಗಳಿಂದ	1656.32	1830.64	0.9	0.9	27.4	31.1
	ಈ) ಬಡ್ಡಿ	0.00	0.00	0.0	0.0	0.0	0.0
	ಉ) ರಾಜ್ಯ ಸರ್ಕಾರದಿಂದ ಪ್ರಯಾಣ ರಿಯಾಯಿತಿ ಮೇಲಿನ ಮರುಪಾವತಿ	23058.62	28724.11	12.2	14.1	381.5	487.7
	ಊ) ಇನ್ನಿತರ ಮೂಲಗಳಿಂದ	3929.36	5263.58	2.1	2.6	65.0	89.4
	ಒಟ್ಟು (ಆ)	29485.92	36262.20	15.6	17.8	487.8	615.7
ಇ	ಒಟ್ಟು ಆದಾಯ (ಅ + ಆ)	188444.90	202760.35	100.0	100.0	3117.6	3442.4

6.5 - ಕಾರ್ಯಾಚರಣೆಯ ವೆಚ್ಚ :

ಕಾರ್ಯಾಚರಣೆಯ ವೆಚ್ಚವು 2017-18ರಲ್ಲಿ ರೂ 195642.43 ಲಕ್ಷಗಳಾಗಿದ್ದು, 2018-19ರಲ್ಲಿ ರೂ 211666.99 ಲಕ್ಷಗಳಾಗಿದೆ. ಕಾರ್ಯಾಚರಣೆ ವೆಚ್ಚದಲ್ಲಿ ಈ ವರ್ಷ ರೂ 16024.57 ಲಕ್ಷ ಅಥವಾ ಶೇಕಡ 8.2% ರಷ್ಟು ಕಳೆದ ವರ್ಷಕ್ಕಿಂತ ಹೆಚ್ಚಳವಾಗಿದೆ. ಮುಖ್ಯ ಶೀರ್ಷಿಕೆಗಳಡಿಯಲ್ಲಿ ಮಾಡಿದ ಖರ್ಚಿನ ವಿವರಗಳ ವಿಶ್ಲೇಷಣೆಯನ್ನು ತ:ಖೆ-30 ರಲ್ಲಿ ಕೊಡಲಾಗಿದೆ.

ತ:ಖ್ತೆ-30

ಕ್ರಮ ಸಂಖ್ಯೆ	ವಿವರಗಳು	ಮೊಬಲಗು ಲಕ್ಷ ರೂ.ಗಳಲ್ಲಿ		ಒಟ್ಟು ಮೊತ್ತದ ಶೇಕಡ		ಪ್ರತಿ ಕಿ.ಮೀ.ಗೆ (ಪೈಸೆ)	
		2017-18	2018-19	2017-18	2018-19	2017-18	2018-19
ಎ	ಕಾರ್ಯಾಚರಣೆಯ ವೆಚ್ಚ						
	1 ಸಿಬ್ಬಂದಿ						
	ಅ)ಸಾರಿಗೆ	69153.20	71575.25	35.4	33.7	1144.1	1215.2
	ಆ)ತಾಂತ್ರಿಕ	9457.30	9434.11	4.8	4.5	156.5	160.2
	ಇ)ಇತರೆ	814.36	1678.11	0.4	0.8	13.5	28.5
	ಈ)ಭವಿಷ್ಯ ನಿಧಿ ಕಲ್ಯಾಣ ಇತರೆ	13472.30	14969.00	6.9	7.1	222.9	254.1
	ಒಟ್ಟು ಸಿಬ್ಬಂದಿ (ಅ - ಈ)	92897.16	97656.47	47.5	46.1	1537.0	1658.0
	2 ಇಂಧನ (ಡೀಸೆಲ್)	67875.62	76961.07	34.9	36.4	1122.9	1306.6
	3 ಕೀಲೆಣ್ಣೆ	654.65	717.12	0.3	0.3	10.8	12.2
	4 ಬಿಡಿ ಭಾಗಗಳು	2428.01	2374.78	1.2	1.1	40.2	40.3
	5 ಟೈರುಗಳು ಮತ್ತು ಟ್ಯೂಬ್‌ಗಳು	3176.51	3288.70	1.6	1.6	52.6	55.8
	6 ಬ್ಯಾಟರಿಗಳು	200.51	201.38	0.1	0.1	3.3	3.4
7 ಇತರೆ ಬಳಕೆ ವಸ್ತುಗಳು	686.65	600.49	0.4	0.3	11.4	10.2	
8 ಮರುಒಪ್ಪ (ರೀಕಂಡಿಷನಿಂಗ್)	1380.35	1647.68	0.7	0.8	22.8	28.0	
9 ತೆರಿಗೆಗಳು :							
ಅ)ಮೋಟಾರು ವಾಹನ ತೆರಿಗೆ	7603.84	7998.16	3.9	3.8	125.8	135.8	
ಆ)ಪ್ರಯಾಣಿಕರ ತೆರಿಗೆ	45.23	55.44	0.0	0.0	0.7	0.9	
ಇ)ವಾಹನಗಳ ಮೇಲೆ ಇತರ ತೆರಿಗೆಗಳು	31.31	23.77	0.0	0.0	0.5	0.4	
ಒಟ್ಟು ತೆರಿಗೆಗಳು (ಅ-ಇ)	7680.38	8077.37	3.9	3.8	127.0	137.1	
10 ಬಡ್ಡಿ							
ಅ)ಕೇಂದ್ರ ಸರ್ಕಾರಕ್ಕೆ	0.00	0.00	0.0	0.0	0.0	0.0	
ಆ)ರಾಜ್ಯ ಸರ್ಕಾರಕ್ಕೆ	0.00	0.00	0.0	0.0	0.0	0.0	
ಇ)ಸಾಲ ತೆಗೆದುಕೊಂಡಿದ್ದಕ್ಕೆ	1130.79	1027.60	0.6	0.5	18.7	17.4	
ಒಟ್ಟು ಬಡ್ಡಿ (ಅ-ಇ)	1130.79	1027.60	0.6	0.5	18.7	17.4	
11 ಸವಕಳಿ							
ಅ)ವಾಹನಗಳ ಮೇಲೆ	7305.27	7851.48	3.7	3.7	120.9	133.3	
ಆ)ಇತರೆ ಆಸ್ತಿಗಳ ಮೇಲೆ	1191.96	1301.87	0.6	0.6	19.7	22.1	
ಒಟ್ಟು ಸವಕಳಿ (ಅ-ಆ)	8497.23	9153.35	4.3	4.3	140.6	155.4	
12 ಇತರೆ ಬಾಬುಗಳು	9034.56	9960.98	4.6	4.7	149.5	169.1	
ಒಟ್ಟು-ಎ (1 ರಿಂದ 12)	195642.42	211666.99	100.1	100.0	3236.7	3593.6	

ಕಾರ್ಯಾಚರಣೆ ವೆಚ್ಚವು ರೆವಿನ್ಯೂ ವೆಚ್ಚದ ಎಲ್ಲಾ ವೆಚ್ಚಗಳನ್ನು ಮತ್ತು ಬಂಡವಾಳ ಖರ್ಚುಗಳಾದ ಸವಕಳಿ, ಸಾಲದ ಮೇಲಿನ ಬಡ್ಡಿ ಇತ್ಯಾದಿಗಳನ್ನು ಒಳಗೊಂಡಿರುತ್ತದೆ ಶೇಕಡ 7.6 ರಷ್ಟು ನಿವ್ವಳ ಆದಾಯವು ಹೆಚ್ಚಳವಾಗಿದೆ.ಕಾರ್ಯಾಚರಣೆ ವೆಚ್ಚದಲ್ಲಿ ಶೇಕಡ 8.2 ರಷ್ಟು ಹೆಚ್ಚಳವಾಗಿರುತ್ತದೆ.ಈ ಸಾಲಿನಲ್ಲಿ ಕಾರ್ಯಾಚರಣೆ ವೆಚ್ಚದ ಹೆಚ್ಚಳಕ್ಕೆ ಈ ಕೆಳಕಂಡ ಪ್ರಮುಖ ಕಾರಣಗಳನ್ನು ಗುರುತಿಸಲಾಗಿದೆ.

- 1) ವೇತನ ಪರಿಷ್ಕರಣೆ ಮತ್ತು ತುಟ್ಟಭತ್ಯೆಯಲ್ಲಿನ ಸ್ವಾಭಾವಿಕ ಬೆಳವಣಿಗೆಯಿಂದಾಗಿ ಶೇ. 5.1ರಷ್ಟು ಸಿಬ್ಬಂದಿ ವೆಚ್ಚದಲ್ಲಿ ಹೆಚ್ಚಳವಾಗಿದೆ.

2) ಇಂಧನದ ಬೆಲೆಯಲ್ಲಿ ಶೇ 13.4 ರಷ್ಟು, ಕೀಲೆಣ್ಣೆ ವೆಚ್ಚದಲ್ಲಿ 9.5% ರಷ್ಟು, ಸವಕಳಿ ವೆಚ್ಚ ಶೇ. 7.7 ರಷ್ಟು ಹಾಗೂ ಟೈರುಗಳ ವೆಚ್ಚ ಶೇ. 3.5 ರಷ್ಟು, ಮರುಬಪ್ಪ (ರೀಕಂಡಿಷನಿಂಗ್) ವೆಚ್ಚ ಶೇ. 19.1 ರಷ್ಟು, ವಿದ್ಯುತ್ ಕೋಶಗಳ ಬೆಲೆಯಲ್ಲಿ ಶೇಕಡಾ 0.4 ರಷ್ಟು ಹೆಚ್ಚಳವಾಗಿದೆ. ಇತರ ಬಳಕೆ ವಸ್ತುಗಳ ಬೆಲೆಯಲ್ಲಿ ಶೇ. 12.5 ರಷ್ಟು ಹಾಗೂ ಬಿಡಿಭಾಗಗಳ ವೆಚ್ಚದಲ್ಲಿ ಶೇ.2.2ರಷ್ಟು ಕಡಿಮೆಯಾಗಿರುತ್ತದೆ.

ಸಂಸ್ಥೆಯ ಖರ್ಚನ್ನು ನಿಯಂತ್ರಿಸಲು ಮತ್ತು ಆದಾಯವನ್ನು ಹೆಚ್ಚಿಸಲು ಕೈಗೊಂಡ ಹಲವು ಕ್ರಮಗಳನ್ನು ಈ ಕೆಳಗೆ ಕೊಡಲಾಗಿದೆ.

- (1) ಕಾರ್ಯಾಚರಣೆಯಲ್ಲಿ ಸುಧಾರಣೆಯನ್ನು ತರಲು, ಕಾರ್ಯಾಚರಣೆ ಗುಣಮಟ್ಟವನ್ನು ಉತ್ತಮಪಡಿಸಲು, ಸಮಯಕ್ಕೆ ಸರಿಯಾಗಿ ಮುಂಜಾಗ್ರತಾ ಕ್ರಮಗಳನ್ನು ಕೈಗೊಳ್ಳಲು, ನಿರ್ದೇಶನಗಳನ್ನು ನೀಡಲು ವಿಭಾಗವಾರು ಪರಿಶೀಲನಾ ಸಭೆಯನ್ನು ನಿಯಮಿತವಾಗಿ ಕೈಗೊಳ್ಳಲಾಗಿದೆ
- (2) ಕಾರ್ಯಾಚರಣೆ ಕುರಿತು ನಿಗಾವಹಿಸುವುದು, ಕಾರ್ಯ ಯೋಜನೆಯಂತೆ ಗುರಿಗಳನ್ನು ತಲುಪಲು ಕ್ರಮ ಕೈಗೊಳ್ಳಲಾಯಿತು ಹಾಗೂ ತನಿಖಾ ಕಾರ್ಯವನ್ನು ಚುರುಕುಗೊಳಿಸಲಾಯಿತು.
- (4) ಸಂಸ್ಥೆಯ ಘನತೆಯನ್ನು ಹೆಚ್ಚಿಸುವ ಸಲುವಾಗಿ ಪ್ರತಿಷ್ಠಿತ ಸಾರಿಗೆ ಕಾರ್ಯಾಚರಣೆಯಲ್ಲಿ ಹೆಚ್ಚಳ ಮತ್ತು ನಗರ ಸಾರಿಗೆಯಲ್ಲಿ ಸುಧಾರಣೆ ಮಾಡಲಾಯಿತು.
- (5) ಆದಾಯದ ಸೋರಿಕೆಯನ್ನು ತಡೆಗಟ್ಟಲು ಮತ್ತು ಹಣದ ದುರ್ವಿನಿಯೋಗವನ್ನು ತಡೆಗಟ್ಟಲು ಟಿಕೇಟುಗಳ ವಿತರಣೆಯನ್ನು ವಿದ್ಯುನ್ಮಾನ ಟಿಕೇಟು ವಿತರಣಾ ಯಂತ್ರಗಳ ಬಳಕೆಯನ್ನು ಪ್ರತಿಶತ 100 ರಷ್ಟು ಆಗುವಂತೆ ಕ್ರಮ ಕೈಗೊಳ್ಳಲಾಯಿತು.
- (6) ವಾಹನಗಳ ನಿರ್ವಹಣೆಯನ್ನು ಸಮಯಕ್ಕೆ ಸರಿಯಾಗಿ ನಿರ್ವಹಿಸಿ ಕಿ.ಮೀ.ಗಳ ರದ್ದತಿ ಹಾಗೂ ಅವಘಡಗಳನ್ನು ಕಡಿಮೆ ಮಾಡಲು ಸೂಕ್ತ ಕ್ರಮ ಕೈಗೊಳ್ಳಲಾಗಿದೆ.

6.6- ಕ್ರಿಯಾ ಫಲಿತಾಂಶಗಳು ಮತ್ತು ಪ್ರಮಾಣಗಳು :

2018-19 ನೇ ಸಾಲಿನಲ್ಲಿ ನಿಗಮದ ಆರ್ಥಿಕ ವ್ಯವಹಾರ, ಫಲಿತಾಂಶ ಮತ್ತು ಪ್ರಮಾಣಗಳು ಹಿಂದಿನ ವರ್ಷಕ್ಕೆ ಹೋಲಿಸಿದ ವಿವರವನ್ನು ತ:ಖ್ತೆ-31ರಲ್ಲಿ ಕೊಡಲಾಗಿದೆ.

ತ:ಖ್ತೆ-31

ಕ್ರ.ಸಂ.	ವಿವರಗಳು	2017-18	2018-19
1	ಹೂಡಿದ ಬಂಡವಾಳ (ಮಧ್ಯಸ್ಥ-ಲಕ್ಷ ರೂ.ಗಳಲ್ಲಿ)	-15501.00	-14518.87
2	ಆದಾಯ ವಹಿವಾಟು (ಒಟ್ಟು)		
	ಅ) ಲಕ್ಷ ರೂ.ಗಳಲ್ಲಿ	188444.90	202760.35
	ಆ) ಮಧ್ಯಸ್ಥ ಬಂಡವಾಳಕ್ಕೆ ಪ್ರಮಾಣ	-12.16	-13.97
3	ವೆಚ್ಚ (ಒಟ್ಟು)		
	ಅ) ಲಕ್ಷ ರೂ.ಗಳಲ್ಲಿ	195642.42	211666.99
	ಆ) ಆದಾಯಕ್ಕೆ ಪ್ರಮಾಣ (ಶೇಕಡ)	103.82	104.39
4	ನಿವ್ವಳ ಲಾಭನಷ್ಟ (ವರಮಾನ ತೆರಿಗೆ ಮುಂಚಿತವಾಗಿ)		
	ಅ) ಲಕ್ಷ ರೂ.ಗಳಲ್ಲಿ	-7197.52	-8906.64
	ಆ) ಹೂಡಿದ ಬಂಡವಾಳಕ್ಕೆ ಶೇಕಡ ಪ್ರಮಾಣ	46.43	61.35
5	ಬಂಡವಾಳಕ್ಕೆ ದೊರೆತ ಪ್ರತಿಫಲ: (ನಿವ್ವಳ ಲಾಭ ಮತ್ತು ಬಡ್ಡಿ ವೆಚ್ಚ)		
	ಅ) ಲಕ್ಷ ರೂ.ಗಳಲ್ಲಿ	-10533.91	-16345.44
	ಆ) ಬಂಡವಾಳದ ಹುಟ್ಟುವಳಿ ಶೇಕಡ ಪ್ರಮಾಣ	67.96	112.58

2017-18 ರಲ್ಲಿ ಆದಾಯ ವಹಿವಾಟು ಮಧ್ಯಸ್ಥ ಬಂಡವಾಳಕ್ಕೆ ಪ್ರಮಾಣವು -12.16ರಷ್ಟಿದ್ದು, 2018-19 ರಲ್ಲಿ -13.97 ರಷ್ಟು ಆಗಿರುತ್ತದೆ. ಇಂಧನ, ಇತರೆ ಬಳಕೆ ವಸ್ತುಗಳ ಬೆಲೆಬಿಡಿಕೆಯಿಂದಾಗಿ ಮತ್ತು ತುಟ್ಟಿ ಭತ್ಯೆಯನ್ನು ಹೆಚ್ಚಿಸಿದ್ದ ಪರಿಣಾಮವಾಗಿ ಕಾರ್ಯಾಚರಣೆ ವೆಚ್ಚವು ಹೆಚ್ಚಳಗೊಂಡಿದೆ. ಕಾರ್ಯಾಚರಣೆ ಶೇಕಡ ಪ್ರಮಾಣವು 2017-18 ರಲ್ಲಿ 103.82 ಇದ್ದದ್ದು 2018-19 ರಲ್ಲಿ 104.39 ಕ್ಕೆ ಹೆಚ್ಚಳವಾಗಿರುತ್ತದೆ ಹಾಗೂ 2017-18 ರಲ್ಲಿ ಸಂಸ್ಥೆಯು ರೂ 7197.52 ಲಕ್ಷಗಳಷ್ಟು ನಷ್ಟ ಅನುಭವಿಸಿದ್ದು, 2018-19 ನೇ ಸಾಲಿನಲ್ಲಿ ರೂ 8906.64 ಲಕ್ಷಗಳಷ್ಟು ನಷ್ಟ ಅನುಭವಿಸಿದೆ. ಬಂಡವಾಳಕ್ಕೆ ದೊರೆತ ಪ್ರತಿಫಲದ ಶೇಕಡಾ ಪ್ರಮಾಣ 2017-18 ರಲ್ಲಿ 67.96 ಇದ್ದು, 2018-19 ರಲ್ಲಿ 112.58 ಆಗಿರುತ್ತದೆ.

6.7 - ನಿಧಿ ಮತ್ತು ಬಂಡವಾಳ ಹೂಡಿಕೆ :

2018-19 ರಲ್ಲಿಯ ಸಂಸ್ಥೆಯ ಆಂತರಿಕ ನಿಧಿ ಮತ್ತು ಬಂಡವಾಳಗಳ ವಿವರಗಳನ್ನು ತ:ಖ್ತೆ-32ರಲ್ಲಿ ನೀಡಲಾಗಿದೆ.

31-03-2018 ರಂದು ಸಂಸ್ಥೆಯಲ್ಲಿದ್ದ ಆಂತರಿಕ ಬಂಡವಾಳ ರೂ 91700.79 ಲಕ್ಷಗಳಿದ್ದು ವರದಿ ವರ್ಷದಲ್ಲಿ ರೂ 29063.09 ಲಕ್ಷಗಳ ಸೇರ್ಪಡೆಯಾಗಿದೆ. ಅದರಲ್ಲಿ ರೂ 15391.87 ಲಕ್ಷಗಳ ಉಪಯೋಗವಾಗಿದೆ. 31-03-2018 ರ ಅಂತ್ಯಕ್ಕೆ ನಿಧಿಯಲ್ಲಿ ರೂ 105372.01 ಲಕ್ಷಗಳು ಇರುತ್ತವೆ.

ತ:ಖ್ತೆ-32

ಕ್ರ.ಸಂ	ನಿಧಿಗಳ ವಿವರ	01-04-2018 ರಂದು ಪ್ರಾರಂಭ ಶಿಲ್ಕು	2018-19 ರಲ್ಲಿನ ಸೇರ್ಪಡೆ	2018-19 ರಲ್ಲಿ ಉಪಯೋಗಿಸಿ ಕೊಂಡಿದ್ದು	31-03-2019 ರಲ್ಲಿ ಅಖೈರು ಶಿಲ್ಕು
1	ಸವಕಳಿ ನಿಧಿ	73790.82	9153.34	3402.08	79542.08
2	ವಾಹನ ವಿಮಾನಿಧಿ (3ನೇ ಪಕ್ಷಗಾರರ ನಷ್ಟ ಭರ್ತಿಗೆ ಮಾತ್ರ)	20.00	1392.73	1392.73	20.00
3	ಇತರ ಸ್ವತ್ತುಗಳಿಗಾಗಿ ವಿಮಾನಿಧಿ (ವಾಹನಗಳಿಗೂ ಸೇರಿದಂತೆ)	7777.50	677.29	59.22	8395.57
4	ಪಾರ್ಸೆಲ್ ಮತ್ತು ಸರಕು ರವಾನೆಗಳಲ್ಲಿ ಆಗುವ ನಷ್ಟ ಭರ್ತಿಗಾಗಿ ವಿಮಾನಿಧಿ	0.00	0.00	0.00	0.00
5	ಸಂಸ್ಥೆಯ ನೌಕರರ ಮತ್ತು ಪ್ರಯಾಣಿಕರ ಸೌಲಭ್ಯ ನಿಧಿ	956.41	0.00	0.00	956.41
6	ಸಾಮಾನ್ಯ ಮೀಸಲು ನಿಧಿ	0.00	0.00	0.00	0.00
7	ಡಿಬೆಂಚರ್ ಸಾಲ ಮರುಪಾವತಿಗಾಗಿ ಋಣ ಪರಿಹಾರ	0.00	0.00	0.00	0.00
8	ವಿಸ್ತರಣಾ ಕಾರ್ಯಕ್ರಮಗಳಿಗೆ ಒದಗಿಸಲಾಗುವ ಬಂಡವಾಳ ಮೀಸಲು ನಿಧಿ	0.00	0.00	0.00	0.00
9	ಲೇವಣಿ ಮತ್ತು ನಿಧಿಗಳು	0.00			0.00
	ಅ) ಎಸ್.ಡಿ.ಪಿ.	2640.63	9927.90	5352.96	7215.57
	ಆ) ಬಂಡವಾಳ ಹೂಡಿಕೆ	3381.68	3850.61	1857.42	5374.87
	ಇ) ಡೆಲ್ಟಾ ವಾಹನಕ್ಕೆ ಅನುದಾನ	0.00	104.70	104.70	0.00
	ಈ) ಡೆಲ್ಟಾ ಕಾಮಗಾರಿ ಅನುದಾನ	1125.00	2693.57	1817.08	2001.49
	ಉ) ಜೆನರಲ್ ವಾಹನಗಳು	0.00	1262.95	1262.95	0.00

ಊ) ಜನರ್ಮ ಅನುದಾನ ಮೂಲಭೂತ ಸೌಕರ್ಯಗಳ ಅಭಿವೃದ್ಧಿಗಾಗಿ	0.00	0.00	0.00	0.00
ಋ) ಐ.ಟಿ.ಎಸ್. ಸಲುವಾಗಿ ಜನರ್ಮ ಅನುದಾನ	270.00	0.00	0.00	270.00
ಎ) ಐ.ಟಿ.ಎಂ.ಎಸ್. ಅಳವಡಿಕೆಗಾಗಿ ಜನರ್ಮ ಅನುದಾನ	1588.75	0.00	0.00	1588.75
ಐ) ತರಬೇತಿ ಕೇಂದ್ರಕ್ಕೆ ಕೇಂದ್ರ ಸರ್ಕಾರದ ಅನುದಾನ	150.00	0.00	142.73	7.27
ಒಟ್ಟು	91700.79	29063.09	15391.87	105372.01

ತ:ಖ್ತೆ-32 ರಲ್ಲಿ ತೋರಿಸಿದ ವಿವಿಧ ನಿಧಿಗಳ ಆಖ್ಯೆರು ಶಿಲ್ಕು ಬಂಡವಾಳ ಹೂಡಿಕೆಗಾಗಿ ಆಂತರಿಕ ಸಂಪನ್ಮೂಲವಾಗಿ ಬಳಸಲಾದ ಮತ್ತು ಸಾಲ ಮರುಪಾವತಿಗಾಗಿ ಬಳಸಿದ ಮೊಬಲಗುಗಳಿಂದ ಹೊರತಾಗಿದೆ. ವಿವಿಧ ನಿಧಿಗಳಿಂದ ಈ ರೀತಿ ಉಪಯೋಗವಾದ ಆರ್ಥಿಕ ವ್ಯವಹಾರದ ವಿವರಗಳು:ತ:ಖ್ತೆ-33ರಲ್ಲಿ ಕೊಡಲಾಗಿದೆ.

ತ:ಖ್ತೆ-33

ಕ್ರ. ಸಂ.	ನಿಧಿ ವಿವರ	01-04-2018 ರಂದು ಪ್ರಾರಂಭ ಶಿಲ್ಕು	2018-19 ರಲ್ಲಿನ ಸೇರ್ಪಡೆ	2018-19 ರಲ್ಲಿ ಉಪಯೋಗಿಸಿ ಕೊಂಡಿದ್ದು	31-03-2019 ರಲ್ಲಿ ಅಖ್ಯೆರು ಶಿಲ್ಕು
1	ಸವಕಳಿ ನಿಧಿ - ಬಂಡವಾಳ ವೆಚ್ಚ ಮತ್ತು ಸಾಲಗಳ ಮರು ಪಾವತಿಗಾಗಿ	73790.81	9153.35	3402.08	79542.08
2	ಅಭಿವೃದ್ಧಿ ನಿಧಿ	0.00	0.00	0.00	0.00
3	ವಾಹನಗಳ ಬದಲಾವಣೆಗಾಗಿ ಬಂಡವಾಳ ಮೀಸಲು ನಿಧಿ	0.00	0.00	0.00	0.00
4	ಸಂಸ್ಥೆಯ ನೌಕರರ ಮತ್ತು ಪ್ರಯಾಣಿಕರ ಸೌಲಭ್ಯ ನಿಧಿ	956.41	0.00	0.00	956.41
5	ಅಭಿವೃದ್ಧಿ ಮೀಸಲು ಸೋಡಿಯನ್ನು ಬಂಡವಾಳೀಕರಿಸುವುದು.	0.00	0.00	0.00	0.00
	ಒಟ್ಟು	74747.22	9153.35	3402.08	80498.49

2019ರ ಮಾರ್ಚ್ 31ರಂದು ಜಾರಿಯಲ್ಲಿದ್ದ ಹುದ್ದೆವಾರು ವೇತನ ಶ್ರೇಣಿಗಳ ವಿವರವನ್ನು ಅನುಸೂಚಿ 'ಈ' ಹಾಗೂ 2019ರ ಮಾರ್ಚ್ 31 ಕ್ಕೆ ಅಂತ್ಯವಾದ ಲಾಭ ಮತ್ತು ನಷ್ಟದ ಪಟ್ಟಿ, ಆಸ್ತಿ ಜವಾಬ್ದಾರಿ ಪಟ್ಟಿ, ಲೆಕ್ಕ ಪತ್ರ ನಿಯಮಗಳು, 2019ರ ಮಾರ್ಚ್ 31ಕ್ಕೆ ಅಂತ್ಯವಾದ ನಿವ್ವಳ ಆದಾಯ ವಿನಿಯೋಗದ ಪಟ್ಟಿ ಮತ್ತು 2018-19ನೇ ಸಾಲಿನ ಬಂಡವಾಳ ವೆಚ್ಚದ ವಿವರಗಳನ್ನು ಕ್ರಮವಾಗಿ ಅನುಬಂಧ-9, 10, 11 ಮತ್ತು 12ನೀಡಲಾಗಿದೆ.

ಪರಿಚ್ಛೇದ-7
ಕಾಮಗಾರಿ ಇಲಾಖೆ

7.1 -ಭೂಮಿ ಮೌಲ್ಯ :

ಸಂಸ್ಥೆಯು ದಿನಾಂಕ 31-03-2019 ರ ವೇಳೆಗೆ 652 ಎಕರೆ 02 ಗುಂಟೆ ಭೂಮಿಯನ್ನು ಹೊಂದಿದ್ದು, ಅಂದಾಜು ಮೌಲ್ಯ ರೂ 2160.09ಲಕ್ಷ ಇರುತ್ತದೆ.

7.2 -ಕಾಮಗಾರಿ ಕೆಲಸಗಳಲ್ಲಿ ಪ್ರಗತಿ :

2018-19 ನೇ ಸಾಲಿನ ಆಯವ್ಯಯ ಪಟ್ಟಿಯಲ್ಲಿ ಕಟ್ಟಡ ಮತ್ತು ಸ್ಥಾವರಗಳಿಗಾಗಿ ರೂ 8426.00 ಲಕ್ಷಗಳನ್ನು ಹೂಡಲು ಅಂದಾಜು ಮಾಡಲಾಗಿತ್ತು. ವರದಿ ವರ್ಷದಲ್ಲಿ ಕಾಮಗಾರಿ ಕೆಲಸಗಳಿಗಾಗಿ ರೂ 1053.58 ಲಕ್ಷಗಳ ವೆಚ್ಚವಾಗಿದೆ.

ದಿನಾಂಕ 31-03-2019 ರಂದು ರೂ 18614.00 ಲಕ್ಷಗಳ ಒಟ್ಟು ಅಂದಾಜು ವೆಚ್ಚದ 104 ಕಾಮಗಾರಿ ಕೆಲಸಗಳು ಪ್ರಗತಿಯಲ್ಲಿವೆ. ಇದರಲ್ಲಿ ಮುಂದುವರೆದ ಒಟ್ಟು 146 ಕಾಮಗಾರಿ ಕೆಲಸಗಳಿಗೆ ದಿನಾಂಕ : 31-03-2019 ರ ವೇಳೆಗೆ ರೂ. 10535.81 ಲಕ್ಷ ಖರ್ಚಾಗಿದೆ. ವಿವಿಧ ವರ್ಗದ ಕಾಮಗಾರಿ ಕೆಲಸಗಳು ಮತ್ತು ವರ್ಷಾಂತ್ಯದವರೆಗೆ ಅವುಗಳಿಗೆ ತಗುಲಿದ ವೆಚ್ಚದ ವಿವರಗಳನ್ನು ತ:ಖೆ-34ರಲ್ಲಿ ತೋರಿಸಲಾಗಿದೆ.

ತ:ಖೆ-34

ಕ್ರ.ಸಂ	ಪ್ರಗತಿಯಲ್ಲಿರುವ ಕಾಮಗಾರಿ ಕೆಲಸಗಳು	ಅಂದಾಜು ವೆಚ್ಚ (ಪುನರ್ ವಿಮರ್ಶಿಸಲಾದದ್ದು)		31-03-2018 ರ ವರೆಗೆ ಪಾವತಿಸಿದ ಮೊತ್ತ (ಮುಂದುವರೆದ ಕಾಮಗಾರಿಗಳು ಸೇರಿ)	
		ಕಾಮಗಾರಿಗಳ ಸಂಖ್ಯೆ	ವೆಚ್ಚ (ಲಕ್ಷ ರೂ.ಗಳಲ್ಲಿ)	ಕಾಮಗಾರಿಗಳ ಸಂಖ್ಯೆ	ವೆಚ್ಚ (ಲಕ್ಷ ರೂ.ಗಳಲ್ಲಿ)*
1	ಘಟಕಗಳು	09	3767.00	13	2190.84
2	ವಾಹನ ನಿಲ್ದಾಣಗಳು	16	7732.00	23	3753.03
3	ಇತರೆ ಕಾಮಗಾರಿಗಳು	79	7115.00	110	4591.94
	ಒಟ್ಟು	104	18614.00	146	10535.81

*2017-18 ಸಾಲಿನಲ್ಲಿ ಉಳಿದ ವೆಚ್ಚವೂ ಸೇರಿಕೊಂಡಿರುತ್ತದೆ. ಅಲ್ಲದೆ, ಡಾ.ನಂಜುಂಡಪ್ಪ ರವರ ವಿಶೇಷ ಅಭಿವೃದ್ಧಿ ಯೋಜನೆ ಕಾರ್ಯಕ್ರಮದಡಿಯ ಕಾಮಗಾರಿ ಕೆಲಸಗಳನ್ನು ಸಹ ಕೈಗೆತ್ತಿಕೊಳ್ಳಲಾಗಿದೆ. ಹಾಗೂ ವಾಯವ್ಯ ಕರ್ನಾಟಕ ಭಾಗದ ಪ್ರಯಾಣಿಕರಿಗೆ ನಿರ್ಮಲ ಮಾದರಿಯ ಶೌಚಾಲಯಗಳನ್ನು, ಬಸ್ ನಿಲ್ದಾಣಗಳ ಆವರಣಕ್ಕೆ ಕಾಂಕ್ರೀಟ್ ಅಳವಡಿಸುವುದು ಹಾಗೂ ಇತರೆ ನಿರ್ಮಾಣ ಕಾಮಗಾರಿಗಳನ್ನು ಕೈಗೆತ್ತಿಕೊಳ್ಳಲಾಗಿದ್ದು, ವಿವಿಧ ಹಂತಗಳಲ್ಲಿ ನಿರ್ಮಾಣಗೊಳ್ಳುತ್ತಿವೆ.

7.3-ತಾತ್ಕಾಲಿಕ ಕೆಲಸಗಳು, ನಿರ್ವಹಣೆ ಮತ್ತು ದುರಸ್ತಿ :

ದೊಡ್ಡ ಪ್ರಮಾಣದ ಖಾಯಂ ಕೆಲಸ, ಅರೆ ಖಾಯಂ, ತಾತ್ಕಾಲಿಕ ಮತ್ತು ಸಣ್ಣ ಕೆಲಸಗಳಾದ ಮಾರ್ಗಾಶ್ರಯ, ತಂಗುದಾಣ ಇತ್ಯಾದಿಗಳನ್ನು ವರದಿ ವರ್ಷದಲ್ಲಿ ಕೈಗೊಳ್ಳಲಾಗಿದೆ.ತಾತ್ಕಾಲಿಕ ಕೆಲಸಗಳಲ್ಲಿ ಈ ವರ್ಷ ರೂ 598.40 ಲಕ್ಷಗಳ ವಿನಿಯೋಗವಾಗಿದೆ.

ಪರಿಚ್ಛೇದ-8
ಕಾರ್ಮಿಕ ಮತ್ತು ಕಲ್ಯಾಣ

8.0 - ಕಾರ್ಮಿಕ ಇಲಾಖೆ :

ಕಾರ್ಮಿಕರ ಕುಂದುಕೊರತೆಗಳನ್ನು ತ್ವರಿತವಾಗಿ ನಿವಾರಿಸಲು ಹಾಗೂ ಕಾರ್ಮಿಕರಿಗಾಗಿ ಕಲ್ಯಾಣ ಕಾರ್ಯಕ್ರಮಗಳನ್ನು ಹಮ್ಮಿಕೊಳ್ಳಲು ಆಡಳಿತ ವರ್ಗ ಮತ್ತು ಕಾರ್ಮಿಕರ ನಡುವೆ ಸುಮಧುರ ಬಾಂಧವ್ಯ ಹಾಗೂ ಪರಸ್ಪರ ಉತ್ತಮ ಸಂಪರ್ಕ ಕಲ್ಪಿಸಲು ಮತ್ತು ಉತ್ತಮ ಕೈಗಾರಿಕಾ ಬಾಂಧವ್ಯ ನಿರ್ವಹಿಸಲು ಒಂದು ಪ್ರತ್ಯೇಕವಾದ ಕಾರ್ಮಿಕ ಇಲಾಖೆಯು ಆಸ್ತಿತ್ವದಲ್ಲಿ ಇರುತ್ತದೆ.

8.1 - ಸಾರ್ವಜನಿಕ ಉಪಯುಕ್ತ ಸೇವೆಗಳು :

ವಾಯವ್ಯ ಕರ್ನಾಟಕ ರಸ್ತೆ ಸಾರಿಗೆ ನಿಗಮವು ಒದಗಿಸುವ ಪ್ರಯಾಣಿಕರ ಸಾರಿಗೆ ಸೇವೆಯನ್ನು ಸಾರ್ವಜನಿಕ ಉಪಯುಕ್ತ ಸೇವೆ ಎಂಬುದಾಗಿ ಸರ್ಕಾರಿ ಅಧಿಸೂಚನೆಯಲ್ಲಿ ಘೋಷಿಸಲಾಗಿದೆ.

8.2 - ಆಡಳಿತದಲ್ಲಿ ಕಾರ್ಮಿಕರ ಪಾತ್ರ :

ಉತ್ಪಾದನಾ ಹಂತದಲ್ಲಿ ಕೆಲಸಗಾರರು ಆಡಳಿತದಲ್ಲಿ ಪಾಲುಗೊಳ್ಳಬೇಕೆಂಬ ಸರ್ಕಾರದ ಉದ್ದೇಶವನ್ನು ಗಮನದಲ್ಲಿಟ್ಟುಕೊಂಡು ಘಟಕಗಳಲ್ಲಿ ವಿಭಾಗೀಯ ಕಾರ್ಯಾಗಾರಗಳಲ್ಲಿ ಉತ್ಪಾದನೆಹಾಗೂ ಕುಂದು ಕೊರತೆ ಸಮಿತಿಗಳನ್ನು ರಚಿಸಲಾಗಿದೆ. ಕಾರ್ಮಿಕರ ಸಮಸ್ಯೆಗಳನ್ನು ಹಾಗೂ ಕುಂದು ಕೊರತೆಗಳನ್ನು ಪರಿಣಾಮಕಾರಿಯಾಗಿ ನಿವಾರಿಸಿ ಕಾರ್ಮಿಕ ಮತ್ತು ಆಡಳಿತ ವರ್ಗದ ನಡುವೆ ಸೌಹಾರ್ದತೆ ಇರುವಂತೆ ನೋಡಿಕೊಳ್ಳುತ್ತಿದೆ. ನೌಕರರ ಕುಂದು ಕೊರತೆಗಳನ್ನು ನಿವಾರಿಸಲು ಕೇಂದ್ರ ಕಛೇರಿ ಹಾಗೂ ವಿಭಾಗಗಳಲ್ಲಿ ಪ್ರತಿ ತಿಂಗಳು ಸಭೆಯನ್ನು ನಡೆಸಲಾಗುತ್ತಿದೆ.

8.3 - ಔದ್ಯಮಿಕ ವಿವಾದಗಳು :

31-03-2019 ಕ್ಕೆ ಒಟ್ಟು 2093 ಉದ್ಯೋಗಿಗಳ ವಿವಾದಗಳು ಇತ್ಯರ್ಥವಾಗದೇ ಉಳಿದಿದ್ದವು. ವರದಿ ವರ್ಷದಲ್ಲಿ ಎಲ್ಲ ವಿಭಾಗಗಳ ಕಾರ್ಮಿಕ ಸಂಘಗಳ ಮತ್ತು ಉದ್ಯೋಗಿಗಳ 538 ವಿವಾದಗಳು ದಾಖಲಾದವು. ಅವುಗಳಲ್ಲಿ 567 ವಿವಾದಗಳು ಇತ್ಯರ್ಥವಾಗಿದ್ದು, ದಿ: 31-03-2019 ರಂದು 2064 ವಿವಾದಗಳು ಬಾಕಿ ಉಳಿದಿವೆ.

8.4 - ವೇತನ ಸಹಿತ ರಜಾ ದಿನಗಳು :

ಕಾರ್ಖಾನೆ ಮತ್ತು ಮೋಟಾರ್ ವಾಹನ ಕಾಯಿದೆ ಪ್ರಕಾರ ನಿಗಮದ ಕಾರ್ಮಿಕರಿಗೆ 10 ದಿನಗಳ ವೇತನ ಸಹಿತ ರಜಾ ದಿನಗಳನ್ನು ನೀಡಲಾಗುತ್ತಿದೆ. ರಜಾ ದಿನಗಳಲ್ಲಿ ಕೆಲಸ ಮಾಡಿದ 44019 ಕಾರ್ಮಿಕರಿಗೆ ಒಟ್ಟು ರೂ 447.00 ಲಕ್ಷಗಳನ್ನು ನೀಡಲಾಗಿದೆ.

8.5 - ಉಪದಾನ :

ಕರ್ನಾಟಕ ರಾಜ್ಯ ರಸ್ತೆ ಸಾರಿಗೆ ಸಂಸ್ಥೆಯು ಉಪದಾನ ನಿಬಂಧನೆಗಳು ಅಥವಾ ಉಪದಾನ ಕಾಯಿದೆ 1972 ಇವುಗಳಲ್ಲಿ ಯಾವುದು ಲಾಭದಾಯಕವೋ ಅಂತಹ ನಿಯಮದ ಮೇರೆಗೆ ಉಪದಾನವನ್ನು ನೀಡಲಾಗುತ್ತಿದೆ. ಒಂದು ವರ್ಷದ ಪೂರ್ಣಸೇವೆಗೆ ಒಂದು ತಿಂಗಳ ವೇತನಕ್ಕೆ ಸಮನಾದ ಉಪದಾನವನ್ನು ನೀಡಲಾಗುತ್ತಿದೆ. 2018-19ನೇ ಸಾಲಿನಲ್ಲಿ ನಿವೃತ್ತಿ ಹೊಂದಿದ, ರಾಜೀನಾಮೆ, ಸ್ವಯಂ ಪ್ರೇರಣಾ ನಿವೃತ್ತಿ, ಮರಣಹೊಂದಿದ ಒಟ್ಟು 480 ನೌಕರರಿಗೆ ರೂ. 2891.42 ಲಕ್ಷಗಳನ್ನು ಉಪದಾನವನ್ನಾಗಿ ನೀಡಲಾಯಿತು.

8.6 - ಉದ್ಯೋಗಿಗಳ ಭವಿಷ್ಯ ನಿಧಿ :

ಉದ್ಯೋಗಿಗಳ ಭವಿಷ್ಯ ನಿಧಿ ಅಧಿನಿಯಮ ಪ್ರಕಾರ ಭವಿಷ್ಯ ನಿಧಿಯನ್ನು ವಿಧಿಬದ್ಧಗೊಳಿಸಲಾಗಿದೆ. ನಿಗಮವು ವಿನಾಯಿತಿ ವರ್ಗಕ್ಕೆ ಸೇರಿದ ಭವಿಷ್ಯ ನಿಧಿಯ ಉಸ್ತುವಾರಿಯನ್ನು ಆಡಳಿತ ವರ್ಗ ಮತ್ತು ನೌಕರರ ಪ್ರತಿನಿಧಿಗಳನ್ನೊಳಗೊಂಡ ಒಂದು ಟ್ರಸ್ಟ್ ನಿರ್ವಹಿಸುತ್ತಿದೆ.

ವರದಿ ವರ್ಷದಲ್ಲಿ ಭವಿಷ್ಯ ನಿಧಿಯಿಂದ 4666 ನೌಕರರಿಗೆ ರೂ. 8175.41 ಲಕ್ಷಗಳನ್ನು ಮುಂಗಡವಾಗಿ ಕೊಟ್ಟಿರುತ್ತದೆ.

8.7 -ಕಾರ್ಮಿಕ ಪರಿಹಾರ ನಿಧಿ :

ವರದಿ ವರ್ಷದಲ್ಲಿ ಕಾರ್ಮಿಕ ಪರಿಹಾರ ನಿಧಿ ಕಾಯ್ದೆಯಡಿಯಲ್ಲಿ ಯಾವುದೇ ಸಿಬ್ಬಂದಿಗಳಿಗೆ ಪರಿಹಾರ ಪಾವತಿಸಿರುವುದಿಲ್ಲ.

8.8 -ಹಬ್ಬದ ಮುಂಗಡ :

ನಿಗಮದಲ್ಲಿ ಮೂರನೇ ಮತ್ತು ನಾಲ್ಕನೇ ದರ್ಜೆ ನೌಕರರಿಗೆ ವರ್ಷಕ್ಕೊಮ್ಮೆ ತಲಾ 5000/- ರೂ.ಗಳನ್ನು 10 ಕಂತುಗಳಲ್ಲಿ ಹಿಂತಿರುಗಿಸುವಂತೆ ಹಬ್ಬದ ಮುಂಗಡವಾಗಿ ನೀಡಲಾಗುತ್ತಿದೆ.

8.9 - ಕ್ರೀಡೆ ಮತ್ತು ಕಲೆಗಳು :

ಸಂಸ್ಥೆಯ ಸಂಸ್ಥಾಪನಾ ದಿನಾಚರಣೆ ಹಾಗೂ ಗಣರಾಜ್ಯೋತ್ಸವ ದಿನದಂದು ಎಲ್ಲಾ ವಿಭಾಗಗಳಲ್ಲಿ ಕ್ರೀಡಾ ಕಾರ್ಯಕ್ರಮವನ್ನು ಹಮ್ಮಿಕೊಳ್ಳಲಾಗಿತ್ತು. ಅಲ್ಲದೇ ಪ್ರತಿ ವಿಭಾಗದಲ್ಲಿ ಕ್ರೀಡೆ ಹಾಗೂ ಸಾಂಸ್ಕೃತಿಕ ಚಟುವಟಿಕೆಗಳಿಗಾಗಿ ತಲಾ ರೂ. 50,000/-ಗಳನ್ನು ಹಂಚಿಕೆ ಮಾಡಲಾಗಿದೆ.

ಎಲ್ಲ ವಿಭಾಗಗಳಲ್ಲಿ ಗ್ರಂಥಾಲಯಕ್ಕಾಗಿ ತಲಾ 3,000/- ಗಳನ್ನು ಖರ್ಚು ಮಾಡಲು ಅವಕಾಶವಿದೆ.

ಕೇಂದ್ರ ಕಛೇರಿ /ವಿಭಾಗ ಮಟ್ಟದಲ್ಲಿ ಅಂತರ ವಿಭಾಗ ಮಟ್ಟದ ಪಂದ್ಯಾವಳಿಗಳನ್ನು ಏರ್ಪಡಿಸಿದ ವಿವರ ಈ ಕೆಳಗಿನಂತಿರುತ್ತದೆ.

- ಕೇಂದ್ರ ಕಛೇರಿಯಲ್ಲಿ ದಿ: 26-10-2018 ರಂದು ಅಂತರ್ ವಿಭಾಗ ರಂಗೋಲಿ ಮತ್ತು ಗಾಯನ ಸ್ಪರ್ಧೆಯನ್ನು ಏರ್ಪಡಿಸಲಾಗಿತ್ತು.
- ಪ್ರಾದೇಶಿಕ ತರಬೇತಿ ಕೇಂದ್ರದಲ್ಲಿ ದಿ : 30-10-2018 ರಂದು ಕಬಡ್ಡಿ ಪಂದ್ಯಾವಳಿಯನ್ನು ಏರ್ಪಡಿಸಲಾಗಿತ್ತು.
- ಪ್ರಾದೇಶಿಕ ತರಬೇತಿ ಕೇಂದ್ರದಲ್ಲಿ ದಿ : 31-10-2018 ರಂದು ವಾಲಿಬಾಲ್ ಪಂದ್ಯಾವಳಿಯನ್ನು ಏರ್ಪಡಿಸಲಾಗಿತ್ತು.

8.10 - ಮರಣ-ಯಾ-ನಿವೃತ್ತಿ ಸಹಾಯಾರ್ಥ ನಿಧಿ :

ಸಂಸ್ಥೆಯ ಎಲ್ಲ ಖಾಯಂ ನೌಕರರು ತಿಂಗಳಿಗೆ ರೂ. 20/- ಗಳ ಚಂದಾ ನೀಡಿ ಮೇಲ್ಕಂಡ ನಿಧಿಗೆ ಸದಸ್ಯರಾಗಿರುತ್ತಾರೆ.ಈಗ ವೇತನದಲ್ಲಿ ಮುರಿದುಕೊಳ್ಳುತ್ತಿರುವ ಚಂದಾ ಹಣದಲ್ಲಿ ರೂ. 7/-ನ್ನು ಮರಣ ಯಾ ನಿವೃತ್ತಿ ಪರಿಹಾರ ಹಣವಾಗಿ ಮತ್ತು ರೂ. 13/-ನ್ನು ನೌಕರರ ಉಳಿತಾಯ ಖಾತೆಗೆ ಜಮಾ ಮಾಡಲಾಗುತ್ತಿದೆ.ನೌಕರಿಯಲ್ಲಿರುವವರು ಮರಣ ಹೊಂದಿದಲ್ಲಿ ಅಂತ್ಯ ಸಂಸ್ಕಾರಗಳಿಗಾಗಿ ರೂ. 5000/-ಗಳನ್ನು ಮುಂಗಡವಾಗಿ ತಕ್ಷಣವೇ ನೀಡಲಾಗುತ್ತದೆ. ಸದರಿ ಸಿಬ್ಬಂದಿಯ ವಂತಿಕೆ ಹಾಗೂ ಶೇ.8 ರಷ್ಟು ಬಡ್ಡಿ ಹಣ ಹಾಗೂ ರೂ 25000/-ಹಣವನ್ನು ನೌಕರರ ಅವಲಂಬಿತರಿಗೆ ಅಂತಿಮ ಇತ್ಯರ್ಥದ ಹಣವಾಗಿ ಕೊಡಲಾಗುತ್ತಿದೆ.

ಸೇವೆಯಿಂದ ನಿವೃತ್ತಿ / ರಾಜೀನಾಮೆ ಹೊಂದಿದ ನೌಕರರಿಗೆ ಅವರ ವಂತಿಕೆ ಹಾಗೂ ಬಡ್ಡಿ ಸಮೇತವಾಗಿ ಈ ನಿಧಿಯ ನಿಯಮಾನುಸಾರವಾಗಿ ಪಾವತಿಸಲಾಗುವುದು.

8.11 -ಶಿಕ್ಷಣ ಸಹಾಯ ನಿಧಿ :

ಸಂಸ್ಥೆಯು ಶಿಕ್ಷಣ ಸಹಾಯ ನಿಧಿಯಿಂದ ಪ್ರತಿ ತಿಂಗಳು ರೂ. 100/- ರಿಂದ ರೂ. 225/- ರವರೆಗೆ ಹಣವನ್ನು ನೌಕರರ ಒಬ್ಬ ಮಕ್ಕಳಿಗೆ ಡಿಪ್ಲೋಮಾ, ಬಿ.ಇ., ಎಂ.ಬಿ.ಬಿ.ಎಸ್., ಎಂ.ಕಾಂ., ಎಂ.ಎ., ಎಂ.ಸಿ.ಎ., ಎಂ.ಎಸ್.ಸಿ., ಮುಂತಾದ ವಿದ್ಯಾಭ್ಯಾಸಕ್ಕಾಗಿ ಕೊಡಲಾಗುತ್ತಿದೆ. ಒಟ್ಟಾರೆ 419 ವಿದ್ಯಾರ್ಥಿಗಳಿಗೆ ಒಟ್ಟು ರೂ. 6.83 ಲಕ್ಷ ವಿದ್ಯಾರ್ಥಿ ವೇತನ ನೀಡಲಾಗುತ್ತಿದೆ.

ಸಂಸ್ಥೆಯ ವ್ಯಾಪ್ತಿಯ ಹುಬ್ಬಳ್ಳಿಯಲ್ಲಿ ಒಂದು ಪ್ರಾದೇಶಿಕ ತರಬೇತಿ ಕೇಂದ್ರವಿದ್ದು, ಅದರಲ್ಲಿ ನೌಕರರ ಮಕ್ಕಳಿಗೆ ಮಾತ್ರ ಕೆಳಗಿನ ವೃತ್ತಿ ಶಿಕ್ಷಣಗಳಲ್ಲಿ ತರಬೇತಿಯನ್ನು ನೀಡಲಾಗುತ್ತಿದೆ.

- | | |
|-----------------------------------|-----------|
| 1) ಮೆಕ್ಯಾನಿಕ್ (ಡೀಸಲ್) | ಒಂದು ವರ್ಷ |
| 2) ವೆಲ್ಡರ್ (ಗ್ಯಾಸ್ & ಎಲೆಕ್ಟ್ರಿಕ್) | ಒಂದು ವರ್ಷ |
| 3) ಆಟೋ ಎಲೆಕ್ಟ್ರೀಷಿಯನ್ | ಒಂದು ವರ್ಷ |
| 4) ಟಾಯರ್ ಫಿಟ್ಟರ್ ಕಮ್ ವಲ್ಕನೈಜರ್ | ಒಂದು ವರ್ಷ |
| 5) ಎಲೆಕ್ಟ್ರೀಷಿಯನ್ | ಎರಡು ವರ್ಷ |

6) ಕಂಪ್ಯೂಟರ್ ಆಪರೇಟರ್ & ಪ್ರೋಗ್ರಾಮಿಂಗ್ ಅಸಿಸ್ಟೆಂಟ್

ಒಂದು ವರ್ಷ

ಪ್ರತಿ ವರ್ಷ 105 ವಿದ್ಯಾರ್ಥಿಗಳಿಗೆ ಈ ತರಬೇತಿ ಕೇಂದ್ರದಲ್ಲಿ ಪ್ರವೇಶವನ್ನು ನೀಡಿ ಮೇಲಿನ ವೃತ್ತಿ ಶಿಕ್ಷಣಗಳಲ್ಲಿ ತರಬೇತಿಯನ್ನು ನೀಡಲಾಗುವುದು.ತರಬೇತಿ ಅವಧಿಯಲ್ಲಿ ಸಿಬ್ಬಂದಿ ಮಕ್ಕಳಿಗೆ ಮಾತ್ರ ಪ್ರತಿ ತಿಂಗಳು ರೂ. 100/- ನಿಗದಿತ ಭತ್ಯೆ ನೀಡಲಾಗುವುದು. ಅದಲ್ಲದೆ, ಸಮವಸ್ತ್ರ, ಉಚಿತ ಪಾಸು, ಇತರ ಸೌಲಭ್ಯಗಳನ್ನು ನೀಡಲಾಗುವುದು.ತರಬೇತಿ ಕೇಂದ್ರದಲ್ಲಿ 81ಐ.ಟಿ.ಐ. ವಿದ್ಯಾರ್ಥಿಗಳಿಗೆ ರೂ. 2.85ಲಕ್ಷ ವಿದ್ಯಾರ್ಥಿ ವೇತನ ನೀಡಲಾಗಿದೆ.

ಪ್ರಾದೇಶಿಕ ತರಬೇತಿ ಕೇಂದ್ರ ಹುಬ್ಬಳ್ಳಿಯನ್ನು ಸಂಸ್ಥೆಯ ನೌಕರರ ವೇತನದಲ್ಲಿ ಪ್ರತಿ ತಿಂಗಳು ರೂ 10/- ನ್ನು ವಿದ್ಯಾ ಸಹಾಯ ನಿಧಿ ಪಡೆಯುವುದರಿಂದ ನಡೆಸಲಾಗುವುದು.ಇದಕ್ಕೆ ಸಮವಾಗಿ ಸಂಸ್ಥೆಯೂ ಸಹ ರೂ 10/- ನ್ನು ನೀಡುತ್ತದೆ

8.12 - ಅಪಘಾತರಹಿತ ಚಾಲಕರಿಗೆ ಬಹುಮಾನಗಳು :

ನಿಗಮವು ಅಪಘಾತ ರಹಿತ ಚಾಲಕರಿಗೆ ಮುಖ್ಯಮಂತ್ರಿಗಳ ಚಿನ್ನದ ಮತ್ತು ಬೆಳ್ಳಿ ಪದಕಗಳನ್ನು ನೀಡಿ ಗೌರವಿಸುವ ಕಾರ್ಯ ಯೋಜನೆಯನ್ನು ಹೊಂದಿರುತ್ತದೆ. ಈ ಯೋಜನೆ ಪ್ರಕಾರ 15 ವರ್ಷ ಅಪಘಾತ ರಹಿತ ಸೇವೆ ಸಲ್ಲಿಸಿದ ಚಾಲಕರಿಗೆ ಚಿನ್ನ ಮತ್ತು 5 ವರ್ಷ ಅಪಘಾತ ರಹಿತ ಸೇವೆ ಸಲ್ಲಿಸಿದ ಚಾಲಕರಿಗೆ ಬೆಳ್ಳಿ ಪದಕಗಳನ್ನು ನೀಡಿ ಗೌರವಿಸಲಾಗುತ್ತಿದ್ದು, ಚಾಲಕರಿಗೆ ಪದಕಗಳ ಜೊತೆಗೆ ಕ್ರಮವಾಗಿ ರೂ 5000/- ಮತ್ತು ರೂ 2500/-ಗಳನಗದು ಹಣದ ಜೊತೆಗೆ ಮಾಹೆಯಾನ ರೂ 100/- ಮತ್ತು ರೂ. 50/-ಗಳ ವಿಶೇಷ ಭತ್ಯೆಯನ್ನು ನೀಡಲಾಗುತ್ತದೆ.

ಇದಲ್ಲದೇ ಸಂಸ್ಥೆಯಲ್ಲಿ ಒಳ್ಳೆಯ ಕೆಲಸ ಮಾಡಿರುವ ಸಿಬ್ಬಂದಿ ಹಾಗೂ ಅಧಿಕಾರಿಗಳಿಗೆ ಅವರ ಕೆಲಸಗಳನ್ನು ಗುರುತಿಸಿ ಅವರಿಗೆ ನಗದು ಬಹುಮಾನ ಹಾಗೂ ಪ್ರಶಂಸಾ ಪತ್ರವನ್ನು ಸ್ವಾತಂತ್ರ ದಿನಾಚರಣೆಯಂದು ನೀಡಲಾಗುತ್ತದೆ.

8.13 -ಸಂಸ್ಥೆಯ ಆಸ್ತಿಗಳು ಹಾಗೂ ಗೌರವ ವೈದ್ಯರು :

ಹುಬ್ಬಳ್ಳಿಯಲ್ಲಿ ಸಂಸ್ಥೆಯು ಆಸ್ತಿಯನ್ನು ಹೊಂದಿದೆ.ಈ ಆಸ್ತಿಗಳಲ್ಲಿ ನೌಕರರು ಹಾಗೂ ಅವರ ಕುಟುಂಬದ ಸದಸ್ಯರಿಗೆ (ಹೊರ ರೋಗಿಗಳಿಗೆ) ಚಿಕಿತ್ಸೆ ನೀಡಲಾಗುವುದು.ಹುಬ್ಬಳ್ಳಿಯ ಆಸ್ತಿಯಲ್ಲಿ ಇಬ್ಬರು ಹಿರಿಯ ವೈದ್ಯರು ಕರ್ತವ್ಯ ನಿರ್ವಹಿಸುತ್ತಿದ್ದಾರೆ.

ಸುಮಾರು 25 ಅರೆಕಾಲಿಕ ವೈದ್ಯರು ಸಂಸ್ಥೆಯ ಘಟಕಗಳಲ್ಲಿ ಕರ್ತವ್ಯ ನಿರ್ವಹಿಸುತ್ತಿದ್ದಾರೆ.ಘಟಕಗಳಲ್ಲಿರುವ ಗೌರವ ವೈದ್ಯರುಗಳಿಗೆ ಪ್ರತಿ ತಿಂಗಳು ರೂ.4000/- ಗೌರವಧನವನ್ನು ನೀಡಲಾಗುತ್ತದೆ.

2018-19 ರಲ್ಲಿ 13518 ಸಿಬ್ಬಂದಿಗಳ ಚಿಕಿತ್ಸೆಸಲುವಾಗಿ ರೂ 1.01 ಲಕ್ಷಗಳನ್ನು ಔಷಧಿ ಖರೀದಿಗಾಗಿ ವ್ಯಯಿಸಲಾಗಿದೆ.ಅಲ್ಲದೆ, ರೂ.508.59 ಲಕ್ಷಗಳನ್ನು4909ಸಿಬ್ಬಂದಿಗಳ ಔಷಧೋಪಚರಕ್ಕಾಗಿ ಮಾಡಿದ ವೆಚ್ಚವನ್ನು ಮರು ಪಾವತಿಸಲಾಯಿತು.ಸಂಸ್ಥೆಯ ಆಸ್ತಿಯ ಸುವ್ಯವಸ್ಥೆ ಸಲುವಾಗಿ ರೂ 15.72 ಲಕ್ಷಗಳನ್ನು ಖರ್ಚು ಮಾಡಲಾಗಿದೆ.

ಪ್ರಸಕ್ತ ಆರ್ಥಿಕ ವರ್ಷದಲ್ಲಿ ಎಲ್ಲ ವಿಭಾಗಗಳ ವ್ಯಾಪ್ತಿಯಲ್ಲಿ ಒಟ್ಟು 31 ಆರೋಗ್ಯ ತಪಾಸಣಾ ಶಿಬಿರಗಳನ್ನು 40 ಕಣ್ಣು ತಪಾಸಣಾ ಶಿಬಿರಗಳನ್ನು ಏರ್ಪಡಿಸಲಾಗಿದ್ದು, ಸದರಿ ಶಿಬಿರಗಳಲ್ಲಿ 6051 ಸಿಬ್ಬಂದಿಗಳು ಮತ್ತು ಅವರ ಅವಲಂಬಿತರಿಗೆ ವೈದ್ಯಕೀಯ ತಪಾಸಣೆ ನಡೆಸಲಾಗಿದ್ದು, ಇದಕ್ಕಾಗಿ ರೂ.42,000/- ಮೊತ್ತ ವ್ಯಯಿಸಲಾಗಿದೆ.

8.14 -ಕಾರ್ಮಿಕರಿಗೆ ಗೃಹ ಸಾಲ ಮಂಜೂರಾತಿ :

ಸಂಸ್ಥೆಯು ನೌಕರರಿಗೆ ಮನೆ/ಪ್ಲಾಟುಗಳನ್ನು ಖರೀದಿ ಮಾಡಲು/ಕಟ್ಟಿಸಲು ವಾಣಿಜ್ಯ ಬಾಂಕುಗಳಿಂದ/ನೋಂದಣಿಯಾದ ಹಣಕಾಸು ನಿಗಮಗಳಿಂದ ಅವರ ವೇತನಕ್ಕೆ ತಕ್ಕಂತೆ ಸಾಲವನ್ನು ಪಡೆಯಬಹುದಾಗಿದ್ದು, ಗರಿಷ್ಠರೂ 5.00 ಲಕ್ಷಗಳವರೆಗಿನ ಸಾಲಕ್ಕೆ ಬಡ್ಡಿಯಲ್ಲಿ ಶೇ 4.0ರಷ್ಟು ರಿಯಾಯತಿಯನ್ನು (ರೂ. 1.00 ಲಕ್ಷಗಳ ಗರಿಷ್ಠ ಮಿತಿ)ನೀಡುತ್ತದೆ.

8.15 -ಸಹಕಾರಿ ಸಂಘಗಳ ಚಟುವಟಿಕೆ :

31-03-2019 ರಂದು 6 ಸಹಕಾರಿ ಪತ್ತಿನ ಸಂಘ, 1 ಗ್ರಾಹಕರ ಸಂಘ, 3 ಗೃಹ ನಿರ್ಮಾಣ ಸಂಘಗಳು ಕಾರ್ಯನಿರ್ವಹಿಸುತ್ತಿವೆ. ಸಂಘಗಳು ತಮ್ಮ ಸದಸ್ಯರಿಗೆ ಸುಲಭ ಬಡ್ಡಿ ದರದಲ್ಲಿ ಸಾಲ ಸೌಲಭ್ಯವನ್ನು ನೀಡುತ್ತಿವೆ. ಗ್ರಾಹಕರ ಸಂಘಗಳು, ಸಂಘದ ಸದಸ್ಯರಿಗೆ ಗೃಹೋಪಯೋಗಿ ವಸ್ತುಗಳನ್ನು ಸಾಲದ ರೂಪದಲ್ಲಿ ಕೊಡಲಾಗುತ್ತಿದೆ.ಗೃಹ ನಿರ್ಮಾಣ ಸಹಕಾರ ಸಂಘಗಳು ತನ್ನ ಸದಸ್ಯರಿಗೆ ನಿವೇಶನಗಳನ್ನು ದೊರಕಿಸಲು ಶ್ರಮಿಸುತ್ತಿವೆ.

8.16 -ಸಹಕಾರ ಸಂಘಗಳ ಉಪಹಾರ ಗೃಹದ ಕಾರ್ಯಾಚರಣೆ :

ನೌಕರರಿಗೆ ಸೌಲಭ್ಯಗಳನ್ನು ಒದಗಿಸುವ ದಿಸೆಯಲ್ಲಿ ಸಂಸ್ಥೆಯ ಹುಬ್ಬಳ್ಳಿ ಪ್ರಾದೇಶಿಕ ಕಾರ್ಯಾಗಾರ ಸಹಕಾರಿ ಉಪಹಾರ ಗೃಹ ನೌಕರರಿಗೆ ಉತ್ತಮ ಮತ್ತು ಪರಿಶುದ್ಧವಾದ ಉಪಹಾರಒದಗಿಸುತ್ತಿವೆ.ಪ್ರತಿ ವರ್ಷ ರೂ.85,000/- ಅನುದಾನವನ್ನು ಪ್ರಾದೇಶಿಕ ಕಾರ್ಯಾಗಾರದ ಉಪಹಾರ ಗೃಹದ ನಿರ್ವಹಣೆಗಾಗಿ ನೀಡಲಾಗುತ್ತಿದೆ.

8.17- ಕಾರ್ಮಿಕ ಕಲ್ಯಾಣ ಕಾರ್ಯಕ್ರಮಗಳು :

- 1 ವಸತಿ ಗೃಹಗಳು : ದರ್ಜೆ 3 & 4 ನೇ ವರ್ಗದ ನೌಕರರಿಗೆ 203 ವಸತಿ ಗೃಹಗಳಿದ್ದು, 31-03-2019 ರಂದು 183 ವಸತಿ ಗೃಹಗಳನ್ನು ಹಂಚಿಕೆಮಾಡಲಾಗಿದೆ.ಗೃಹದ ಬಾಡಿಗೆಯನ್ನು ಸರ್ಕಾರದ ಬಾಡಿಗೆ ಭತ್ಯೆಯ ನಿಯಮಾವಳಿ ಪ್ರಕಾರ ತೆಗೆದುಕೊಳ್ಳಲಾಗುವುದು.
- 2 ಆಶಕ್ತ ಕಾರ್ಮಿಕರ ಪರಿಶೀಲನೆಗಾಗಿ ಆಂತರಿಕ ವೈದ್ಯಕೀಯ ಮಂಡಳಿಯ ರಚನೆ : ಸಂಸ್ಥೆಯ ವೈದ್ಯಾಧಿಕಾರಿ ಹಾಗೂ ಸಂಬಂಧಿತ ಅಧಿಕಾರಿಗಳನ್ನು ಸದಸ್ಯರನ್ನಾಗಿ ಹೊಂದಿದ ಆಂತರಿಕ ವೈದ್ಯಕೀಯ ಮಂಡಳಿಯನ್ನು ರಚಿಸಿ ಕರ್ತವ್ಯದಲ್ಲಿ ಅಪಘಾತದಿಂದ ಗಾಯಗೊಂಡು ಹಾಗೂ ಅನಾರೋಗ್ಯದಿಂದ ಆಶಕ್ತಗೊಂಡ ನೌಕರರನ್ನು ಅವರ ಆಶಕ್ತತೆಯ ಅನುಸಾರವಾಗಿ ಪರ್ಯಾಯ ಹುದ್ದೆ ನೀಡಲಾಗುತ್ತಿದೆ.
- 3 ನೌಕರರ ವಿಧ್ಯಾಭ್ಯಾಸ ಯೋಜನೆ :02 ಸಿಬ್ಬಂದಿಗಳಿಗೆ ಕಾರ್ಮಿಕರ ಶಿಕ್ಷಕರಾಗಿ ತರಬೇತಿಯನ್ನು ನೀಡಲಾಗಿದೆ.
- 4 ನಿವೃತ್ತಿ ಕಾರ್ಯಕ್ರಮ : ಸಂಸ್ಥೆಯ ಸೇವೆಯಿಂದ ನಿವೃತ್ತರಾಗುವ ಕಾರ್ಮಿಕರಿಗೆ ಬೀಳ್ಕೊಡುಗೆ ಸಮಾರಂಭವನ್ನು ಏರ್ಪಡಿಸಿ, ಕಾರ್ಮಿಕರನ್ನು ಗೌರವಿಸಲು ಪ್ರತಿ ಉದ್ಯೋಗಿಗೆ ರೂ 1000/- ಮೊತ್ತವನ್ನು ಖರ್ಚು ಮಾಡಲಾಗುತ್ತಿದೆ.

8.18 -ಕಾರ್ಮಿಕ ಸಂಬಂಧಗಳು :

ವರದಿ ವರ್ಷದಲ್ಲಿ ಯಾವುದೇ ಮುಷ್ಕರ/ಗಲಾಟೆಗಳು ಜರುಗಿರುವುದಿಲ್ಲ.

ಪರಿಚ್ಛೇದ-9
ಭದ್ರತಾ ಮತ್ತು ಜಾಗೃತಾ ಇಲಾಖೆ

9.1 - ಭದ್ರತಾ :

ಭದ್ರತಾ ಮತ್ತು ಜಾಗೃತಾ ಇಲಾಖೆಯು ತನ್ನ ಇತರ ಕರ್ತವ್ಯಗಳ ಜೊತೆಯಲ್ಲಿ ಸಂಸ್ಥೆಯ ಆಸ್ತಿಯ ಕಳ್ಳತನ, ಬೆಂಕಿ, ಹಣಸೋರಿಕೆ, ದುರ್ಬಳಕೆ ಇತ್ಯಾದಿಗಳನ್ನು ಕಾರ್ಮಿಕರಿಂದ ಮತ್ತು ಹೊರಗಿನವರಿಂದ ತಡೆಯುವುದಾಗಿರುತ್ತದೆ.ಕಾರ್ಯಾಚರಣೆಯ ವಿಭಾಗಗಳಲ್ಲಿನ ಭದ್ರತಾ ಸಿಬ್ಬಂದಿಗಳು ಸಂಸ್ಥೆಯ ಸ್ವತ್ತಿನ ಕಳ್ಳತನ, ಅಪವ್ಯಯ ಮತ್ತು ದುರ್ಬಳಕೆಯ ಬಗ್ಗೆ ವರದಿಯನ್ನು ಮಾಡಿರುತ್ತಾರೆ.2017-18 ಹಾಗೂ 2018-19 ರ ಪ್ರಕರಣಗಳ ವಿವರವನ್ನು ತ:ಖ್ತೆ 34 ರಲ್ಲಿ ಕೊಡಲಾಗಿದೆ.

ತ:ಖ್ತೆ-34

ಕ್ರಮ ಸಂಖ್ಯೆ	ಪ್ರಕರಣ ವಿವರ	ಪ್ರಕರಣ ಸಂಖ್ಯೆಗಳು	
		2017-18	2018-19
1	ನಿಗಮದ ಆಸ್ತಿಯ ಕಳ್ಳತನ	5	3
2	ಸಂಸ್ಥೆಯ ಸ್ವತ್ತಿನ ದುರ್ಬಳಕೆ	2	5
3	ಹಣದ ದುರ್ವ್ಯವಹಾರ ಭ್ರಷ್ಟತೆ ಅ) ನಿರ್ವಾಹಕರ ಬ) ನಿರ್ವಾಹಕರ ಹೊರತಾಗಿ	2	0
		1	1
4	ಸಂಸ್ಥೆಯ ಸ್ವತ್ತಿಗಾದ ಹಾನಿ ಮತ್ತು ನಷ್ಟ	12 (ವಾಹನ)	16 (ವಾಹನ)

ಭದ್ರತಾ ಸಿಬ್ಬಂದಿಗಳು ಸಂಸ್ಥೆಯ ಕಾರ್ಮಿಕರ ವಿರುದ್ಧ ವರದಿ ಮಾಡಿರುವ ವಿವಿಧ ಪ್ರಕರಣಗಳ ವಿವರವನ್ನು ತ:ಖ್ತೆ-35 ರಲ್ಲಿ ನೀಡಲಾಗಿದೆ.

ತ:ಖ್ತೆ-35

ಕ್ರಮ ಸಂಖ್ಯೆ	ಪ್ರಕರಣ ವಿವರ	ಪ್ರಕರಣ ಸಂಖ್ಯೆಗಳು	
		2017-18	2018-19
1	ಹೊಡೆದಾಟ	--	1
2	ಅಸಭ್ಯ ವರ್ತನೆ	5	10
3	ಕರ್ತವ್ಯದಲ್ಲಿ ನಿರ್ಲಕ್ಷ್ಯತೆ	116	169
4	ಸಾರಿಗೆ ಬಾಹಿರತೆಗಳನ್ನು ವರದಿ ಮಾಡಿದ ಸಂಖ್ಯೆ	6	14
5	ಇತರೆ	328	302
	ಒಟ್ಟು	455	496

ತಪ್ಪಿತಸ್ಥ ಕಾರ್ಮಿಕರ ವಿರುದ್ಧ ಸೂಕ್ತ ಪ್ರಾಧಿಕಾರಸ್ಥರಿಂದ ಶಿಸ್ತು ಕ್ರಮ ಜಾರಿಯಾಗುತ್ತದೆ.ಕಳ್ಳತನ ಹಾಗೂ ದುರ್ಬಳಕೆಯ ಪ್ರಕರಣಗಳು ವರದಿಯಾದ ಸಂದರ್ಭದಲ್ಲಿ ತಪ್ಪಿತಸ್ಥ ಕಾರ್ಮಿಕರ ಹಾಗೂ ಹೊರಗಿನವರ ವಿರುದ್ಧ ಸಂಬಂಧಿಸಿದ ಅರಕ್ಷಕ ತಾಣಗಳಿಗೆ ಕಾನೂನು ಕ್ರಮ ಜರುಗಿಸುವ ಸಲುವಾಗಿ ದೂರು ದಾಖಲಿಸಲಾಗುತ್ತದೆ.

9.2-ಭದ್ರತಾ ಸಿಬ್ಬಂದಿಗಳ ಕಾರ್ಯನಿರ್ವಹಣೆಯ ವಿಶ್ಲೇಷಣೆ :

ಕಾರ್ಯನಿರ್ವಹಣಾ ವಿಭಾಗಗಳು ಹಾಗೂ ಪ್ರಾದೇಶಿಕ ಕಾರ್ಯಗಾರಗಳಲ್ಲಿನ ಭದ್ರತಾ ಸಿಬ್ಬಂದಿಗಳು ಕಳ್ಳತನ, ದುರ್ಬಳಕೆ ಹಾಗೂ ಸಂಸ್ಥೆಯ ಆಸ್ತಿಯ ನಷ್ಟ ಹಾಗೂ ಜಖಂ ನಂತಹ ಪ್ರಕರಣಗಳನ್ನು ಕಂಡು ಹಿಡಿದು ವರದಿ ಮಾಡಿರುತ್ತಾರೆ.

9.3-ಸಂಸ್ಥೆಯ ಆಸ್ತಿಯ ಕಳ್ಳತನ :

ಸಂಸ್ಥೆಯ ಆಸ್ತಿಯ ಕಳ್ಳತನ ಕುರಿತು ದಾಖಲಾದ ಮತ್ತು ತನಿಖೆ ಮಾಡಿ ಸಲ್ಲಿಸಿರುವ ವಿವರಗಳನ್ನು ತ:ಖೆ-36ರಲ್ಲಿ ಕೊಡಲಾಗಿದೆ.

ತ:ಖೆ-36

ವರ್ಷ	ಪ್ರಕರಣಗಳ ಸಂಖ್ಯೆ	ಕಳುವಾದ ಸ್ವತ್ತಿನ ಮೌಲ್ಯ (ರೂ.ಗಳಲ್ಲಿ)	ಆಪಾದಿತರುಗಳ ಸಂಖ್ಯೆ	ಹೊರಗಿನ ಆಪಾದಿತರ ಸಂಖ್ಯೆ
2017-18	5	15530	0	5
2018-19	3	4736	6	3

9.4 -ಹಣದ ದುರ್ವಿನಿಯೋಗ ಮತ್ತು ಭ್ರಷ್ಟಾಚಾರ :

ವರದಿ ವರ್ಷದಲ್ಲಿ ನಿರ್ವಾಹಕರಿಂದ ಮತ್ತು ಇತರ ಸಿಬ್ಬಂದಿಗಳಿಂದ ಹಣ ದುರ್ವಿನಿಯೋಗ ಮತ್ತು ಭ್ರಷ್ಟಾಚಾರ ಪ್ರಕರಣ ಪಟ್ಟಿಯನ್ನು ಕಳೆದ ವರ್ಷಕ್ಕೆ ಹೋಲಿಸಿದಂತೆ ತ:ಖೆ-37 ರಲ್ಲಿ ಕೊಡಲಾಗಿದೆ.

ತ:ಖೆ-37

ವರ್ಷ	ಸಿಬ್ಬಂದಿ ವರ್ಗ	ಪ್ರಕರಣಗಳ ಸಂಖ್ಯೆ	ಮೌಲ್ಯ (ರೂ)
2017-18	ನಿರ್ವಾಹಕರಿಂದ	2	156384
	ಇತರ ಸಿಬ್ಬಂದಿಗಳಿಂದ	1	3280
2018-19	ನಿರ್ವಾಹಕರಿಂದ	0	0
	ಇತರ ಸಿಬ್ಬಂದಿಗಳಿಂದ	1	2500

9.5 - ಸಂಸ್ಥೆಯ ಸ್ವತ್ತಿಗೆ ಉಂಟಾದ ಹಾನಿ / ನಷ್ಟ :

2018-19ನೇ ಸಾಲಿನಲ್ಲಿ ಸಂಸ್ಥೆಯ ಸ್ವತ್ತಾದ 16 ವಾಹನಗಳಿಗೆ ಮುಷ್ಕರ, ಧರಣಿ, ಬೆಂಕಿ ಇತ್ಯಾದಿಗಳಿಂದ ರೂ 94,724/- ಮೊತ್ತ ಹಾನಿಯಾಗಿರುತ್ತದೆ.

9.6-ಬೆಂಕಿ ಅಪಘಾತಗಳು:

2018-19 ರಲ್ಲಿ2 ಬೆಂಕಿ ಅಪಘಾತ ಪ್ರಕರಣ ವರದಿಯಾಗಿರುತ್ತದೆ2017-18 ರಲ್ಲಿ1 ಬೆಂಕಿ ಅಪಘಾತ ಪ್ರಕರಣಗಳು ವರದಿಯಾಗಿದ್ದವು.

9.7 -ದರೋಡೆ ಪ್ರಕರಣಗಳು :

ಪ್ರಸಕ್ತ 2018-19ನೇ ಸಾಲಿನಲ್ಲಿ ಯಾವುದೇ ದರೋಡೆ ಪ್ರಕರಣ ವರದಿಯಾಗಿರುವುದಿಲ್ಲ.

9.8 - ಜಾಗೃತಾ ವಿಷಯಗಳು :

ಸಂಸ್ಥೆಯ ಹಿತಾಸಕ್ತಿಗೆ ವಿರುದ್ಧವಾಗಿ ನಡೆಯುತ್ತಿರುವ ಭ್ರಷ್ಟ/ನ್ಯಾಯಬಾಹಿರ ಚಟುವಟಿಕೆಗಳ ಬಗ್ಗೆ ಮೂಲ ಮಾಹಿತಿಯನ್ನು ಉತ್ತಮ ಕಾರ್ಯನಿರ್ವಹಣೆಯ ಚರಿತ್ರೆಯನ್ನು ಹೊಂದಿರುವ ವಿವಿಧ ವರ್ಗಗಳ ಸಿಬ್ಬಂದಿಗಳಿಂದ & ಇತರೆ ನಂಬಲರ್ಹ ಮೂಲಗಳಿಂದ ಕಲೆ ಹಾಕಲಾಗುತ್ತದೆ. ಈ ರೀತಿ ಜಾಗೃತಾ ಮೂಲಗಳಿಂದ ಸಂಗ್ರಹಿಸಿದ ಮಾಹಿತಿ ಮೇರೆಗೆ ತನಿಖೆಗಳನ್ನು ನಡೆಸಲಾಗುತ್ತದೆ, ಇದರಿಂದ ಅಕ್ರಮ ಭ್ರಷ್ಟಾಚಾರವನ್ನು ತಡೆಯಲು ಸಾಧ್ಯವಾಗಿದೆ.

9.9 - ಇತರೆ ಪ್ರಮುಖ ಕಾರ್ಯನಿರ್ವಹಣೆ :

ಅನಿರೀಕ್ಷಿತ ಭೇಟಿಗಳನ್ನು ಕೈಗೊಂಡು ವಿವಿಧ ಸಾಮಗ್ರಿಗಳ ದಾಸ್ತಾನು, ಇಂಧನ ದಾಸ್ತಾನು, ಪಾಸುಗಳ ನಿರ್ವಹಣೆ, ಘಟಕಗಳ ನಗದು ಶಾಖೆಯ ನಿರ್ವಹಣೆ, ಸಿಬ್ಬಂದಿಗಳ ವಾಸ್ತವಿಕ ಹಾಜರಾತಿ ಇತ್ಯಾದಿಗಳ ತನಿಖೆ ನಡೆಸಿ ನೂನೈತೆಗಳು ಕಂಡುಬಂದಲ್ಲಿ ವರದಿಗಳನ್ನು ಸಲ್ಲಿಸಲಾಗುತ್ತದೆ.

ವರದಿ ವರ್ಷದಲ್ಲಿ ಕೈಗೊಂಡ ಪ್ರಮುಖ ಕಾರ್ಯಕ್ರಮ/ಚಟುವಟಿಕೆಗಳು :

- ಅ. ವರದಿ ವರ್ಷದಲ್ಲಿ ಜಾಗೃತಾ ವ್ಯವಸ್ಥೆಯಿಂದ ಸಂಸ್ಥೆಯ ಸ್ವತ್ತಿನ ದುರ್ಬಳಕೆ ಕುರಿತು ಮಾಹಿತಿಯನ್ನು ಸಂಗ್ರಹಿಸಲು ಕ್ಷಮ ಕೈಗೊಂಡು, ಅದರ ಆಧಾರದ ಮೇಲೆ ದುರ್ಬಳಕೆ ಪ್ರಕರಣಗಳನ್ನು ದಾಖಲಿಸಲಾಯಿತು. ಮುಖ್ಯವಾಗಿ ಸಂಸ್ಥೆಯಲ್ಲಿ ಕಂಡುಬಂದ ಬೋಗಸ್ ವರ್ಗಾವಣೆ ಆದೇಶ ಹೊರಡಿಸಿದ ಕುರಿತು ಸಮಗ್ರ ತನಿಖೆ ನಡೆಸಿ ದಿ: 25-02-2019 ರಂದು ಅಂತಿಮ ವರದಿಯನ್ನು ಸಲ್ಲಿಸಲಾಗಿದ್ದು, ತಪ್ಪಿತಸ್ಥ ಅಧಿಕಾರಿ/ಸಿಬ್ಬಂದಿಗಳ ಮೇಲೆ ವಿಚಾರಣೆ ಪ್ರಗತಿಯಲ್ಲಿರುತ್ತದೆ.
- ಆ. ವರದಿ ವರ್ಷದಲ್ಲಿ ಕರ್ತವ್ಯ ನಿರತ 12159 ಸಿಬ್ಬಂದಿಗಳನ್ನು ಉಸಿರು ತಪಾಸಣೆಗೊಳಪಡಿಸಿ, 40 ಮದ್ಯಪಾನ ಸೇವನೆಯ ಪ್ರಕರಣಗಳನ್ನು ದಾಖಲಿಸಲಾಗಿದೆ.
- ಇ. ಸಾರ್ವಜನಿಕ ಸ್ಥಳಗಳಲ್ಲಿ (ಬಸ್ ನಿಲ್ದಾಣಗಳಲ್ಲಿ) ಧೂಮಪಾನ ಹಾಗೂ ತಂಬಾಕು ಸೇವನೆಯ ಪ್ರಕರಣಗಳನ್ನು ದಾಖಲಿಸಿ ರೂ. 35200/- ದಂಡದ ಮೊತ್ತವನ್ನು ಸಂಗ್ರಹಿಸಲಾಗಿದೆ.
- ಈ. ಸಿಬ್ಬಂದಿಗಳಲ್ಲಿ ಶಿಸ್ತು ತರುವುದಕ್ಕಾಗಿ ಹಾಗೂ ಆರೋಗ್ಯದ ಕುರಿತು ಜಾಗೃತೆಯನ್ನು ಮೂಡಿಸಲು ಪ್ರತಿ ವಾರ ಪರೇಡ್ ಹಾಗೂ ಪ್ರಸಕ್ತ ಸಾಲಿನಿಂದ ಯೋಗ ತರಬೇತಿಯನ್ನು ಸಹ ಜಾರಿಗೆ ತರಲಾಗಿದೆ.

9.10 -ತನಿಖಾ ಪಡೆಯ ಕಾರ್ಯವರದಿ :

ವಿಭಾಗಗಳ ಭದ್ರತಾ ಹಾಗೂ ಜಾಗೃತಾ ಸಿಬ್ಬಂದಿಗಳು ನಿರ್ವಾಹಕರು ಹಾಗೂ ಚಾಲಕರ ವಿರುದ್ಧ ಪ್ರಕರಣಗಳನ್ನು ಕಂಡು ಹಿಡಿದು ವರದಿ ಮಾಡಿರುತ್ತಾರೆ. ವಿವರಗಳನ್ನು ತಖ್ತೆ 38 ರಲ್ಲಿ ನೀಡಲಾಗಿದೆ.

2018-19 ನೇ ಸಾಲಿನ ಕೇಂದ್ರ ತನಿಖಾ ಪಡೆಯ ಕಾರ್ಯ ಚಟುವಟಿಕೆಗಳನ್ನು ತ:ಖ್ತೆ-38ರಲ್ಲಿ ಕೊಡಲಾಗಿದೆ.

ತ:ಖೆ-38

ವರ್ಷ	ಸಿಬ್ಬಂದಿ ಹುದ್ದೆ	ತಪಾಸಣೆ ಮಾಡಿದ ವಾಹನಗಳ ಸಂಖ್ಯೆ	ಪತ್ತೆ ಹಚ್ಚಲಾದ ಪ್ರಕರಣಗಳ ಸಂಖ್ಯೆ	ಪ್ರಕರಣದಲ್ಲಿ ಭಾಗಿಯಾದ ಹಣದ ಮೊತ್ತ (ರೂ. ಗಳಲ್ಲಿ)	ವಸೂಲಾದ ದಂಡದ ಹಣ (ರೂ.ಗಳಲ್ಲಿ)	ದಂಡ ವಿಧಿಸಿದ ಪ್ರಯಾಣಿಕರ ಸಂಖ್ಯೆ
2017-18	ನಿರ್ವಾಹಕರು	24987	1846	85533	354726	2209
	ಚಾಲಕರು	0	0	0	0	0
2018-19	ನಿರ್ವಾಹಕರು	22330	1471	59334	319320	1929
	ಚಾಲಕರು	0	0	0	0	0

9.11 -ಶಿಕ್ಷೆ :

ಭದ್ರತಾ ಮತ್ತು ಜಾಗೃತಾ ಸಿಬ್ಬಂದಿಗಳಿಂದ ಬಂದ ವರದಿಯನ್ನು ತಪ್ಪಿತಸ್ತರ ವಿರುದ್ಧ ಸೂಕ್ತ ಕ್ರಮ ಜರುಗಿಸುವ ಸಲುವಾಗಿ ಸಂಬಂಧಿಸಿದ ಶಿಸ್ತು ಪಾಲನಾ ಅಧಿಕಾರಿಗಳಿಗೆ ಈ ಇಲಾಖೆಯು ಕಳುಹಿಸಿದೆ. 2017-18ಹಾಗೂ 2018-19ನೇ ಸಾಲಿನಲ್ಲಿ ವಿವಿಧ ಶಿಸ್ತು ಪಾಲನಾ ಅಧಿಕಾರಿಗಳಿಂದ ವಿಲೇವಾರಿಯಾದ ಪ್ರಕರಣಗಳ ವಿವರಗಳು ಈ ಕೆಳಗಿನಂತಿವೆ.

ಕ್ರ.ಸಂ.	ಜರುಗಿಸಲಾದ ಶಿಸ್ತು ಕ್ರಮ	2017-18	2018-19
ಅ	ಸೇವೆಯಿಂದ ವಜಾ ಮಾಡಿದ್ದು	2	0
ಆ	ಸೇವೆಯಿಂದ ತೆಗೆದು ಹಾಕಿದ್ದು	1	1
ಇ	ವೇತನ ಕಡಿತ ಮಾಡಿದ್ದು	99	15
ಈ	ವೇತನ ವಸೂಲಿ ಮಾಡಿದ್ದು	524	512
ಉ	ವಾರ್ಷಿಕ ವೇತನ ಬಡ್ಡಿಯ ಮುಂದೂಡಿಕೆ	25	23
ಊ	ಬಿಡುಗಡೆ ಮಾಡಿರುವುದು	101	41
ಋ	ಛೇದನ ಮಾಡಿದ್ದು	03	4
	ಒಟ್ಟು	755	596

ಪರಿಚ್ಛೇದ-10 ಕಾನೂನು

10.1 ಕಾನೂನು :

ದಿನಾಂಕ 31-03-2019ಕ್ಕೆ ಕೊನೆಗೊಂಡಂತೆ ವಿವಿಧ ನ್ಯಾಯಾಲಯಗಳಲ್ಲಿ ಸಂಸ್ಥೆಗೆ ಸಂಬಂಧಿಸಿದ ಸುಮಾರು 7086 ಪ್ರಕರಣಗಳು ಬಾಕಿ ಇರುತ್ತವೆ. ಈ ಪ್ರಕರಣಗಳು ಕೆಳಹಂತದ ನ್ಯಾಯಾಲಯಗಳು, ಉಚ್ಚ ನ್ಯಾಯಾಲಯ ಹಾಗೂ ಸರ್ವೋಚ್ಚ ನ್ಯಾಯಾಲಯಗಳಲ್ಲಿ ಬಾಕಿ ಉಳಿದಿರುತ್ತವೆ. ವಿಭಾಗ ಮಟ್ಟದಲ್ಲಿ ಕಾರ್ಯ ನಿರ್ವಹಿಸುತ್ತಿರುವ ಸಹಾಯಕ ಕಾನೂನು ಅಧಿಕಾರಿಗಳು/ಕಾನೂನು ಅಧಿಕಾರಿಗಳು ಸಂಸ್ಥೆ ಪರ ವಕೀಲರ ಸಹಯೋಗದೊಂದಿಗೆ ಕೆಳಹಂತದ ನ್ಯಾಯಾಲಯಗಳಾದ ಮೋಟಾರು ವಾಹನ ಅಪಘಾತ ಪರಿಹಾರ ನ್ಯಾಯಾಧಿಕರಣ, ಕಾರ್ಮಿಕ ನ್ಯಾಯಾಲಯ/ಔದ್ಯಮಿಕ ನ್ಯಾಯಾಲಯಗಳು, ಅರೆನ್ಯಾಯಾಧಿಕರಣಗಳಾದ ನೌಕರರ ಪರಿಹಾರ ಪ್ರಾಧಿಕಾರ, ಉಪದಾನ ಪರಿಹಾರ ಕಾಯ್ದೆ ಪ್ರಾಧಿಕಾರ, ಬಳಕೆದಾರರ ವೇದಿಕೆ ಮತ್ತು ವಾಣಿಜ್ಯ ಪ್ರಕರಣಗಳಲ್ಲಿ ಸಂಸ್ಥೆಯ ಪರವಾಗಿ ಕಾರ್ಯ ನಿರ್ವಹಿಸುತ್ತಾರೆ. ಅಪೀಲು, ರಿಟ್ ಅರ್ಜಿ, ಎಸ್.ಎಲ್.ಪಿ.ಗಳಿಗೆ ಸಂಬಂಧಿಸಿದಂತೆ ರಾಜ್ಯ ಉಚ್ಚ ನ್ಯಾಯಾಲಯ ಮತ್ತು ಸರ್ವೋಚ್ಚ ನ್ಯಾಯಾಲಯಗಳಲ್ಲಿ ಬಾಕಿ ಇರುವ ಪ್ರಕರಣಗಳಲ್ಲಿ ಕೇಂದ್ರ ಕಚೇರಿಯ ಕಾನೂನು ಇಲಾಖೆಯು ಕಾರ್ಯ ನಿರ್ವಹಿಸುತ್ತಿದೆ.

10.2 ಎಂ.ಎ.ಸಿ.ಟಿ. ನ್ಯಾಯಾಲಯಗಳಲ್ಲಿ ಬಾಕಿಯಿರುವ ಎಂ.ವಿ.ಸಿ. ಪ್ರಕರಣಗಳು :

ದಿನಾಂಕ 31-03-2018 ರಂದು 1720 ಎಂ.ವಿ.ಸಿ. ಪ್ರಕರಣಗಳು ಬಾಕಿ ಇದ್ದು, ಪ್ರಸಕ್ತ ಸಾಲಿನಲ್ಲಿ 521 ಪ್ರಕರಣಗಳು ದಾಖಲಾಗಿದ್ದು, ಒಟ್ಟು 620 ಪ್ರಕರಣಗಳು ವಿಲೇವಾರಿಯಾಗಿರುತ್ತದೆ. ಅವುಗಳ ಪೈಕಿ 96 ಪ್ರಕರಣಗಳಲ್ಲಿ ಸಂಸ್ಥೆಯ ಪರವಾಗಿ ಹಾಗೂ 524 ಪ್ರಕರಣಗಳಲ್ಲಿ ಸಂಸ್ಥೆಯ ವಿರುದ್ಧವಾಗಿ ತೀರ್ಪು ಬಂದಿರುತ್ತದೆ. ವಿಭಾಗವಾರು ವಿವರಗಳನ್ನು ತಃಖ್ತೆ-39 ರಲ್ಲಿ ನೀಡಲಾಗಿದೆ.

ತಃಖ್ತೆ - 39

ವಿಭಾಗ	ಬಾಕಿ 31-03-2018 ರಲ್ಲಿದ್ದಂತೆ	ವರದಿವರ್ಷದಲ್ಲಿ ದಾಖಲಾದ ಪ್ರಕರಣಗಳು	ವಿಲೇವಾರಿ			ಬಾಕಿ 31-03-2019 ರಲ್ಲಿದ್ದಂತೆ
			ಪರ	ವಿರುದ್ಧ	ಒಟ್ಟು	
ಬೆಳಗಾವಿ	175	108	23	41	64	219
ಹುಬ್ಬಳ್ಳಿ	209	55	6	50	56	208
ಧಾರವಾಡ	106	58	0	39	39	125
ಉತ್ತರ ಕನ್ನಡ	191	74	16	85	101	164
ಬಾಗಲಕೋಟೆ	260	49	8	76	84	225
ಗದಗ	347	53	20	64	84	316
ಚಿಕ್ಕೋಡಿ	189	73	2	58	60	202
ಹಾವೇರಿ	243	51	21	111	132	162
ಒಟ್ಟು	1720	521	96	524	620	1621

10.3 ಕಾರ್ಮಿಕ ನ್ಯಾಯಾಲಯ/ಔದ್ಯಮಿಕ ನ್ಯಾಯಾಲಯಗಳಲ್ಲಿ ಬಾಕಿಯಿರುವ ಪ್ರಕರಣಗಳು :

ದಿನಾಂಕ 31-03-2018ಕ್ಕೆ 1496 ಪ್ರಕರಣಗಳು ಬಾಕಿ ಇದ್ದು, ಪ್ರಸಕ್ತ ಅವಧಿಯಲ್ಲಿ 483 ಪ್ರಕರಣಗಳು ಸ್ವೀಕೃತಗೊಂಡು ಒಟ್ಟು 298 ಪ್ರಕರಣಗಳು ವಿಲೇವಾರಿಯಾಗಿದ್ದು, ಈ ಪೈಕಿ 159 ಪ್ರಕರಣಗಳಲ್ಲಿ ಸಂಸ್ಥೆಯ ಪರವಾಗಿ ಮತ್ತು 139 ಪ್ರಕರಣಗಳಲ್ಲಿ ಸಂಸ್ಥೆಯ ವಿರುದ್ಧ ತೀರ್ಪು ಬಂದಿರುತ್ತವೆ. ಪ್ರಸಕ್ತ ಸಾಲಿನಲ್ಲಿ ಹೊಸದಾಗಿ ದಾಖಲಾದ, ವಿಲೇವಾರಿಯಾದ (ಪರ/ವಿರುದ್ಧ/ಒಟ್ಟು

ವಿಲೇವಾರಿ) ಪ್ರಕರಣಗಳ ಮತ್ತು ದಿನಾಂಕ 31-03-2019ಕ್ಕೆ ಕೊನೆಗೊಂಡಂತೆ ಬಾಕಿ ಇರುವ ವಿಭಾಗವಾರು ಪ್ರಕರಣಗಳ ವಿವರಗಳನ್ನು ತಃಖ್ತೆ-40ರಲ್ಲಿ ನೀಡಲಾಗಿದೆ.

ತಃಖ್ತೆ- 40

ವಿಭಾಗ	ಬಾಕಿ 31-03-2018 ರಲ್ಲಿದ್ದಂತೆ	ವರದಿವರ್ಷದಲ್ಲಿ ಸ್ವೀಕೃತಗೊಂಡ ಪ್ರಕರಣಗಳು	ವಿಲೇವಾರಿ			ಬಾಕಿ 31-03-2019 ರಲ್ಲಿದ್ದಂತೆ
			ಪರ	ವಿರುದ್ಧ	ಒಟ್ಟು	
ಬೆಳಗಾವಿ	172	33	25	20	45	160
ಹುಬ್ಬಳ್ಳಿ	143	48	27	20	47	144
ಧಾರವಾಡ	73	43	26	11	37	79
ಉತ್ತರ ಕನ್ನಡ	233	52	39	4	43	242
ಬಾಗಲಕೋಟೆ	267	86	4	32	36	317
ಗದಗ	245	27	7	21	28	244
ಚಿಕ್ಕೋಡಿ	238	138	24	24	48	328
ಹಾವೇರಿ	125	56	7	7	14	167
ಒಟ್ಟು	1496	483	159	139	298	1681

10.4 ಕೆಳಹಂತದ ನ್ಯಾಯಾಲಯಗಳಲ್ಲಿ ಬಾಕಿ ಇರುವ ವಾಣಿಜ್ಯ ಪ್ರಕರಣಗಳ ವಿವರ :

ವಿಭಾಗ ಮಟ್ಟದಲ್ಲಿ ದಿನಾಂಕ 31-03-2018ಕ್ಕೆ ಕೊನೆಗೊಂಡಂತೆ 5 ವಾಣಿಜ್ಯ ಪ್ರಕರಣಗಳು ಬಾಕಿ ಉಳಿದಿದ್ದು, ಪ್ರಸಕ್ತ ಸಾಲಿನಲ್ಲಿ 138 ಪ್ರಕರಣ ದಾಖಲಾಗಿದ್ದು, ಈ ಪೈಕಿ 11 ಪ್ರಕರಣಗಳಲ್ಲಿ ಸಂಸ್ಥೆಯ ಪರವಾಗಿ ಮತ್ತು 9 ಪ್ರಕರಣಗಳಲ್ಲಿ ಸಂಸ್ಥೆಯ ವಿರುದ್ಧ ತೀರ್ಪು ಬಂದಿರುತ್ತವೆ. ಪ್ರಸಕ್ತ ಸಾಲಿನಲ್ಲಿ ಹೊಸದಾಗಿ ದಾಖಲಾದ, ವಿಲೇವಾರಿಯಾದ (ಪರ/ವಿರುದ್ಧ/ಒಟ್ಟು ವಿಲೇವಾರಿ) ಪ್ರಕರಣಗಳ ಮತ್ತು ದಿನಾಂಕ 31-03-2019ಕ್ಕೆ ಕೊನೆಗೊಂಡಂತೆ ಬಾಕಿ ಇರುವ ವಿಭಾಗವಾರು ಪ್ರಕರಣಗಳ ವಿವರಗಳನ್ನು ತಃಖ್ತೆ-41ರಲ್ಲಿ ನೀಡಲಾಗಿದೆ.

ತಃಖ್ತೆ- 41

ವಿಭಾಗ	ಬಾಕಿ 31-03-2018 ರಲ್ಲಿದ್ದಂತೆ	ವರದಿವರ್ಷದಲ್ಲಿ ಸ್ವೀಕೃತಗೊಂಡ ಪ್ರಕರಣಗಳು	ವಿಲೇವಾರಿ			ಬಾಕಿ 31-03-2019 ರಲ್ಲಿದ್ದಂತೆ
			ಪರ	ವಿರುದ್ಧ	ಒಟ್ಟು	
ಬೆಳಗಾವಿ	0	30	1	2	3	27
ಹುಬ್ಬಳ್ಳಿ	1	6	0	0	0	7
ಧಾರವಾಡ	0	16	1	5	6	10
ಉತ್ತರ ಕನ್ನಡ	0	9	1	0	1	8
ಬಾಗಲಕೋಟೆ	0	36	0	0	0	36
ಗದಗ	0	22	0	1	1	21
ಚಿಕ್ಕೋಡಿ	2	10	3	0	3	9
ಹಾವೇರಿ	2	9	5	1	6	5
ಒಟ್ಟು	5	138	11	9	20	123

10.5 ಬಾಕಿಯಿರುವ ಉಪದಾನ ಪ್ರಕರಣಗಳು :

ದಿನಾಂಕ 31-03-2018ಕ್ಕೆ ಕೊನೆಗೊಂಡಂತೆ 818 ಉಪದಾನ ಪ್ರಕರಣಗಳು ವಿಭಾಗ ಮಟ್ಟದಲ್ಲಿ ವಿವಿಧ ಉಪದಾನ ಪ್ರಾಧಿಕಾರಗಳ ಮುಂದೆ ಬಾಕಿಯಿದ್ದು, ವರದಿ ವರ್ಷದ ಅವಧಿಯಲ್ಲಿ 300 ಪ್ರಕರಣಗಳು ಸ್ವೀಕೃತಗೊಂಡಿದ್ದು, ಒಟ್ಟು 71 ಪ್ರಕರಣಗಳು ವಿಲೇವಾರಿಯಾಗಿರುತ್ತವೆ. ಅವುಗಳ ಪೈಕಿ 25 ಪ್ರಕರಣಗಳು ಸಂಸ್ಥೆಯ ಪರ ಮತ್ತು 46 ಪ್ರಕರಣಗಳು ಸಂಸ್ಥೆಯ ವಿರುದ್ಧ ತೀರ್ಪು ಬಂದಿರುತ್ತದೆ. ವಿಭಾಗವಾರು ವಿವರಗಳನ್ನು ತಃಖ್ತೆ-42 ರಲ್ಲಿ ನೀಡಲಾಗಿದೆ.

ತಃಖ್ತೆ -42

ವಿಭಾಗ	ಬಾಕಿ 31-03-2018 ರಲ್ಲಿದ್ದಂತೆ	ವರದಿವರ್ಷದಲ್ಲಿ ಸ್ವೀಕೃತಗೊಂಡ ಪ್ರಕರಣಗಳು	ವಿಲೇವಾರಿ			ಬಾಕಿ 31-03-2019 ರಲ್ಲಿದ್ದಂತೆ
			ಪರ	ವಿರುದ್ಧ	ಒಟ್ಟು	
ಬೆಳಗಾವಿ	142	75	0	13	13	204
ಹುಬ್ಬಳ್ಳಿ	122	45	4	3	7	160
ಧಾರವಾಡ	97	65	13	9	22	140
ಉತ್ತರ ಕನ್ನಡ	101	31	0	6	6	126
ಬಾಗಲಕೋಟೆ	130	2	0	5	5	127
ಗದಗ	80	56	0	10	10	126
ಚಿಕ್ಕೋಡಿ	105	13	1	0	1	117
ಹಾವೇರಿ	41	13	7	0	7	47
ಒಟ್ಟು	818	300	25	46	71	1047

10.6 ಉಚ್ಚ ನ್ಯಾಯಾಲಯ ಮತ್ತು ಸರ್ವೋಚ್ಚ ನ್ಯಾಯಾಲಯಗಳಲ್ಲಿ ಬಾಕಿ ಇರುವ ಪ್ರಕರಣಗಳು :

ದಿನಾಂಕ 31-03-2018ಕ್ಕೆ ಕೊನೆಗೊಂಡಂತೆ ಬಾಕಿ ಇರುವ ಅಪಘಾತ, ಸೇವಾ, ಕಾರ್ಮಿಕ, ಉಪದಾನ ಮತ್ತು ವಾಣಿಜ್ಯ ಪ್ರಕರಣಗಳ ವಿವರಗಳು, ಪ್ರಸಕ್ತ ಸಾಲಿನಲ್ಲಿ ಉಚ್ಚ ನ್ಯಾಯಾಲಯ ಹಾಗೂ ಸರ್ವೋಚ್ಚ ನ್ಯಾಯಾಲಯಗಳಲ್ಲಿ ಸ್ವೀಕೃತಿಗೊಂಡು ದಾಖಲಾಗಿರುವ ಮತ್ತು ವಿಲೇವಾರಿಯಾಗಿರುವ (ಸಂಸ್ಥೆಯ ಪರ/ವಿರುದ್ಧ) ಪ್ರಕರಣಗಳ ವಿವರಗಳನ್ನು ಹಾಗೂ ದಿನಾಂಕ 31-03-2019ಕ್ಕೆ ಕೊನೆಗೊಂಡಂತೆ ಉಚ್ಚ ನ್ಯಾಯಾಲಯಗಳಲ್ಲಿ ಮತ್ತು ಶ್ರೇಷ್ಠ ನ್ಯಾಯಾಲಯದಲ್ಲಿ ಬಾಕಿ ಇರುವ ಪ್ರಕರಣಗಳ ವಿವರಗಳನ್ನು ಮತ್ತು ಸಂಸ್ಥೆಯು ವರದಿ ವರ್ಷದಲ್ಲಿ ಸಾಧಿಸಿರುವ ಯಶಸ್ಸು (ಶೇಕಡಾವಾರು) ಪ್ರಮಾಣದ ವಿವರಗಳನ್ನು ಕ್ರಮವಾಗಿ ತಃಖ್ತೆ-43 ಮತ್ತು ತಃಖ್ತೆ-44 ಇವುಗಳಲ್ಲಿ ನೀಡಲಾಗಿದೆ.

ತಃಖ್ತೆ - 43

ಉಚ್ಚ ನ್ಯಾಯಾಲಯಗಳ ಮತ್ತು ಸರ್ವೋಚ್ಚ ನ್ಯಾಯಾಲಯದ ಮುಂದೆ ಬಾಕಿಇರುವ ಪ್ರಕರಣಗಳು :

ಕ್ರಮ. ಸಂಖ್ಯೆ	ಪ್ರವರ್ಗ	ಬಾಕಿ 01-04-2018ರಲ್ಲಿದ್ದಂತೆ	ವರದಿವರ್ಷದಲ್ಲಿ ದಾಖಲಾದ ಪ್ರಕರಣಗಳು	ವಿಲೇವಾರಿ			ಬಾಕಿ 31-03-2019 ರಲ್ಲಿದ್ದಂತೆ
				ಪರ	ವಿರುದ್ಧ	ಒಟ್ಟು	
1.	ಮೋಟಾರು ವಾಹನ ಅಪಘಾತ ಪ್ರಕರಣಗಳು						
	ಉಚ್ಚ ನ್ಯಾಯಾಲಯ	1206	306	35	107	142	1370
	ಸರ್ವೋಚ್ಚ ನ್ಯಾಯಾಲಯ	5	6	1	1	2	9
2.	ಸೇವಾ ಪ್ರಕರಣಗಳು						
	ಉಚ್ಚ ನ್ಯಾಯಾಲಯ	1102	133	71	38	109	1126
	ಸರ್ವೋಚ್ಚ ನ್ಯಾಯಾಲಯ	0	0	0	0	0	0
3.	ಕಾರ್ಮಿಕ ಪ್ರಕರಣಗಳು						
	ಉಚ್ಚ ನ್ಯಾಯಾಲಯ	55	20	13	13	26	49
	ಸರ್ವೋಚ್ಚ ನ್ಯಾಯಾಲಯ	5	0	1	0	1	4
4.	ವಾಣಿಜ್ಯ ಪ್ರಕರಣಗಳು						
	ಉಚ್ಚ ನ್ಯಾಯಾಲಯ	6	0	4	2	6	0
	ಸರ್ವೋಚ್ಚ ನ್ಯಾಯಾಲಯ	0	0	0	0	0	0
5.	ಉಪದಾನ ಪ್ರಕರಣಗಳು						
	ಉಚ್ಚ ನ್ಯಾಯಾಲಯ	50	6	0	0	0	56
	ಸರ್ವೋಚ್ಚ ನ್ಯಾಯಾಲಯ	0	0	0	0	0	0
	ಒಟ್ಟು						
	ಉಚ್ಚ ನ್ಯಾಯಾಲಯ	2419	465	123	160	283	2601
	ಸರ್ವೋಚ್ಚ ನ್ಯಾಯಾಲಯ	10	6	2	1	3	13

ತಃಖ್ತೆ - 44

ಉಚ್ಚ ನ್ಯಾಯಾಲಯದಲ್ಲಿ ಇದ್ದ ಪ್ರಕರಣಗಳಲ್ಲಿ ಸಾಧಿಸಿರುವ ಯಶಸ್ಸು ಪ್ರಮಾಣದ ವಿವರ.

ಅಪಘಾತ ಪ್ರಕರಣಗಳು	24.6
ಸೇವಾ ಪ್ರಕರಣಗಳು	65.1
ಕಾರ್ಮಿಕ ಪ್ರಕರಣಗಳು	50.0
ವಾಣಿಜ್ಯ ಪ್ರಕರಣಗಳು	66.7
ಉಪದಾನ ಪ್ರಕರಣಗಳು	0.0
ಒಟ್ಟು	43.5

ಪರಿಚ್ಛೇದ-11 ಮಾಹಿತಿ ತಂತ್ರಜ್ಞಾನ ಇಲಾಖೆ

11.1 ಮಾಹಿತಿ ತಂತ್ರಜ್ಞಾನದ ಕಾರ್ಯ ವ್ಯವಸ್ಥೆ :

ಸಂಸ್ಥೆಯ ವ್ಯಾಪ್ತಿಯಲ್ಲಿನ ಎಲ್ಲಾ ಮಾಹಿತಿ ತಂತ್ರಜ್ಞಾನದ ಅವಶ್ಯಕತೆಗಳನ್ನು ಕೇಂದ್ರ ಕಛೇರಿಯ ಗಣಕ ಇಲಾಖೆಯಿಂದ ನಿರ್ವಹಿಸಲಾಗುತ್ತಿದೆ ಮತ್ತು ಮುಖ್ಯ ಗಣಕ ವ್ಯವಸ್ಥಾಪಕರು ಇಲಾಖಾ ಮುಖ್ಯಸ್ಥರಾಗಿ ಅವರ ಅಧೀನದಲ್ಲಿ ಗಣಕ ವ್ಯವಸ್ಥಾಪಕರು, ಸಹಾಯಕ ಗಣಕ ವ್ಯವಸ್ಥಾಪಕರು ಹಾಗೂ ಗಣಕ ಮೇಲ್ವಿಚಾರಕರುಗಳು ಕಾರ್ಯನಿರ್ವಹಿಸುತ್ತಿದ್ದು, ಅವರುಗಳು ಗಣಕೀಕೃತ ಸಾಫ್ಟ್‌ವೇರ್‌ಗಳ ನಿರ್ವಹಣೆ ಮತ್ತು ಸಾಫ್ಟ್‌ವೇರ್ ಅಳವಡಿಕೆ ಕಾರ್ಯವನ್ನು ನಿರ್ವಹಿಸುತ್ತಾರೆ. ಮುಂದುವರಿದು, ವಿಭಾಗ ಮತ್ತು ಘಟಕಗಳಲ್ಲಿನ ತಂತ್ರಾಂಶ ವ್ಯವಸ್ಥೆಯ ಮೇಲ್ವಿಚಾರಣೆ ಮತ್ತು ನಿರ್ವಹಣೆಗಾಗಿ ಸಹಾಯಕ ಅಂಕಿ ಸಂಖ್ಯಾಧಿಕಾರಿಗಳನ್ನು ಮಾಹಿತಿ ತಂತ್ರಜ್ಞಾನದ ನೋಡಲ್ ಅಧಿಕಾರಿಯನ್ನಾಗಿ ನಿಯೋಜಿಸಲಾಗಿದ್ದು, ಇವರ ಅಧೀನದಲ್ಲಿ ಗುತ್ತಿಗೆ ಆಧಾರದ ಮೇಲೆ ಸಾಫ್ಟ್‌ವೇರ್ ಇಂಜಿನಿಯರಗಳು ಕಾರ್ಯನಿರ್ವಹಿಸುತ್ತಿದ್ದಾರೆ.

11.2 ಜಾಲತಾಣ (ವೆಬ್ ಸೈಟ್) :

ಸಂಸ್ಥೆಯು 2008-09ನೇ ಸಾಲಿನಲ್ಲಿ ತನ್ನದೇ ಆದ www.nwkrctc.in ಎಂಬ ಅಂತರಜಾಲತಾಣವನ್ನು ಹೊಂದಿದ್ದು, ಇದರಲ್ಲಿ ಸಂಸ್ಥೆಯ ಸಂಪೂರ್ಣ ಮಾಹಿತಿ, ಬಸ್ ನಿಲ್ದಾಣಗಳು, ಮುಂಗಡ ಟಿಕೆಟ್ ಕಾಯ್ದಿರಿಸುವಿಕೆ, ಆನ್‌ಲೈನ್ ಬಸ್ ವಿಚಾರಣೆ, ಸಾರ್ವಜನಿಕ ಕುಂದು ಕೊರತೆ ಕುರಿತ ವಿವರಗಳನ್ನು ಒಳಗೊಂಡಿರುತ್ತದೆ.

11.3 ಸಹಾಯವಾಣಿ :

1800-425-1836 ಸಂಖ್ಯೆ ಟೋಲ್ ಫ್ರೀ ಸೌಲಭ್ಯವನ್ನು ಕೇಂದ್ರ ಕಛೇರಿ ಹುಬ್ಬಳ್ಳಿಯಲ್ಲಿ ಸ್ಥಾಪಿಸಲಾಗಿದೆ. ಸಾರ್ವಜನಿಕ ಹಾಗೂ ಸಂಸ್ಥೆ ಸಿಬ್ಬಂದಿಗಳು ಸಂಸ್ಥೆಗೆ ಸಂಬಂಧಿಸಿದಂತೆ ತಮ್ಮ ಮೋಬೈಲ್ ಅಥವಾ ದೂರವಾಣಿ ಮೂಲಕ ಉಚಿತವಾಗಿ ಕರೆ ಮಾಡಿ, ಬಸ್ ವೇಳಾ ಪಟ್ಟಿ, ಪ್ರಯಾಣ ದರ, ಟಿಕೆಟ್ ಬುಕ್‌ಯಿಂಗ್, ಅಧಿಕಾರಿ/ಸಿಬ್ಬಂದಿಗಳ ದೂರವಾಣಿ ಸಂಖ್ಯೆ, ಪಾಸ ವಿವರ, ನೇಮಕಾತಿ ಮಾಹಿತಿ ಇತ್ಯಾದಿಗಳನ್ನು ಕಛೇರಿಗೆ ಭೇಟಿ ನೀಡದೇ ಉಚಿತವಾಗಿ ಪಡೆಯಬಹುದಾಗಿದೆ.

11.4 ಘಟಕ ಮಟ್ಟದಲ್ಲಿ :

ಸಂಸ್ಥೆಯ ಎಲ್ಲಾ 49 ಘಟಕಗಳಲ್ಲಿ DCS ಸಾಫ್ಟ್‌ವೇರ್ ಅಳವಡಿಸಲಾಗಿದ್ದು, ಸದರಿ ತಂತ್ರಾಂಶದಿಂದ ಘಟಕಗಳ ಲೆಕ್ಕಪತ್ರ ಮತ್ತು ಆದಾಯ ಸಂಗ್ರಹಣೆಯನ್ನು ನಿರ್ವಹಿಸಲಾಗುತ್ತಿದೆ. ಅದೇ ರೀತಿ ಘಟಕಗಳಲ್ಲಿ ಪೂರ್ಣ ಪ್ರಮಾಣದ ವಿದ್ಯುನ್ಮಾನ ಟಿಕೆಟ್ ವಿತರಣಾ ಯಂತ್ರಗಳನ್ನು ಪೂರೈಸಲಾಗಿದ್ದು, ಈ ಹಿಂದಿನ ಮ್ಯಾನವಲ್ ಪದ್ಧತಿಯ ಬದಲು ಇ-ಟಿಕೆಟ್ ಬಳಕೆ ವ್ಯವಸ್ಥೆಯನ್ನು ಜಾರಿಗೊಳಿಸಲಾಗಿದೆ.

11.5 ಕೇಂದ್ರ ಕಛೇರಿ, ವಿಭಾಗ ಮತ್ತು ಪ್ರಾದೇಶಿಕ ಕಾರ್ಯಾಗಾರ ಮಟ್ಟದಲ್ಲಿ :

ಸದರಿ ಕಛೇರಿಗಳಲ್ಲಿ ವಿವಿಧ ಉದ್ದೇಶಗಳಿಗಾಗಿ ಈ ಕೆಳಕಂಡ ಸಾಫ್ಟ್‌ವೇರ್‌ಗಳನ್ನು ಅಭಿವೃದ್ಧಿಪಡಿಸಿ ಉಪಯೋಗಿಸಲಾಗುತ್ತಿದೆ.

- ಪೇರೋಲ್ ಸಾಫ್ಟ್‌ವೇರ್
- ಅಕೌಂಟಿಂಗ್ ಪ್ಯಾಕೇಜ್
- ಡೀಫಾಲ್ಟ್ ಸಾಫ್ಟ್‌ವೇರ್
- ವೆಹಿಕಲ್ ಡಿಪ್ರಿಸಿಯೇಶನ್ ಸಾಫ್ಟ್‌ವೇರ್
- ಭವಿಷ್ಯ ನಿಧಿ ಧಪ್ಪರು ಮತ್ತು ಚೀಟಿಗಳ ಸಾಫ್ಟ್‌ವೇರ್
- ಟೈರ್ ಸಾಫ್ಟ್‌ವೇರ್

- ಆನ್‌ಲೈನ್ ನೇಮಕಾತಿ
- ಅ.ಬ.ಕ. ವರ್ಗೀಕರಣ ತಂತ್ರಾಂಶ
- ಸೇವಾ ಸ್ವಂದನ ತಂತ್ರಾಂಶ
- ಹೊಸದಾಗಿ ನೇಮಕಗೊಂಡ ಚಾಲನಾ ಸಿಬ್ಬಂದಿಗಳ ಸ್ಥಳ ನಿಯೋಜನೆ ತಂತ್ರಾಂಶ
- ತಂತ್ರಾಂಶ ಆಧಾರಿತ ರಜೆ ಅರ್ಜಿ ನಿರ್ವಹಣಾ ವ್ಯವಸ್ಥೆ
- ಇಂಜಿನ್, ಎಫ್.ಐ.ಪಿ. ಮತ್ತು ಬ್ಯಾಟರಿ ತಂತ್ರಾಂಶ

11.6 ಬಸ್ ನಿಲ್ದಾಣ ಮಟ್ಟದಲ್ಲಿ :

ಪ್ರಯಾಣಿಕರ ಅನುಕೂಲಕ್ಕಾಗಿ AWATAR (Any Where Any Time Advance bus Reservation System) ಮುಂಗಡ ಟಿಕೆಟ್ ಕಾಯ್ದಿರಿಸುವಿಕೆ ಪದ್ಧತಿಯನ್ನು ಎಲ್ಲಾ ಬಸ್ ನಿಲ್ದಾಣಗಳಲ್ಲಿ ಅಳವಡಿಸಲಾಗಿದೆ. ಪ್ರಸ್ತುತ ಸಂಸ್ಥೆಯ ವ್ಯಾಪ್ತಿಯಲ್ಲಿ ಸಂಸ್ಥೆಯ ಮತ್ತು ಖಾಸಗಿ ಏಜೆಂಟರುಗಳಿಂದ ಅವತಾರ ಮುಂಗಡ ಟಿಕೆಟ್ ಕಾಯ್ದಿರಿಸುವಿಕೆ ಕೌಂಟರ್‌ಗಳು ಕಾರ್ಯನಿರ್ವಹಿಸುತ್ತಿದ್ದು, ಸದರಿ ವ್ಯವಸ್ಥೆಯನ್ನು ಇನ್ನು ಹೆಚ್ಚಿನ ಪರಿಣಾಮಕಾರಿಯಾಗಿಸಲು, ಕ್ಯಾಶ್‌ಲೆಸ್ ವ್ಯವಸ್ಥೆಯನ್ನು ಜಾರಿಗೊಳಿಸಲಾಗಿದೆ. ಈ ಸಂಬಂಧ ಪ್ರಮುಖ ಬಸ್ ನಿಲ್ದಾಣಗಳಲ್ಲಿ POS ಯಂತ್ರಗಳನ್ನು ಅಳವಡಿಸಲಾಗಿದೆ. ಪ್ರಯಾಣಿಕರು ತಮ್ಮ ಡೇಬಿಟ್ ಮತ್ತು ಕ್ರೆಡಿಟ್ ಕಾರ್ಡ್‌ಗಳನ್ನು ಬಳಸಿ, ಹಣ ಪಾವತಿಸಬಹುದಾಗಿದೆ.

11.7 ನೂತನ ಮಾಹಿತಿ ತಂತ್ರಜ್ಞಾನ ಯೋಜನೆಗಳು :

ಸಂಸ್ಥೆಯ ಆಡಳಿತದಲ್ಲಿ ಪಾರದರ್ಶಕತೆ ಅಳವಡಿಸಲು ಮತ್ತು ಕಾರ್ಯಾಚರಣೆಯ ಗುಣಮಟ್ಟವನ್ನು ಹೆಚ್ಚಿಸಲು ಅನುಕೂಲವಾಗುವಂತೆ ಈ ಕೆಳಕಂಡ ತಂತ್ರಾಂಶಗಳನ್ನು ನೂತನವಾಗಿ ಅಭಿವೃದ್ಧಿಪಡಿಸಲಾಗಿದೆ.

✓ ವರಿಷ್ಠತೆ ಆಧಾರದ ಮೇಲೆ ಚಾಲನಾ ಸಿಬ್ಬಂದಿಗಳ ಕರ್ತವ್ಯ ನಿಯೋಜನೆ ತಂತ್ರಾಂಶ (ಡ್ಯೂಟಿ ರೋಟಾ): ಪ್ರಸ್ತುತ ಸಂಸ್ಥೆಯಲ್ಲಿ ಸುತ್ತೋಲೆ ಸಂಖ್ಯೆ 593/91-92, ದಿ.30-01-1992 ರ ಪ್ರಕಾರ ಚಾಲನಾ ಸಿಬ್ಬಂದಿಗಳಿಗೆ ಕರ್ತವ್ಯ ನಿಯೋಜನೆಯನ್ನು ಮಾಡಲಾಗುತ್ತಿದೆ. ಅದ್ಯಾಗೂ ಚಾಲನಾ ಸಿಬ್ಬಂದಿಗಳಲ್ಲಿ ತಮಗೆ ಸಿಗುತ್ತಿರುವ ಕರ್ತವ್ಯಗಳಲ್ಲಿ ತಾರತಮ್ಯವಾಗುತ್ತಿರುವುದನ್ನು ಹೋಗಲಾಡಿಸಲು ಮತ್ತು ರೋಟಾ ಪ್ರಕಾರ ಚಾಲನಾ ಸಿಬ್ಬಂದಿಗಳ ನಿಯೋಜನೆ ಮಾಡಿ, ಸಂಸ್ಥೆಯ ಕರ್ತವ್ಯ ನಿಯೋಜನೆಯಲ್ಲಿ ಹೆಚ್ಚಿನ ಪಾರದರ್ಶಕತೆಯನ್ನು ಕಾಪಾಡುವ ಹಾಗೂ ಕರ್ತವ್ಯ ನಿಯೋಜನೆಯನ್ನು ಸರಳಗೊಳಿಸುವ ದಿಶೆಯಲ್ಲಿ ನೂತನ ತಂತ್ರಾಂಶವನ್ನು ಸಂಸ್ಥೆಯ ಮಾಹಿತಿ ತಂತ್ರಜ್ಞಾನ ಇಲಾಖೆಯಿಂದ ಆಂತರಿಕವಾಗಿ ಸಿದ್ಧಪಡಿಸಲಾಗಿದ್ದು, ಎಲ್ಲಾ ವಿಭಾಗದ ಒಂದೊಂದು ಘಟಕಗಳಲ್ಲಿ ಪ್ರಾಯೋಗಿಕವಾಗಿ ಅಳವಡಿಸಲಾಗಿದೆ. ಇನ್ನುಳಿದ ಘಟಕಗಳಲ್ಲಿ ಅಳವಡಿಸುವ ಕಾರ್ಯ ಪ್ರಗತಿಯಲ್ಲಿದೆ.

✓ ವಸ್ತು ನಿರ್ವಹಣೆ ಮತ್ತು ದಾಸ್ತಾನು ನಿರ್ವಹಣೆ ತಂತ್ರಾಂಶ (Material Management and Inventory Control) : ಪ್ರಸ್ತುತ ಉಗ್ರಾಣ ಇಲಾಖೆಯಲ್ಲಿ ವಸ್ತು ಮತ್ತು ದಾಸ್ತಾನುಗಳಿಗೆ ಸಂಬಂಧಿಸಿದ ದಾಖಲೆಗಳು, ಲೆಕ್ಕಪತ್ರಗಳನ್ನು ಮಾನವ ಆಧಾರಿತ ಪದ್ಧತಿಯಲ್ಲಿ ನಿರ್ವಹಿಸಲಾಗುತ್ತಿದೆ. ಉಗ್ರಾಣ ಇಲಾಖೆಗೆ ಸಂಬಂಧಿಸಿದಂತೆ

ವಿಭಾಗವಾರು ಸುಮಾರು 20000ಕ್ಕು ಹೆಚ್ಚು ವಿವಿಧ ವಸ್ತುಗಳನ್ನು ನಿರ್ವಹಣೆ ಮಾಡಲಾಗುತ್ತಿದ್ದು, ಇದರಿಂದ ಹೆಚ್ಚಿನ ಸಮಯ ಹಾಗೂ ಮಾನವ ಸಂಪನ್ಮೂಲದ ಅವಶ್ಯಕತೆ ಇರುತ್ತದೆ. ಅಲ್ಲದೇ ಮಾನವ ಆಧಾರಿತ ಪದ್ಧತಿಯಲ್ಲಿ ಲೆಕ್ಕಾಚಾರ ಮಾಡುವುದು, ವರದಿಯನ್ನು ಸಿದ್ಧಪಡಿಸುವುದು, ವಸ್ತು/ದಾಸ್ತಾನು ನಿರ್ವಹಣೆ ಇತ್ಯಾದಿ ಕೆಲಸಗಳನ್ನು ನಿರ್ವಹಿಸಲು ಬಹಳ ಅನಾನುಕೂಲತೆ ಉಂಟಾಗುತ್ತದೆ. ಆದಕಾರಣ, ಈ ಎಲ್ಲ ಅನಾನುಕೂಲತೆಗಳನ್ನು ಹೊಗಲಾಡಿಸುವ ಸಲುವಾಗಿ ಕರಾರು ನಿಗಮದಲ್ಲಿ ಅಭಿವೃದ್ಧಿಪಡಿಸಲಾದ **Material Management and Inventory Control** ತಂತ್ರಾಂಶವನ್ನು ಕೇಂದ್ರ ಕಛೇರಿಯ ಉಗ್ರಾಣ ಇಲಾಖೆಯಲ್ಲಿ ಯಶಸ್ವಿಯಾಗಿ ಅಳವಡಿಸಲಾಗಿದೆ. ಮುಂದುವರೆದು, ಸದರಿ ತಂತ್ರಾಂಶವನ್ನು ಪ್ರಾದೇಶಿಕ ಕಾರ್ಯಾಗಾರದಲ್ಲಿ ಪ್ರಾಯೋಗಿಕವಾಗಿ ಅಳವಡಿಸಲಾಗಿದ್ದು, ತದನಂತರ ಎಲ್ಲಾ ವಿಭಾಗಗಳಲ್ಲಿ ಅಳವಡಿಸಲು ಸೂಕ್ತ ಕ್ರಮ ಕೈಗೊಳ್ಳಲಾಗುವುದು.

- ✓ **ಗಣಕಯಂತ್ರ ತರಬೇತಿ** : ಸಂಸ್ಥೆಯಲ್ಲಿ ನೂತನವಾಗಿ ನೇಮಕಾತಿ ಹೊಂದುವ ನಿರ್ವಾಹಕರು, ಕಿರಿಯ ಸಹಾಯಕರು-ಕಂ-ಡಿ.ಇ.ಓ. ಹಾಗೂ ಇತರೇ ಮೇಲ್ವಿಚಾರಕ ಸಿಬ್ಬಂದಿಗಳಿಗೆ ಇ.ಟಿ.ಎಂ. ತಂತ್ರಾಂಶದ ಬಳಕೆ ಹಾಗೂ ಗಣಕಯಂತ್ರದ ತರಬೇತಿ ನೀಡಲಾಗುತ್ತಿದೆ.

11.8 ಇತರೇ ನೂತನ ಯೋಜನೆಗಳು :

ಕೇಂದ್ರ ಮತ್ತು ರಾಜ್ಯ ಸರ್ಕಾರದ ಸಹಯೋಗದೊಂದಿಗೆ ಸಂಸ್ಥೆಯಲ್ಲಿ ಈ ಕೆಳಕಂಡ ನೂತನ ಯೋಜನೆಗಳನ್ನು ಜಾರಿಗೊಳಿಸಲು ಕ್ರಮ ತೆಗೆದುಕೊಳ್ಳಲಾಗಿದೆ.

1. **ಇಂಟೆಲಿಜೆಂಟ್ ಟ್ರಾನ್ಸ್‌ಪೋರ್ಟ್ & ಮ್ಯಾನೇಜ್‌ಮೆಂಟ್ ಸಿಸ್ಟಮ್ :(ITMS)** ಕೇಂದ್ರ ಸರ್ಕಾರದ ರಾಷ್ಟ್ರೀಯ ಹೆದ್ದಾರಿ ಮತ್ತು ರಸ್ತೆ ಸಾರಿಗೆ ಮಂತ್ರಾಲಯ (MoRTH) ದ **Strengthening Public Transport System Scheme** ಯಡಿಯಲ್ಲಿ ITMS ಯೋಜನೆಗೆ ಹಣಕಾಸಿನ ನೆರವು ಕೋರಿ ವಾಕರಸಾಸಂಸ್ಥೆಯಿಂದ ಒಟ್ಟು ರೂ. 63.55 ಕೋಟಿ ಮೊತ್ತದ ಪ್ರಸ್ತಾವನೆ ಸಿದ್ಧಪಡಿಸಿ, ರಾಜ್ಯ ಸರ್ಕಾರದ ಅನುಮೋದನೆ ಹಾಗೂ ಶಿಫಾರಸ್ಸಿನೊಂದಿಗೆ ಕೇಂದ್ರ ಸರ್ಕಾರಕ್ಕೆ ಸಲ್ಲಿಸಲಾಗಿತ್ತು. ಸದರಿ ಪ್ರಸ್ತಾವನೆ ಪರಿಗಣಿಸಿದ ಕೇಂದ್ರ ಸರ್ಕಾರವು ಒಟ್ಟು ರೂ. 63.55 ಕೋಟಿ ಯೋಜನಾ ಮೊತ್ತಕ್ಕೆ ಮಂಜೂರಾತಿ ನೀಡಿ ಈ ಪೈಕಿ ಶೇ. 50 ರಷ್ಟು (ರೂ. 31.775 ಕೋಟಿ) ಅನುದಾನ ರೂಪದಲ್ಲಿ ನೀಡುವುದಾಗಿ ತಿಳಿಸಿ, ಮೊದಲ ಕಂತಿನ ರೂಪದಲ್ಲಿ ರೂ. 15.87 ಕೋಟಿ ಮೊತ್ತವನ್ನು ಸಂಸ್ಥೆಗೆ ಬಿಡುಗಡೆಗೊಳಿಸಿರುತ್ತದೆ. ಅದರಂತೆ **Intelligent Transport Management System(ITMS)** ಯೋಜನೆಗೆ ಸಂಬಂಧಿಸಿದಂತೆ **PMC (Project Management Consultancy)** ಆಯ್ಕೆ ಮಾಡಲು **RFP (Request for Proposal)** ದಾಖಲೆಯನ್ನು ಅಂತಿಮಗೊಳಿಸಿ, ಟೆಂಡರ್ ಕರೆಯಲಾಗಿದೆ. **PMC (Project Management Consultancy)** ಆಯ್ಕೆ ಪ್ರಕ್ರಿಯೆ ಜಾರಿಯಲ್ಲಿರುತ್ತದೆ.
2. **ಚಾಲಕರ ತರಬೇತಿ ಕೇಂದ್ರ/ಪ್ರಾದೇಶಿಕ ತರಬೇತಿ ಕೇಂದ್ರಗಳ ಸ್ಥಾಪನೆ** : ಕೇಂದ್ರ ಸರ್ಕಾರದ **“Skill Development/Up gradation of Drivers and Mechanical Staffs in the Road Transport**

Sector”ಯೋಜನೆಯಡಿಯಲ್ಲಿಗದಗ ಮತ್ತು ಬಾಗಲಕೋಟೆ ನಗರಗಳಲ್ಲಿ ನೂತನವಾಗಿ ಪ್ರಾದೇಶಿಕ ತರಬೇತಿ ಕೇಂದ್ರಗಳನ್ನು ಸ್ಥಾಪಿಸಲು ಮತ್ತು ಹುಬ್ಬಳ್ಳಿಯಲ್ಲಿರುವ ಪ್ರಾದೇಶಿಕ ತರಬೇತಿ ಕೇಂದ್ರವನ್ನು ಉನ್ನತೀಕರಿಸಲು ವಿಸ್ತೃತ ಯೋಜನಾ ವರದಿಗಳನ್ನು ಸಿದ್ಧಪಡಿಸಿ, ಕೇಂದ್ರ ಸರ್ಕಾರದ MoRTH ಇಲಾಖೆಗೆ ಸಲ್ಲಿಸಲಾಗಿದ್ದು, ಸದರಿ ಯೋಜನೆಯಡಿಯಲ್ಲಿ ಪ್ರತಿ ತರಬೇತಿ ಕೇಂದ್ರಗಳಿಗೆ ರೂ. 1.00 ಕೋಟಿಯಂತೆ ಒಟ್ಟು ರೂ. 3.00 ಕೋಟಿ ಅನುದಾನ ಮಂಜೂರಾಗಿರುತ್ತದೆ. ಈ ಪೈಕಿ ಪ್ರತಿ ತರಬೇತಿ ಕೇಂದ್ರಗಳಿಗೆ ರೂ. 0.50 ಕೋಟಿಯಂತೆ, ರೂ. 1.50 ಕೋಟಿ ಅನುದಾನ ಬಿಡುಗಡೆಯಾಗಿರುತ್ತದೆ. ಅದರಂತೆ ಹುಬ್ಬಳ್ಳಿ ತರಬೇತಿ ಕೇಂದ್ರಕ್ಕೆ ಎರಡು ಡ್ಯೂಯಲ್ ಕಂಟ್ರೋಲ್ ಬಸ್ಸುಗಳನ್ನು ಹಾಗೂ ಬಾಗಲಕೋಟೆ ಮತ್ತು ಗದಗ ತರಬೇತಿ ಕೇಂದ್ರಗಳಿಗೆ ತಲಾ ಎರಡರಂತೆ ಒಟ್ಟು 6 ತರಬೇತಿ ಬಸ್ಸುಗಳನ್ನು ಒದಗಿಸಲಾಗಿದೆ. ಪ್ರಸ್ತುತ ಹುಬ್ಬಳ್ಳಿ ತರಬೇತಿ ಕೇಂದ್ರಕ್ಕೆ 4 ಲಘು ಮೋಟಾರು ತರಬೇತಿ ವಾಹನಗಳನ್ನು ಪೂರೈಸಲಾಗಿರುತ್ತದೆ. ಯೋಜನೆಯ ಪೂರ್ಣ ಅನುಷ್ಠಾನ ಕಾರ್ಯ ಪ್ರಗತಿಯಲ್ಲಿದೆ.

ಪರಿಚ್ಛೇದ-12
ಇತರೆ ವಿಷಯಗಳು

12.1 -2018-19 ರ ವಾರ್ಷಿಕ ಯೋಜನೆ :

ನಿಗಮವು ರೂ 224.26 ಕೋಟಿಗಳ ವೆಚ್ಚದ ಕಾರ್ಯಕ್ರಮವನ್ನು ರೂಪಿಸಿಕೊಂಡಿತ್ತು. ಸದರಿ ವರ್ಷದಲ್ಲಿ ಸಂಸ್ಥೆಯ ಅಭಿವೃದ್ಧಿ ಕಾರ್ಯಗಳಿಗಾಗಿ ರೂ 106.41 ಕೋಟಿಗಳನ್ನು ಖರ್ಚು ಮಾಡಲಾಯಿತು.

2017-18ರ ನಿಯೋಜಿತ ಕಾರ್ಯಕ್ರಮದ ವೆಚ್ಚದ ಮೊತ್ತ ಮತ್ತು ವಾಸ್ತವಿಕವಾಗಿ ಖರ್ಚಾದ ವಿವರಗಳನ್ನು ತ:ಖ್ತೆ-45ರಲ್ಲಿ ಕೊಡಲಾಗಿದೆ.

ತ:ಖ್ತೆ-45

ಕ್ರ. ಸಂ.	ಕಾರ್ಯಕ್ರಮದ ವಿವರಗಳು	2018-19 (ರೂ. ಕೋಟಿಗಳಲ್ಲಿ)	
		ಉದ್ದೇಶಿತ	ವಾಸ್ತವಿಕ
1	ಭೂಮಿ ಮತ್ತು ಕಟ್ಟಡಗಳು	97.76	65.87
2	ಪ್ರಯಾಣಿಕರ ವಾಹನಗಳು, ಟ್ರಕ್ಯುಗಳು, ಕಾರುಗಳು ಮತ್ತು ಸಂಸ್ಥೆಯ ವಾಹನಗಳು	118.80	34.71
3	ಸ್ಥಾವರ ಮತ್ತು ಯಂತ್ರೋಪಕರಣಗಳು ಮತ್ತು ಇತರೆ (ಸಿಬ್ಬಂದಿ ವಾಹನಗಳೂ ಸೇರಿ)	7.70	5.83
	ಒಟ್ಟು	224.26	106.41

12.2 -ಕೇಂದ್ರ ಮತ್ತು ರಾಜ್ಯ ಶಾಸಕಾಂಗಗಳಿಂದ ಬಂದ ಪ್ರಶ್ನೆಗಳು :

ಸಂಸ್ಥೆಯ ಕಾರ್ಯಾಚರಣೆ ಬಗ್ಗೆ ರಾಜ್ಯ ವಿಧಾನ ಮಂಡಲದಿಂದ ಪ್ರಶ್ನೆಗಳು ಮತ್ತು ಗಮನ ಸೆಳೆಯುವ ಸೂಚನೆಗಳು ಬಂದಿದ್ದು, ಎಲ್ಲಾ ಪ್ರಶ್ನೆಗಳಿಗೂ ಉತ್ತರಿಸಲಾಯಿತು.

12.3 - ಪರಿಸರ :

ಪರಿಸರವನ್ನು ಕಾಪಾಡಲು ಹಾಗೂ ವಾಹನಗಳಿಂದ ಬರುವ ಹೊಗೆಯನ್ನು ತಡೆಗಟ್ಟಲು ಹಲವಾರು ಯೋಜನೆಗಳು ಜಾರಿಯಲ್ಲಿರುತ್ತವೆ. ಈ ಸಮಯದಲ್ಲಿ ಅಲ್ಲಿ ಉಳಿದಿರುವ ಜಾಗಗಳಲ್ಲಿ ಗಿಡಗಳನ್ನು ನೆಡಲು ವ್ಯವಸ್ಥೆಯನ್ನು ಮಾಡಲಾಗಿದೆ. ವಾಹನಗಳಿಂದ ಬರುವ ಹೊಗೆಯ ಪ್ರಮಾಣವನ್ನು ನಿಯಂತ್ರಿಸಿ, ಪರೀಕ್ಷಿಸಲು ಕ್ರಮ ಕೈಗೊಂಡಿದೆ. ಪರಿಸರಕ್ಕೆ ಸ್ನೇಹಪರವಾದ ವಾಹನಗಳನ್ನು ಸಂಸ್ಥೆಯಲ್ಲಿ ಸೇರಿಸಲು ಹಾಗೂ ಇದರಿಂದ ಇಂಧನ ಸಾಮರ್ಥ್ಯ ಹೆಚ್ಚಿಸಲು ಕ್ರಮ ಕೈಗೊಳ್ಳಲಾಗಿದೆ.

10.4 -ಮಾಹಿತಿ ಹಕ್ಕು ಕಾಯ್ದೆ 2005 ರ ಅನುಷ್ಠಾನ :

ಮಾಹಿತಿ ಹಕ್ಕು ಕಾಯ್ದೆ 2005-ರ ಅನುಷ್ಠಾನವನ್ನು ವಾಯವ್ಯ ಕರ್ನಾಟಕ ರಸ್ತೆ ಸಾರಿಗೆ ನಿಗಮದಲ್ಲಿ 2005 ರಿಂದ ಪ್ರಾರಂಭ ಮಾಡಲಾಗಿದೆ.ಸದರಿ ಕಾಯಿದೆಗೆ ಸಂಬಂಧಪಟ್ಟಂತೆ ಭಾರತ ಸರ್ಕಾರ ಹಾಗೂ ಕರ್ನಾಟಕ ಸರ್ಕಾರದಿಂದ ಕಾಲಕಾಲಕ್ಕೆ ಹೊರಡಿಸುವ ಸುತ್ತೋಲೆ ಅಧಿಸೂಚನೆಗಳ ನಿರ್ದೇಶನಗಳನ್ನು ಸಂಪೂರ್ಣವಾಗಿ ಪಾಲಿಸಲಾಗುತ್ತಿದೆ.

ವಾಯವ್ಯ ಕರ್ನಾಟಕ ರಸ್ತೆ ಸಾರಿಗೆ ನಿಗಮದಲ್ಲಿ ಪ್ರಸ್ತುತ ಒಟ್ಟು ಕೇಂದ್ರ ಕಚೇರಿ-1, ಕಾಮಗಾರಿ ವಿಭಾಗಗಳು-2 ವಿಭಾಗಗಳು-8, ಪ್ರಾದೇಶಿಕ ಕಾರ್ಯಾಗಾರ-1, ಪ್ರಾದೇಶಿಕ ತರಬೇತಿ ಕೇಂದ್ರ -1 ವಿಭಾಗೀಯ ಕಾರ್ಯಾಗಾರ-7, ಘಟಕಗಳು-51,

ಬಸ್ ನಿಲ್ದಾಣ-171 ಇವುಗಳಿಗೆ ಸಾರ್ವಜನಿಕ ಮಾಹಿತಿ ಅಧಿಕಾರಿಗಳು, ಸಹಾಯಕ ಸಾರ್ವಜನಿಕ ಮಾಹಿತಿ ಅಧಿಕಾರಿಗಳು ಮೊದಲನೇ ಮೇಲ್ಮನವಿ ಪ್ರಾಧಿಕಾರಸ್ಥರನ್ನು ಹಾಗೂ ಒಬ್ಬ ನೋಡಲ್ ಅಧಿಕಾರಿಯನ್ನು ನೇಮಿಸಲಾಗಿದೆ. ಸಾರ್ವಜನಿಕ ಮಾಹಿತಿ ಅಧಿಕಾರಿಗಳ, ಮೊದಲನೇ ಮೇಲ್ಮನವಿ ಪ್ರಾಧಿಕಾರಸ್ಥರ ವಿವರಗಳ ಪಟ್ಟಿಯನ್ನು (ವಿಳಾಸ ಹಾಗೂ ದೂರವಾಣಿ ಮೊಬೈಲ್ ಸಂಖ್ಯೆಯನ್ನೊಳಗೊಂಡಂತೆ) ನಿಗಮದ ಮಂಡಳಿ ನಿರ್ದೇಶಕರ ಪಟ್ಟಿನಿಗಮದ ಕೇಂದ್ರ ಕಚೇರಿಯ ಎಲ್ಲಾ ಇಲಾಖೆ, ವಿಭಾಗಗಳು, ಕಾರ್ಯಾಗಾರ, ಪ್ರಾದೇಶಿಕ ತರಬೇತಿ ಕೇಂದ್ರ, ಘಟಕ ಮತ್ತು ಬಸ್ ನಿಲ್ದಾಣಗಳ ಅಡಳಿತ ವಿನ್ಯಾಸ, ಕೆಲಸಕಾರ್ಯಗಳು, ಸಂಸ್ಥೆಯಲ್ಲಿ ಜಾರಿಯಲ್ಲಿರುವ ನಿಯಮಾವಳಿಗಳ ಪಟ್ಟಿ, ಸಮಿತಿಗಳ ಪಟ್ಟಿ ಸಂಸ್ಥೆಯ ವೆಬ್ ಸೈಟ್ www.nwkrctc.in ನಲ್ಲಿ ಸಾರ್ವಜನಿಕರ ಮಾಹಿತಿಗಾಗಿ ಕನ್ನಡ ಮತ್ತು ಆಂಗ್ಲ ಭಾಷೆಯಲ್ಲಿ ಪ್ರಕಟಿಸಲಾಗಿದೆ.ಸದರಿ ಪಟ್ಟಿಯನ್ನು ಕಾಲಕಾಲಕ್ಕೆ ಅಪ್‌ಡೇಟ್ ಮಾಡಲಾಗುತ್ತಿದೆ.

ವಾಯವ್ಯ ಕರ್ನಾಟಕ ರಸ್ತೆ ಸಾರಿಗೆ ನಿಗಮದ ಎಲ್ಲ ವಿಭಾಗಗಳಲ್ಲಿ ಮಾಹಿತಿ ಹಕ್ಕು ಕಾಯ್ದೆ 2005 ನ್ನು ಅನುಷ್ಠಾನಗೊಳಿಸಲು ಪ್ರಚಾರ ಫಲಕಗಳನ್ನು ಅಳವಡಿಸಲಾಗಿದೆ.ಹಾಗೂ ಎಲ್ಲ ಸಾರ್ವಜನಿಕ ಮಾಹಿತಿ ಅಧಿಕಾರಿಗಳಿಗೆ ವಿಷಯ ನಿರ್ವಹಕರಿಗೆ ಮಾಹಿತಿ ಹಕ್ಕು ಕಾಯ್ದೆಯ ಮಹತ್ವವನ್ನು ತಿಳಿಸಿ ಅದರ ಅನುಷ್ಠಾನವನ್ನು ಯಾವ ರೀತಿ ಮಾಡಬೇಕೆಂಬ ಕುರಿತು ತಿಳುವಳಿಕೆ ನೀಡಲು ಸಭೆ ನಡೆಸಲಾಗಿದೆ. ಅದರಂತೆ ನಿಗಮದ ಎಲ್ಲ ವಿಭಾಗಗಳ ಸಾರ್ವಜನಿಕ ಮಾಹಿತಿ ಅಧಿಕಾರಿಗಳು ಅರ್ಜಿದಾರರಿಗೆ ನಿಗದಿತ ಅವಧಿಯೊಳಗಾಗಿ ಸರಿಯಾದ ಮಾಹಿತಿಯನ್ನು ನೀಡಲು ಕ್ರಮ ಕೈಗೊಂಡಿರುವುದರಿಂದ ನಿಗಮದಲ್ಲಿ ಇದುವರೆಗೂ ಯಾವುದೇ ಸಿಬ್ಬಂದಿ/ಸಾರ್ವಜನಿಕ ಮಾಹಿತಿ ಅಧಿಕಾರಿಗಳಿಗೆ ಕಾಯ್ದೆಯಂತೆ ತಡವಾಗಿ ಮಾಹಿತಿ ಅಥವಾ ತಪ್ಪು ಮಾಹಿತಿ ಒದಗಿಸಿದ ಕುರಿತು ದಂಡ ವಿಧಿಸಿರುವುದಿಲ್ಲ.

ಸಂಸ್ಥೆಯಲ್ಲಿ ಮಾಹಿತಿ ಹಕ್ಕು ಕಾಯ್ದೆ 2005 ರ ಸಂಪೂರ್ಣ ಅನುಷ್ಠಾನವನ್ನು ಮಾಡಲಾಗಿದೆ.

2018-19 ನೇ ಸಾಲಿನಲ್ಲಿ ಮಾಹಿತಿ ಹಕ್ಕು ಅಧಿನಿಯಮದಡಿ ಸಾರ್ವಜನಿಕರು ಮಾಹಿತಿ ಕೋರಿ ಸಲ್ಲಿಸಿದಂತಹ ಅರ್ಜಿಗಳನ್ನು ಈ ಕೆಳಗಿನಂತೆ ವಿಲೇವಾರಿ ಮಾಡಲಾಗಿದೆ.

ಒಟ್ಟು ಸಾರ್ವಜನಿಕ ಮಾಹಿತಿ ಪ್ರಾಧಿಕಾರಿಗಳು	ಪ್ರಾರಂಭದಲ್ಲಿ ಬಾಕಿ ಇದ್ದ ಅರ್ಜಿಗಳು	ಒಟ್ಟು ಸ್ವೀಕರಿಸಿದ ಅರ್ಜಿಗಳು	ಒಟ್ಟು ವಿಲೇವಾರಿಯಾದ ಅರ್ಜಿಗಳು	ನಿಗದಿತ ಅವಧಿಯಲ್ಲಿ ವಿಲೇವಾರಿಯಾದ ಅರ್ಜಿಗಳು	ನಿಗದಿತ ಅವಧಿ ಮೀರಿ ವಿಲೇವಾರಿಯಾದ ಅರ್ಜಿಗಳು	ಬಾಕಿ ಇರುವ ಅರ್ಜಿಗಳು	ಒಟ್ಟು ಸ್ವೀಕರಿಸಿದ ಅರ್ಜಿ /ದಾವಿಲೆಗಳ ಶುಲ್ಕದ ಮೊತ್ತ
235	111	1720	1677	1526	151	154	41917/-

ಮೇಲ್ಮನವಿ ಅರ್ಜಿಗಳನ್ನು ಈ ಕೆಳಕಂಡಂತೆ ವಿಲೇವಾರಿ ಮಾಡಲಾಗಿದೆ.

ಒಟ್ಟು ಮೊದಲನೇ ಮೇಲ್ಮನವಿ ಪ್ರಾಧಿಕಾರಿಗಳು	ಪ್ರಾರಂಭದಲ್ಲಿ ಬಾಕಿ ಇದ್ದ ಅರ್ಜಿಗಳು	ಒಟ್ಟು ಸ್ವೀಕರಿಸಿದ ಮೇಲ್ಮನವಿ ಅರ್ಜಿಗಳು	ಒಟ್ಟು ವಿಲೇವಾರಿಯಾದ ಮೇಲ್ಮನವಿ ಅರ್ಜಿಗಳು	ನಿಗದಿತ ಅವಧಿಯಲ್ಲಿ ವಿಲೇವಾರಿಯಾದ ಮೇಲ್ಮನವಿ ಅರ್ಜಿಗಳು	ನಿಗದಿತ ಅವಧಿ ಮೀರಿ ವಿಲೇವಾರಿಯಾದ ಮೇಲ್ಮನವಿ ಅರ್ಜಿಗಳು	ಬಾಕಿ ಇರುವ ಮೇಲ್ಮನವಿ ಅರ್ಜಿಗಳು	ಒಟ್ಟು ಅಪೀಲು ದಂಡದ ಮೊತ್ತ
25	02	81	81	64	17	02	ಇಲ್ಲ.

2018-19 ರಲ್ಲಿ ನಡೆದ ಸಂಸ್ಥೆಯ ಮಂಡಳಿ ಸಭೆಗಳಿಗೆ ಹಾಜರಾದ ನಿರ್ದೇಶಕರ ಪಟ್ಟಿ

ಕ್ರ.ಸಂ.	ಸದಸ್ಯರ ಹೆಸರು ಶ್ರೀಯುತರಾದ	ಅಧಿಕಾರಾವಧಿ 2018.19		ಮಂಡಳಿ ಸಭೆಗೆ ಹಾಜರಾತಿ
		ಇಂದ	ವರೆಗೆ	
ಅಧಿಕಾರಿಯುತ/ ಅಧಿಕಾರೇತರ ನಿರ್ದೇಶಕರು				
1	ಶ್ರೀ ಡಿ.ಸಿ. ತಮ್ಮಣ್ಣ, ಮಾನ್ಯ ಸಾರಿಗೆ ಸಚಿವರು ಹಾಗೂ ಅಧ್ಯಕ್ಷರು, ವಾಕರಸಾಸಂಸ್ಥೆ.	29.09.2018	29.01.2019	02
2	ಡಾ ಬಿ.ಬಸವರಾಜು, ಭಾ.ಆ.ಸೇ ಮಾನ್ಯ ಅಧ್ಯಕ್ಷರು, ವಾಕರಸಾಸಂಸ್ಥೆ	02.06.2018	29.06.2018	-
3	ಶ್ರೀ ಅರಬೈಲ್ ಶಿವರಾಮ್ ಹೆಬ್ಬಾರ್, ಮಾನ್ಯ ವಿಧಾನಸಭಾ ಸದಸ್ಯರು ಹಾಗೂ ಅಧ್ಯಕ್ಷರು, ವಾಕರಸಾಸಂಸ್ಥೆ.	30.01.2019	31.03.2019	01
4	ಸದಾನಂದ. ವಿ. ಡಂಗನವರ ಮಾನ್ಯ ಅಧ್ಯಕ್ಷರು, ವಾಕರಸಾಸಂಸ್ಥೆ	01.04.2018	02.06.2018	-
5	ಡಾ ಬಿ.ಬಸವರಾಜು, ಭಾ.ಆ.ಸೇ	01.04.2018	01.06.2018	01
6	ಡಾ ಬಿ.ಬಸವರಾಜು, ಭಾ.ಆ.ಸೇ	30.06.2018	31.03.2019	02
7	ಎಸ್.ಆರ್.ಉಮಾಶಂಕರ್, ಭಾ.ಆ.ಸೇ	01.04.2018	01.12.2018	01
8	ಶ್ರೀ ಪಾಂಡುರಂಗ ಬಿ.ನಾಯಕ, ಭಾ.ಆ.ಸೇ	01.04.2018	12.07.2018	-
9	ಶ್ರೀ ಪಿ.ರಾಜೇಂದ್ರ ಚೋಳನ್, ಭಾ.ಆ.ಸೇ	13.08.2018	31.03.2019	03
10	ಪರೇಶ್ ಕುಮಾರ ಗೋಯೆಲ್	13.06.2018	31.03.2019	-
11	ಎಸ್. ಎಚ್. ಹರಕೇಶ ಮೀನಾ,	01.04.2018	12.06.2018	-
12	ಶ್ರೀ ಪವನ್ ಕುಮಾರ್ ಮಾಲಪಾಟಿ, ಭಾ.ಆ.ಸೇ	19.07.2018	31.03.2019	01
13	ಆಸೀಫ್ ಬಳ್ಳಾರಿ	01.04.2018	02.06.2018	-
14	ಆನಂದ ನಾರಾಯಣ ಕಲಾಲ	01.04.2018	02.06.2018	-
15	ಜಿ. ಎಮ್. ಶೆಟ್ಟಿ	01.04.2018	02.06.2018	-
16	ಪ್ರಶಾಂತ ಹಿರೇದೇಸಾಯಿ	01.04.2018	02.06.2018	-
17	ಅಜಯ್ ಲಕ್ಷ್ಮಣ ಸೂರ್ಯವಂಶಿ	01.04.2018	02.06.2018	-
18	ಅಕ್ಷರ ಮೀರಾಸಾಬ ಮುಲ್ತಾನಿ	01.04.2018	02.06.2018	-
19	ಮುತ್ತಣ್ಣ ದುಂಡಪ್ಪಾ ಹಿಪ್ಪರಗಿ	01.04.2018	02.06.2018	-
20	ಪೀರಸಾಬ ಕೌತಾಳ	01.04.2018	02.06.2018	-
21	ಪ್ರಸನ್ನ ಗಾವಡಾ	01.04.2018	02.06.2018	-
22	ಮನೋಜ ಕರಜಗಿ	01.04.2018	02.06.2018	-
23	ಅಶೋಕ ಬ.ತಳವಾರ	01.04.2018	02.06.2018	-
24	ಶ್ರೀ ವೀರನಗೌಡ ಪುಟ್ಟನಗೌಡ ಪೊಲೀಸಗೌಡರ	01.04.2018	02.06.2018	-

**ಪ್ರಯಾಣ ದರಗಳು (ದಿನಾಂಕ 10-01-2015 ರಿಂದ ಜಾರಿಯಲ್ಲಿದ್ದಂತೆ)
ಗ್ರಾಮಾಂತರ ಸೇವೆಗಳು**

ಕ್ರ. ಸಂ.	ಸಾರಿಗೆ ಸೇವೆಯ ವಿವಿಧ ಬಗೆ	ವಾಯವ್ಯ ಕರ್ನಾಟಕ ರಸ್ತೆ ಸಾರಿಗೆ ಸಂಸ್ಥೆಯು ವಿಧಿಸುವ ದರ
1	ಸಾಮಾನ್ಯ ವಾಹನಗಳು	ಕಿ. ಮೀ. ಗೆ 58.70 ಪೈಸೆ ಕನಿಷ್ಠ ದರ ರೂ 7.00.(ಉಪ ಹಂತ ಅಂತರ 2 ಕಿ.ಮೀ. ಅಥವಾ ಅದರ ಭಾಗಶಃ ದೂರಕ್ಕೆ)
2	ವೇಗದೂತ ವಾಹನಗಳು	ಕಿ. ಮೀ. ಗೆ 89.75 ಪೈಸೆ ಕನಿಷ್ಠ ದರ ರೂ.10.00.(1 ಸ್ಟೇಜಿನ ಅಂತರ 6.5ಕಿ.ಮೀ. ಅಥವಾ ಅದರ ಭಾಗಶಃ ದೂರಕ್ಕೆ)
3	ರಾಜಹಂಸ ವಾಹನಗಳು	ಕಿ. ಮೀ. ಗೆ ರೂ. 1.31 ಕನಿಷ್ಠ ದರ ರೂ. 10.00. (2 ಸ್ಟೇಜ್‌ಗಳ ಅಂತರ ಅಥವಾ ಅದರ ಭಾಗಶಃ ದೂರಕ್ಕೆ)
4	ಮಲ್ಟಿ ಎಕ್ಸ್‌ಲೆ ವೋಲ್ಟೋ ವಾಹನಗಳು	ಕಿ. ಮೀ. ಗೆ ರೂ. 2.14 ಅಥವಾ ಅದರ ಭಾಗಶಃ ದೂರಕ್ಕೆ
5	ಸ್ಲೀಪರ್ ಕೋಚ್ ವಾಹನಗಳು ಹವಾನಿಯಂತ್ರಿತ	ಕಿ. ಮೀ. ಗೆ ರೂ. 2.14 ಅಥವಾ ಅದರ ಭಾಗಶಃ ದೂರಕ್ಕೆ
6	ಸ್ಲೀಪರ್ ಕೋಚ್ ವಾಹನಗಳು ಹವಾನಿಯಂತ್ರಣ ರಹಿತ	ಕಿ. ಮೀ. ಗೆ ರೂ. 1.45 ಅಥವಾ ಅದರ ಭಾಗಶಃ ದೂರಕ್ಕೆ

ನಗರ ಸಾರಿಗೆ & ಉಪನಗರ ಸಾರಿಗೆ ಸೇವೆಗಳು (ಪ್ರತಿ ಸ್ಟೇಜಿನ ಅಂತರ 2 ಕಿ. ಮೀ. ಗಳು)

ವಿಧಿಸಲ್ಪಡುವ ಸ್ಟೇಜ್‌ಗಳು	ಸಾಮಾನ್ಯ	
	ವಯಸ್ಕರಿಗೆ	ಮಕ್ಕಳಿಗೆ
	(ರೂ.ಪೈ.)	(ರೂ.ಪೈ.)
1	5.00	3.00
2	10.00	5.00
3	12.00	6.00
4	13.00	7.00
5	15.00	8.00
6	15.00	8.00
7	16.00	8.00
8	16.00	8.00
9	16.00	8.00
10	17.00	9.00
11	18.00	9.00
12	19.00	10.00
13	20.00	10.00
14	20.00	10.00
15	20.00	10.00
16	20.00	10.00

ದಿ :31-03-2019 ರಂದು ಇದ್ದಂತೆ ಸಾಂದರ್ಭಿಕ ಕರಾರಿನ ಮೇಲೆ ಬಸ್ ಬಾಡಿಗೆ ದರಗಳು
(07-03-2019 ರಿಂದ ಜಾರಿಗೆ ಬಂದಿದ್ದು)

ವಾಹನದ ಮಾದರಿ	ಆಸನಗಳ ಸಂಖ್ಯೆ	ದಿನಕ್ಕೆ ಕನಿಷ್ಠ ಪ್ರಯಾಣ ಕಿ.ಮೀ.	ವಾರಾಂತ್ಯ ದಿನಗಳು (ಶುಕ್ರವಾರದಿಂದ ಭಾನುವಾರ) ಪ್ರತಿ ಕಿ.ಮೀ.ಗೆ ದರ (ರೂ.ಗಳಲ್ಲಿ)		ವಾರದ ದಿನಗಳಲ್ಲಿ (ಸೋಮವಾರದಿಂದ ಗುರುವಾರ) ಪ್ರತಿ ಕಿ.ಮೀ.ಗೆ ದರ (ರೂ.ಗಳಲ್ಲಿ)	
			ರಾಜ್ಯದೊಳಗೆ	ಅಂತರರಾಜ್ಯ	ರಾಜ್ಯದೊಳಗೆ	ಅಂತರರಾಜ್ಯ
ಕರ್ನಾಟಕ ಸಾರಿಗೆ	55	300	36	39	36	39
ರಾಜಹಂಸ (ಎಕ್ಸ್‌ಕ್ಯೂಟೀವ್)	36	300	40	45	40	45
ರಾಜಹಂಸ	39	300	43	47	43	47
ರಾಜಹಂಸ-(12 ಮೇ. ಛಾಸ್ಸಿ)	44	300	45	49	45	49
ಮೈ.ನ.ಸಾ.ಸೆಮಿ-ಲೋ ಫ್ಲೋರ್	42	250	37	-	37	-
ಮಿಡಿ ಬಸ್	30	250	32	-	32	-
ವೋಲ್ವೋ ಸೆಮಿ ಸ್ಲೀಪರ್ Single Axle Mark III	45	400	59	64	59	59
ಮೈ.ನ.ಸಾ.ವೋಲ್ವೋ ಎ/ಸಿ	38	300	64	69	64	69
ಐರಾವತ ಕ್ಲಬ್ ಕ್ಲಾಸ್ ಮಲ್ಟಿ ಎಕ್ಸ್‌ಲ್ (ಬಿ.ಎಸ್.-3)	47/49	500	70	77	65	70
ಸ್ಲೀಪರ್ ಹವಾ ನಿಯಂತ್ರಣ ರಹಿತ	32	400	53	58	53	58
ಸ್ಲೀಪರ್ ಹವಾ ನಿಯಂತ್ರಿತ	32	400	75	81	75	81
ಫ್ಲೈ ಬಸ್	40	500	105	115	105	115
ಐರಾವತ ಕ್ಲಬ್ ಕ್ಲಾಸ್ ಮಲ್ಟಿ ಎಕ್ಸ್‌ಲ್ (ಬಿ.ಎಸ್.-4)	47	500	75	85	70	77
ಐರಾವತ ಕ್ಲಬ್ ಕ್ಲಾಸ್ ಮಲ್ಟಿ ಎಕ್ಸ್‌ಲ್-14.5 ಮೀ.ಛಾಸ್ಸಿ	51	500	85	95	80	90

ಸೂಚನೆ : ಮಿಡಿ ವಾಹನಗಳನ್ನು ಅಂತರ ರಾಜ್ಯಕ್ಕೆ ಪ್ರಾಸಂಗಿಕ ಕರಾರಿನ ಮೇಲೆ ನೀಡಲಾಗುವುದಿಲ್ಲ.

ಅನುಸೂಚಿ- ಈ

2019 ಮಾರ್ಚ್ 31 ರಂದು ಇದ್ದ ಹುದ್ದೆವಾರು ವೇತನ ಶ್ರೇಣಿ

ಹುದ್ದೆ	ವೇತನ ಶ್ರೇಣಿ
ಅಧ್ಯಕ್ಷರು ವ್ಯವಸ್ಥಾಪಕ ನಿರ್ದೇಶಕರು ಪ್ರಧಾನ ವ್ಯವಸ್ಥಾಪಕರು (ತಾಂತ್ರಿಕ)	ಸರ್ಕಾರವು ನೇಮಿಸುತ್ತದೆ. ಸರ್ಕಾರವು ನೇಮಿಸುತ್ತದೆ. ರೂ. 53600-1410-64880-1590-68060
ದರ್ಜೆ-1 ಹಿರಿಯ ಅಧಿಕಾರಿಗಳು (ಆಯ್ಕೆ ಶ್ರೇಣಿ) ಮುಖ್ಯ ಲೆಕ್ಕಾಧಿಕಾರಿಗಳು ಹಾಗೂ ಆ.ಸ. ಮುಖ್ಯ ಸಂಚಾರ ವ್ಯವಸ್ಥಾಪಕರು ಮುಖ್ಯ ಸಿಬ್ಬಂದಿ ವ್ಯವಸ್ಥಾಪಕರು ಮುಖ್ಯ ಕಾಮಗಾರಿ ಅಭಿಯಂತರರು ಮುಖ್ಯ ಭದ್ರತಾ & ಜಾಗೃತಾಧಿಕಾರಿ ಮುಖ್ಯ ಕಾನೂನು ಅಧಿಕಾರಿಗಳು ಮುಖ್ಯ ಯೋಜನಾ & ಅಂಕಿಸಂಖ್ಯಾಧಿಕಾರಿ ಮುಖ್ಯ ತಾಂತ್ರಿಕ ಶಿಲ್ಪಿ ಮುಖ್ಯ ಗಣಕ ವ್ಯವಸ್ಥಾಪಕರು ಮುಖ್ಯ ಕಾರ್ಮಿಕ & ಕಲ್ಯಾಣಾಧಿಕಾರಿ ಉಗ್ರಾಣ & ಖರೀದಿ ನಿಯಂತ್ರಕರು	ರೂ. 43100-1220-49200-1410-59070-1590-65430
ದರ್ಜೆ-1 ಹಿರಿಯ ಅಧಿಕಾರಿಗಳು ಮಂಡಳಿ ಕಾರ್ಯದರ್ಶಿ ಜಂಟಿ ಮುಖ್ಯ ಕಾರ್ಮಿಕ & ಕಲ್ಯಾಣಾಧಿಕಾರಿಗಳು ಹಿರಿಯ ವಿಭಾಗೀಯ ನಿಯಂತ್ರಣಾಧಿಕಾರಿಗಳು ಉಪಮುಖ್ಯ ಲೆಕ್ಕಾಧಿಕಾರಿಗಳು ಕಾರ್ಯ ನಿರ್ವಹಕ ಅಭಿಯಂತರರು ಉಪಮುಖ್ಯ ತಾಂತ್ರಿಕ ಶಿಲ್ಪಿ ಜಂಟಿ ಮುಖ್ಯ ಭದ್ರತಾ & ಜಾಗೃತಾಧಿಕಾರಿಗಳು ಉಪಮುಖ್ಯ ಸಂಚಾರ ವ್ಯವಸ್ಥಾಪಕರು ಪ್ರಾಂಶುಪಾಲರು ಮುಖ್ಯ ಅಂಕಿಸಂಖ್ಯಾಶಾಸ್ತ್ರಜ್ಞರು ಉಪಮುಖ್ಯ ಗಣಕ ವ್ಯವಸ್ಥಾಪಕರು ಉಪಮುಖ್ಯ ಕಾನೂನು ಅಧಿಕಾರಿ ಉಪಮುಖ್ಯ ಸಿಬ್ಬಂದಿ ವ್ಯವಸ್ಥಾಪಕರು ಉಪಮುಖ್ಯ ಉಗ್ರಾಣ & ಖರೀದಿ ನಿಯಂತ್ರಕರು ಕಾರ್ಯ ವ್ಯವಸ್ಥಾಪಕರು	ರೂ. 37560-940-39440-1090-42710-1220-50030-1410-61310
ದರ್ಜೆ-1 ಕಿರಿಯ ಅಧಿಕಾರಿಗಳು ಆಡಳಿತಾಧಿಕಾರಿಗಳು ಅಂಕಿಸಂಖ್ಯಾಧಿಕಾರಿಗಳು ಗಣಕ ವ್ಯವಸ್ಥಾಪಕರು ಲೆಕ್ಕಾಧಿಕಾರಿಗಳು ವಿಭಾಗೀಯ ಸಂಚಾರಾಧಿಕಾರಿಗಳು ವಿಭಾಗೀಯ ತಾಂತ್ರಿಕ ಶಿಲ್ಪಿ	ರೂ. 35180-940-37060-1090-40330-1220-48870-1410-55920

ಹುದ್ದೆ	ವೇತನ ಶ್ರೇಣಿ
ಉಪಮುಖ್ಯ ಕಾರ್ಯವ್ಯವಸ್ಥಾಪಕರು ಉಗ್ರಾಣಾಧಿಕಾರಿಗಳು ಕಾನೂನು ಅಧಿಕಾರಿಗಳು ವೈದ್ಯಾಧಿಕಾರಿಗಳು ಮಹಿಳಾ ವೈದ್ಯಾಧಿಕಾರಿ ಉಪಮುಖ್ಯ ಕಾರ್ಯವ್ಯವಸ್ಥಾಪಕರು ಉಪಮುಖ್ಯ ಕಾರ್ಮಿಕ & ಕಲ್ಯಾಣಾಧಿಕಾರಿಗಳು ಉಪಮುಖ್ಯ ಭದ್ರತಾ & ಜಾಗೃತಾಧಿಕಾರಿಗಳು ಸಹಾಯಕ ಕಾರ್ಯ ನಿರ್ವಾಹಕ ಅಭಿಯಂತರರು(ಕಾಮಗಾರಿ) ಸಹಾಯಕ ಕಾರ್ಯ ನಿರ್ವಾಹಕ ಅಭಿಯಂತರರು(ವಿದ್ಯುತ್) ಹಿರಿಯ ಘಟಕ ವ್ಯವಸ್ಥಾಪಕರು	ರೂ. 35180-940-37060-1090-40330-1220-48870-1410-55920
ದರ್ಜೆ-2 ಅಧಿಕಾರಿಗಳು ಕಾರ್ಮಿಕ & ಕಲ್ಯಾಣಾಧಿಕಾರಿಗಳು ಸಹಾಯಕ ಆಡಳಿತಾಧಿಕಾರಿಗಳು ಸಹಾಯಕ ಲೆಕ್ಕಾಧಿಕಾರಿಗಳು ಸಹಾಯಕ ಅಂಕಿಸಂಖ್ಯಾಧಿಕಾರಿಗಳು ಸಹಾಯಕ ಸಂಚಾರ ವ್ಯವಸ್ಥಾಪಕರು ಸಹಾಯಕ ತಾಂತ್ರಿಕ ಶಿಲ್ಪಿ ಸಹಾಯಕ ಉಗ್ರಾಣಾಧಿಕಾರಿಗಳು ಆಪ್ತ ಕಾರ್ಯದರ್ಶಿ ಸಹಾಯಕ ಕಾನೂನು ಅಧಿಕಾರಿಗಳು ಭದ್ರತಾ & ಜಾಗೃತಾಧಿಕಾರಿಗಳು ಸಹಾಯಕ ಅಭಿಯಂತರರು (ಕಾಮಗಾರಿ) ಘಟಕ ವ್ಯವಸ್ಥಾಪಕರು ಸಾರ್ವಜನಿಕ ಸಂಪರ್ಕಾಧಿಕಾರಿ	ರೂ. 26580-810-29820-940-32640-1090-37000-1220-46760
3 ನೇ ದರ್ಜೆಯ ನೌಕರರು ಸಹಾಯಕ ಸಂಚಾರ ಅಧೀಕ್ಷಕರು ಸಹಾಯಕ ಕಾರ್ಯ ಅಧೀಕ್ಷಕರು ಉಗ್ರಾಣ ಅಧೀಕ್ಷಕರು ಕಿರಿಯ ಅಭಿಯಂತರರು (ವಿದ್ಯುತ್ ಸ್ಪೆಷಲ್ ಗ್ರೇಡ್) ಅಧೀಕ್ಷಕರು (ಗಣಕ) ಅಧೀಕ್ಷಕರು (ಸಿಬ್ಬಂದಿ/ಆಡಳಿತ) ಅಧೀಕ್ಷಕರು (ಲೆಕ್ಕಪತ್ರ) ಅಧೀಕ್ಷಕರು (ಅಂಕಿಅಂಶ)	ರೂ. 18000-640-19920-730-25030-830-30010
ಸಂಚಾರ ನಿರೀಕ್ಷಕರು ಪಾರುಪತ್ತೆಗಾರ ವಿಭಾಗೀಯ ಭದ್ರತಾ ನಿರೀಕ್ಷಕರು ಲೆಕ್ಕಪತ್ರ ನಿರೀಕ್ಷಕರು ಕಿರಿಯ ಅಭಿಯಂತರರು (ಕಾಮಗಾರಿ/ವಿದ್ಯುತ್) ನಕ್ಷೆಗಾರ ಹಿರಿಯ ಶೀಘ್ರಲಿಪಿಗಾರ	ರೂ. 16730-420-17570-530-19160-640-22360-730-26010-830-28500

ಹುದ್ದೆ	ವೇತನ ಶ್ರೇಣಿ
ಉಗ್ರಾಣ ರಕ್ಷಕರು ಲೆಕ್ಕಪತ್ರ ಮೇಲ್ವಿಚಾರಕರು ಸಿಬ್ಬಂದಿ ಮೇಲ್ವಿಚಾರಕರು ಅಂಕಿಸಂಖ್ಯಾ ಮೇಲ್ವಿಚಾರಕರು ಗಣಕ ಮೇಲ್ವಿಚಾರಕರು	ರೂ. 16730-420-17570-530-19160-640-22360-730-26010-830-28500
ಮುಖ್ಯ ಕುಶಲಕರ್ಮಿ ಸಹಾಯಕ ಕಿರಿಯ ಶೀಘ್ರಲಿಪಿಗಾರ ಅಂಕಿಅಂಶ ಸಹಾಯಕ ಸಹಾಯಕ (ಲೆಕ್ಕಪತ್ರ) ಸಹಾಯಕ ಉಗ್ರಾಣ ರಕ್ಷಕ ಸಹಾಯಕ ಭದ್ರತಾ ನಿರೀಕ್ಷಕ ಸಹಾಯಕ ಗಣಕ ಸ್ಪಾಫ್ ನರ್ಸ್	ರೂ. 14970-320-15930-420-16770-530-18360-640-21560-730-26670
ಸಹಾಯಕ ಸಂಚಾರ ನಿರೀಕ್ಷಕ ಕುಶಲಕರ್ಮಿ ಸಹಾಯಕ ನಕ್ಷೆಗಾರ ಕಾವಲು ಮತ್ತು ಪಹರೆ ನಿರೀಕ್ಷಕ	ರೂ. 13970-250-14470-320-15750-420-16590-530-18180-640-20740
ಕಿರಿಯ ಸಹಾಯಕ ಕಂ ಡಾಟಾ ಎಂಟ್ರಿ ಆಪರೇಟರ್ ಸಂಚಾರ ನಿಯಂತ್ರಕ ಭದ್ರತಾ ಹವಾಲ್ದಾರ್ ಫಾರ್ಮಾಸಿಸ್ಟ್ ಎಕ್ಸ್‌ರೇ ಟೆಕ್ನಿಶಿಯನ್ ಕಿರಿಯ ಲ್ಯಾಬ್ ಟೆಕ್ನಿಶಿಯನ್	ರೂ. 12590-170-12930-250-14180-320-15780-420-16620-530-18210-640-19490
ಹಿರಿಯ ಚಾಲಕ	ರೂ. 18000-640-19920-730-25030-830-30010
ಚಾಲಕ (ಆಯ್ಕೆ ಶ್ರೇಣಿ)	ರೂ. 16730-420-17570-530-19160-640-21720-730-23910
ಚಾಲಕ/ಚಾಲಕ ಕಂ ನಿರ್ವಾಹಕ	ರೂ. 12400-170-12740-250-14240-320-15840-420-17520
ಸಹಾಯಕ ಕುಶಲಕರ್ಮಿ, ಕೇರ್ ಟೇಕರ್, ಅಡಿಗೈಯವ	ರೂ. 12400-170-12740-250-14240-320-15840-420-17520
ನಿರ್ವಾಹಕ ತಾಂತ್ರಿಕ ಸಹಾಯಕ ಭದ್ರತಾ ರಕ್ಷಕ	ರೂ. 11640-140-11920-170-12600-250-14100-320-15700
4 ನೇ ದರ್ಜೆಯ ನೌಕರರು ಹವಾಲ್ದಾರ್/ ಸಹಾಯಕ ಮಾಲಿ/ ಹೆಡ್ ಮಾಲಿ	ರೂ. 11480-140-11900-170-12750-250-14250-320-15530
ಮಾಲಿ ಕಂ ತೋಟಗಾರಿಕೆ ಕಛೇರಿ ಸಹಾಯಕ ಸಹಾಯಕ ಶುಚಿಗಾರ ಶುಚಿಗಾರ/ತೋಟಗಾರಿಕೆ ಟೀ/ಕಾಫಿ ಮೇಕರ್, ಸಪ್ಲಾಯರ್, ಗ್ರೈಂಡರ್, ಕ್ಲೀನರ್	ರೂ. 11320-140-12020-170-12870-250-14370-320-15010

ಅನುಸೂಚಿ-ಉ

ಸವಕಳಿ

ಕ್ರ.ಸಂ	ಆಸ್ತಿಯ ಬಗ್ಗೆ	ಭಾವಿಸಿಕೊಂಡಿದ್ದು		ವಾರ್ಷಿಕ ಅಂಶ ದರ	2018-19 ರಲ್ಲಿ ವೆಚ್ಚ	ಪ್ರತಿ ಕಿ.ಮೀ.ಗೆ ಪೈಸೆಯ ತೆರಿಗೆ ಹೊರೆ
		ವರ್ಷಗಳಲ್ಲಿ	ಕಿ.ಮೀ.ಗಳಲ್ಲಿ			
ಎ)	ಬಸ್ಸುಗಳು					
1	ಡೀಸೆಲ್ ಪ್ರಯಾಣಿಕರ ವಾಹನಗಳು	10	560000	5,60,000 ಕಿಮೀ ಗಳ ಆಧಾರದ ಮೇಲೆ	785148269	133.3
ಬಿ)	ಇಲಾಖಾ ವಾಹನಗಳು					
1	ಆಂತರಿಕ ಬಳಕೆ ಟ್ರಕ್ಯುಗಳು	4		ಮೂಲ ವೆಚ್ಚದ ಆರನೇಯ ಒಂದು ಅಂಶ	2760976	0.5
2	ಕಾರುಗಳು, ಸ್ಟೇಷನ್ ವ್ಯಾಗನ್ ಜೀಪುಗಳು, ಮೋಟಾರು ಸೈಕಲ್‌ಗಳು ಮುಂತಾದ ಇಲಾಖಾ ವಾಹನಗಳು	6				
ಸಿ)	ಕಟ್ಟಡಗಳು ಮತ್ತು ಸಂಬಂಧಪಟ್ಟ ವಸ್ತುಗಳು					
1	ಪಕ್ಕಾ ಕಟ್ಟಡಗಳು	40		ಮೂಲ ವೆಚ್ಚದ ಶೇಕಡಾ 2.5 ರಷ್ಟು	104469109	17.7
2	ತಾತ್ಕಾಲಿಕ ಕಟ್ಟಡಗಳು ಮತ್ತು ಶೆಡ್ಡುಗಳು	4				
ಡಿ)	ಯಂತ್ರೋಪಕರಣಗಳು ಮತ್ತು ಸ್ಥಾವರಗಳು					
1	ಹಗುರ ಮೆಕ್ಯಾನಿಕಲ್ ಮತ್ತು ಎಲೆಕ್ಟ್ರಿಕಲ್ ಉಪಕರಣಗಳು			ವೆಚ್ಚದ ಶೇಕಡಾ 10 ರಷ್ಟು	8818906	1.5
2	ಭಾರವಾದ ಮೆಕ್ಯಾನಿಕಲ್ ಮತ್ತು ಎಲೆಕ್ಟ್ರಿಕಲ್ ಉಪಕರಣಗಳು			ವೆಚ್ಚದ ಶೇಕಡಾ 10 ರಷ್ಟು	5157730	0.9
3	ಕಂಪ್ಯೂಟರ್ ಹಾರ್ಡ್‌ವೇರ್ ಮತ್ತು ಇನ್ನಿತರ ಸಂಬಂಧಿಸಿದ ಉಪಕರಣಗಳು			ವೆಚ್ಚದ ಶೇಕಡಾ 20 ರಷ್ಟು	3368477	0.6
ಇ)	ಇತರೆ ಉಪಕರಣಗಳು					
1	ಕಛೇರಿಯ ಪೀಠೋಪಕರಣಗಳು				5571161	0.9
2	ಅಗ್ನಿಶಾಮಕ ಉಪಕರಣಗಳು			ವೆಚ್ಚದ ಶೇಕಡಾ 10 ರಷ್ಟು	30373	0.0
3	ವೈದ್ಯಕೀಯ ಉಪಕರಣಗಳು				10480	0.0
4	ಸೌಕರ್ಯ ಉಪಕರಣಗಳು			ವೆಚ್ಚದ ಶೇಕಡಾ 20 ರಷ್ಟು	0	0.0
5	ಛಾಯಾಚಿತ್ರ ಉಪಕರಣಗಳು			ವೆಚ್ಚದ ಶೇಕಡಾ 10 ರಷ್ಟು	0	0.0
6	ಇತರೆ ಆಸ್ತಿಗಳು				0	0.0
ಒಟ್ಟು ಸವಕಳಿ					915335481	155.4

ಅನುಬಂಧ-1

ಸಿಬ್ಬಂದಿ ಪ್ರಮಾಣ ಅನುಸೂಚಿಗ 31-03-2019 ರಂದು ಇದ್ದಂತೆ

ಕ್ರ. ಸಂ.	ವಿಭಾಗಗಳು	ಸಿಬ್ಬಂದಿ		ಪ್ರತಿ ಅನುಸೂಚಿಯ ಸಿಬ್ಬಂದಿ ಪ್ರಮಾಣ		ಪ್ರತಿ ವಾಹನದ ಸಿಬ್ಬಂದಿ ಪ್ರಮಾಣ		ಪ್ರತಿ ಸಿಬ್ಬಂದಿಗೆ ದೈನಂದಿನ ಪರಿಣಾಮಕಾರಿ ಕಿ.ಮೀ.ಗಳು	
		2018	2019	2018	2019	2018	2019	2017-18	2018-19
1	ಬೆಳಗಾವಿ	3,492	3,481	4.97	4.94	4.54	4.69	69.14	67.65
2	ಮಲ್ಲಾಳಿ	3,700	3,761	5.36	5.27	5.08	4.83	60.97	58.40
3	ಧಾರವಾಡ	2,321	2,329	5.09	5.18	4.83	4.90	62.60	61.27
3	ಉತ್ತರ ಕನ್ನಡ	2,400	2,364	4.47	4.51	4.18	4.34	80.79	80.29
4	ಬಾಗಲಕೋಟೆ	3,196	3,167	4.99	4.93	4.80	4.81	74.72	73.89
5	ಗದಗ	2,719	2,695	4.97	4.97	4.66	4.80	72.57	71.77
6	ಚಿಕ್ಕೋಡಿ	3,035	3,017	4.76	4.76	4.54	4.53	76.02	74.03
7	ಪಾವೇರಿ	2,363	2,335	4.58	4.65	4.37	4.56	77.43	75.09
8	ಒಟ್ಟು	23,226	23,149	4.91	4.91	4.60	4.62	71.30	69.71
9	ಕೇಂದ್ರಿಯ ವಿಭಾಗ	481	516	0.10	0.11	0.10	0.10	--	--
	ಒಟ್ಟು	23,707	23,665	5.02	5.02	4.70	4.72	69.85	68.19

ಅನುಬಂಧ-2

ಘಟಕಗಳು, ಅನುಸೂಚಿಗಳು, ಮಾರ್ಗಗಳು ಮತ್ತು ಮಾರ್ಗಗಳ ದೂರ 31-03-2019 ರಂದು ಇದ್ದಂತೆ

ಕ್ರ. ಸಂ.	ವಿಭಾಗಗಳು	ಘಟಕಗಳ ಸಂಖ್ಯೆ		ಅನುಸೂಚಿಗಳ ಸಂಖ್ಯೆ		ಮಾರ್ಗಗಳ ಸಂಖ್ಯೆ		ಮಾರ್ಗಗಳ ದೂರ		ಸರಾಸರಿ ಮಾರ್ಗಗಳ ದೂರ.	
		2018	2019	2018	2019	2018	2019	2018	2019	2018	2019
1	ಬೆಳಗಾವಿ	7	7	702	704	610	621	43,256	43,806	70.91	70.54
2	ಮುಖ್ಯ	6	7	690	714	497	429	35,850	31,770	72.13	74.06
3	ಧಾರವಾಡ	4	4	456	450	447	447	31,017	31,017	69.39	69.39
3	ಉತ್ತರ ಕನ್ನಡ	6	6	537	524	382	325	48,498	42,798	126.96	131.69
4	ಬಾಗಲಕೋಟೆ	7	8	640	642	562	588	61,303	62,603	109.08	106.47
5	ನಡಗ	7	7	547	542	451	455	43,554	43,854	96.57	96.38
6	ಚಿಕ್ಕೋಡಿ	6	6	638	634	602	625	50,370	51,520	83.67	82.43
7	ಹಾವೇರಿ	6	6	516	502	575	577	54,618	54,728	94.99	94.85
	ಒಟ್ಟು	49	51	4,726	4,712	4,126	4,067	368,466	3,62,096	89.30	89.03

ಅನುಬಂಧ -3

ಕಾರ್ಯಾಚರಣೆ ಕಿ.ಮೀ.ಗಳು (ಲಕ್ಷಗಳಲ್ಲಿ)

ಕ್ರ. ಸಂ.	ವಿಭಾಗಗಳು	ಅನುಸೂಚಿ ಕಿ.ಮೀ.ಗಳು		ರದ್ದು ಪಡಿಸಿದ ಕಿ.ಮೀ.ಗಳು (ಅನುಸೂಚಿ ಕಿ.ಮೀ.ಗಳಿಗೆ ಶೇಕಡ ಪ್ರಮಾಣ)		ಹೆಚ್ಚುವರಿ ಕಿ.ಮೀ.ಗಳು (ಲಕ್ಷಗಳಲ್ಲಿ)		ಪರಿಣಾಮಕಾರಿ ಕಿ.ಮೀ.ಗಳು		ಆದಾಯರಹಿತ ಕಿ.ಮೀ.ಗಳು (ಪರಿಣಾಮಕಾರಿ ಕಿ.ಮೀ.ಗಳಿಗೆ ಶೇಕಡ ಪ್ರಮಾಣ)		ಒಟ್ಟಾರೆ ಕ್ರಮಿಸಿದ ಕಿ.ಮೀ.ಗಳು (ಲಕ್ಷಗಳಲ್ಲಿ) (ಖಾಸಗಿ ಕಿ.ಮೀ.ಗಳು ಹೊರತುಪಡಿಸಿ)	
		2017-18	2018-19	2017-18	2018-19	2017-18	2018-19	2017-18	2018-19	2017-18	2018-19	2017-18	2018-19
1	ಬೆಳಗಾವಿ	875.70	857.51	16.99	25.04	22.55	27.13	881.26	859.60	36.16	34.21	917.42	893.81
2	ಹುಬ್ಬಳ್ಳಿ	834.36	816.30	26.55	26.65	15.57	11.99	823.38	801.64	30.27	34.47	853.65	836.11
3	ಧಾರವಾಡ	533.30	531.75	13.27	20.14	10.31	9.24	530.34	520.85	20.48	19.92	550.82	540.77
4	ಉತ್ತರ ಕನ್ನಡ	702.51	696.38	10.94	17.91	16.11	14.30	707.68	692.77	20.72	20.38	728.40	713.15
5	ಬಾಗಲಕೋಟೆ	852.56	845.48	6.80	9.77	25.86	18.48	871.62	854.19	13.02	14.90	884.64	869.09
6	ಗದಗ	720.62	711.09	15.91	17.88	15.53	12.73	720.24	705.94	16.27	17.15	736.51	723.09
7	ಚಿಕ್ಕೋಡಿ	821.55	811.11	12.38	22.88	33.00	26.97	842.17	815.20	19.51	20.65	861.68	835.85
8	ಹಾವೇರಿ	664.00	646.01	12.44	17.45	16.30	11.42	667.86	639.98	30.33	27.15	698.19	667.13
	ಒಟ್ಟು	6004.60	5915.63	115.28	157.72	155.23	132.26	6044.55	5890.17	186.76	188.83	6231.31	6079.00
				1.9	2.7	2.6	2.2			3.1	3.2		

ಅನುಬಂಧ-4

ವಾಹನಗಳ ಉಪಯುಕ್ತತೆ

ಕ್ರ. ಸಂ.	ವಿಭಾಗಗಳು	ಸರಾಸರಿ ವಾಹನಗಳ ಸಂಖ್ಯೆ		ಪ್ರತಿದಿನ ಸರಾಸರಿ ಓಡಾಡುವ ವಾಹನಗಳ ಸಂಖ್ಯೆ		ದುರಸ್ತಿಗಾಗಿ ನಿಂತ ವಾಹನಗಳ ಸಂಖ್ಯೆ		ಸರಾಸರಿ ಓಡಾಡುವ ಹೆಚ್ಚುವರಿ ವಾಹನಗಳು		ದುರಸ್ತಿಗಾಗಿ ನಿಂತ ವಾಹನಗಳ ಶೇಕಡಾ ಪ್ರಮಾಣ		ವಾಹನಗಳ ಉಪಯುಕ್ತತೆ (ಶೇಕಡಾವಾರು)	
		2017-18	2018-19	2017-18	2018-19	2017-18	2018-19	2017-18	2018-19	2017-18	2018-19	2017-18	2018-19
1	ಬೆಳಗಾವಿ	773.5	752.0	723.8	703.3	14.8	16.6	34.9	32.0	1.9	2.2	93.6	93.5
2	ಹುಬ್ಬಳ್ಳಿ	748.2	809.1	700.7	739.5	27.3	35.1	20.2	34.6	3.6	4.3	93.6	91.4
3	ಧಾರವಾಡ	476.0	475.5	448.9	438.8	10.5	14.7	16.6	21.9	2.2	3.1	94.3	92.3
4	ಉತ್ತರ ಕನ್ನಡ	563.8	552.8	534.5	528.0	20.5	13.0	8.8	11.9	3.6	2.3	94.8	95.5
5	ಬಾಗಲಕೋಟೆ	666.3	651.6	645.9	628.5	10.8	10.0	9.6	13.1	1.6	1.5	96.9	96.5
6	ಗದಗ	564.4	563.0	541.4	536.8	8.7	10.2	14.2	16.0	1.3	1.5	95.9	95.3
7	ಚಿಕ್ಕೋಡಿ	672.6	664.0	649.1	635.7	6.7	8.0	16.8	20.3	1.3	1.5	96.5	95.7
8	ಹಾವೇರಿ	534.7	522.1	513.4	500.1	7.6	9.1	13.7	13.0	1.4	1.7	96.0	95.8
	ಒಟ್ಟು	4,999.4	4,990.1	4,757.7	4,710.6	106.9	116.8	134.9	162.7	2.1	2.3	95.2	94.4

ಅನುಬಂಧ-5

ಸೇವೆಯ ಗುಣಮಟ್ಟ

ಕ್ರ. ಸಂ.	ವಿಭಾಗಗಳು	ಮಾರ್ಗದ ಮಧ್ಯೆ ಕೆಟ್ಟ ನಿಲ್ಲುವಿಕೆ ಪ್ರಮಾಣ ಪ್ರತಿ 10,000 ಕಿ.ಮೀ.ಗಳಿಗೆ		ಅಪಘಾತಗಳು ಪ್ರತಿ ಲಕ್ಷ ಕಿ.ಮೀ.ಗಳಿಗೆ		ಸಾರಿಗೆ ಸೇವೆಯ ಕಾಲನಿಷ್ಟ (ಶೇಕಡ)				ಸಂಪರಿಸಿದ ಒಟ್ಟು ಪ್ರಯಾಣಿಕರ ಸಂಖ್ಯೆ ಲಕ್ಷಗಳಲ್ಲಿ		ಪ್ರತಿ ಲಕ್ಷ ಪ್ರಯಾಣಿಕರಿಗೆ ಸಾರ್ವಜನಿಕ ದೂರುಗಳ ಪ್ರಮಾಣ	
		2017-18	2018-19	2017-18	2018-19	2017-18	2018-19	2017-18	2018-19	2017-18	2018-19	2017-18	2018-19
1	ಬೆಳಗಾವಿ	0.02	0.03	0.08	0.07	97.7	98.2	98.4	97.9	1471.02	1467.89	0.05	0.04
2	ಹುಬ್ಬಳ್ಳಿ	0.04	0.04	0.08	0.08	92.4	91.6	97.2	97.6	1548.21	1544.91	0.01	0.01
3	ಧಾರವಾಡ	0.04	0.06	0.07	0.07	98.6	98.3	99.2	99.0	972.12	970.05	0.05	0.04
4	ಉತ್ತರ ಕನ್ನಡ	0.02	0.02	0.13	0.11	99.4	99.2	99.4	99.4	809.95	808.22	0.02	0.06
5	ಬಾಗಲಕೋಟೆ	0.01	0.01	0.06	0.07	96.9	96.8	97.0	96.4	831.34	829.56	0.01	0.03
6	ಗದಗ	0.03	0.03	0.06	0.08	92.1	89.4	90.2	86.7	762.01	760.38	0.02	0.01
7	ಚಿಕ್ಕೋಡಿ	0.03	0.02	0.06	0.06	98.3	98.2	97.8	98.7	1273.88	1271.17	0.01	0.01
8	ಹಾವೇರಿ	0.05	0.03	0.09	0.08	95.5	94.5	96.7	95.7	543.99	542.82	0.02	0.06
	ಒಟ್ಟು	0.03	0.03	0.08	0.08	96.4	95.8	97.0	96.4	8212.50	8194.98	0.02	0.03

ಅನುಬಂಧ-6

ವಾಹನ ಸಂಖ್ಯೆ, ವಾಹನ ಬಳಕೆ, ಸರಾಸರಿ ಸಾಗಣೆ ಸಾಮರ್ಥ್ಯ 31-03-2019 ರಂದು ಇದ್ದಂತೆ

ಕ್ರ. ಸಂ.	ವಿಭಾಗಗಳು	ವಾಹನಗಳ ಸಂಖ್ಯೆ ಮಾರ್ಚ್ 31 ರಲ್ಲಿದ್ದಂತೆ														ಸರಾಸರಿ ವಾಹನಗಳ ಬಳಕೆ (ಕಿ.ಮೀ.ಗಳು)				ಸರಾಸರಿ ಸಾಗಣೆ ಸಾಮರ್ಥ್ಯ		ವಾಹನಗಳ ಆಯುದಾಯ (ಸ್ವಂತ ವಾಹನಗಳ ಕೆ.ಮೀ.ಗಳು)
		2018						2019								2017-18	2018-19	2017-18	2018-19			
		ಕ್ರೋನೋಮೀಟರ್	ಟಿಡಿ	ಟಿಡಿ	ಟಿಡಿ	ಟಿಡಿ	ಟಿಡಿ	ಕ್ರೋನೋಮೀಟರ್	ಟಿಡಿ	ಟಿಡಿ	ಟಿಡಿ	ಟಿಡಿ	ಟಿಡಿ	ಟಿಡಿ	ಟಿಡಿ					ಟಿಡಿ		
1	ಬೆಳಗಾವಿ	310	301	76	50	19	14	770	308	249	100	50	21	14	742	333.6	334.9	312.1	313.2	51.2	50.8	775183
2	ಹುಬ್ಬಳ್ಳಿ	272	301	50	70	23	13	729	277	231	54	80	24	113	779	321.9	297.0	301.5	271.4	51.4	45.4	726345
3	ಧಾರವಾಡ	195	164	58	55	9	0	481	205	155	64	44	7	0	475	323.7	325.2	305.3	300.1	51.2	50.6	626063
4	ಉತ್ತರ ಕನ್ನಡ	291	128	106	35	14	0	574	288	95	113	35	14	0	545	362.7	359.5	343.9	343.3	51.3	49.9	701174
5	ಬಾಗಲಕೋಟೆ	329	218	87	20	12	0	666	329	201	96	20	13	0	659	369.7	372.4	358.4	359.2	51.6	50.9	769252
6	ಗದಗ	273	211	97	0	2	0	583	269	186	105	0	2	0	562	364.5	360.3	349.6	343.5	51.8	50.5	837486
7	ಚಿಕ್ಕೋಡಿ	321	185	131	20	11	0	668	318	169	149	20	10	0	666	355.5	351.3	343.1	336.4	51.6	51.3	709733
8	ಹಾವೇರಿ	252	161	92	30	6	0	541	246	128	102	30	6	0	512	356.4	350.6	342.2	335.8	51.3	50.1	740974
9	ಪ್ರಾ.ಕಾ.ಕು	23	8	3	0	2	0	36	55	15	1	1	1	0	73	0.0	0.0	0.0	0.0	--	--	286207
	ಒಟ್ಟು	2266	1677	700	280	98	27	5048	2295	1429	764	280	98	127	5013	348.1	342.6	331.2	323.4	51.4	49.8	731313

ಅನುಬಂಧ-7

ನಿರ್ವಹಣೆ - ಇಂಧನ ಮತ್ತು ಟೈರುಗಳು

ಕ್ರ. ಸಂ.	ವಿಭಾಗಗಳು	ಕೆ.ಎಂ.ಪಿ.ಎಲ್.		ಸರಾಸರಿ ಟೈರಿನ ಜೀವಮಾನ (ಕಿ.ಮೀ.ಗಳಲ್ಲಿ)		ಒಟ್ಟು ಟೈರುಗಳ ಜೀವಮಾನ (ಕಿ.ಮೀ.ಗಳಲ್ಲಿ)		ಟೈರುಗಳ ಸಂಸ್ಕರಣೆಯ ಪ್ರಮಾಣ				
		ಇಂಜಿನ್ ಎಣ್ಣೆ		ಮರುಒಪ್ಪಗೊಳಿಸಿದ		2017-18		2017-18				
		ಇಂಧನ	2017-18	2018-19	2017-18	2018-19	2017-18	2018-19	2017-18	2018-19		
1	ಬೆಳಗಾವಿ	5.04	5.01	23132	26633	81,126	42,819	44,149	1,90,819	1,90,928	2.49	2.60
2	ಹುಬ್ಬಳ್ಳಿ	4.90	4.76	14056	16218	1,00,558	59,958	54,942	2,25,819	2,12,923	2.05	2.12
3	ಧಾರವಾಡ	5.18	5.12	20825	22009	96,098	50,171	51,588	2,01,127	2,03,520	2.08	2.37
4	ಉತ್ತರ ಕನ್ನಡ	5.11	5.11	42349	39619	83,131	44,239	47,124	2,13,177	2,08,112	2.65	3.16
5	ಬಾಗಲಕೋಟೆ	5.30	5.29	46003	60353	1,09,699	48,607	46,266	2,13,131	2,09,304	2.15	2.36
6	ಗದಗ	5.30	5.29	19290	26104	95,904	46,248	45,942	1,99,087	2,06,391	2.40	2.63
7	ಚಿಕ್ಕೋಡಿ	5.26	5.23	26677	26619	1,06,404	46,742	49,925	2,06,469	2,02,856	1.93	2.38
8	ಹಾವೇರಿ	5.23	5.23	25888	29260	94,630	44,718	43,402	1,95,053	1,90,945	2.22	2.39
	ಒಟ್ಟು	5.16	5.12	23900	27140	98,668	47,451	47,711	2,05,801	2,04,651	2.22	2.49

ಅನುಬಂಧ - 9 (i)

ವಾಯವ್ಯ ಕರ್ನಾಟಕ ರಸ್ತೆ ಸಾರಿಗೆ ಸಂಸ್ಥೆ : ಕೇಂದ್ರ ಕಛೇರಿ : ಹುಬ್ಬಳ್ಳಿ

2019 ರ ಮಾರ್ಚ್ ವಾರ್ಷಿಕ ಅಂತ್ಯವಾದ ವಾರ್ಷಿಕ ಲಾಭ ಮತ್ತು ನಷ್ಟದ ಲೆಕ್ಕ

ಕಾರ್ಯಾಚರಣೆಗೆ ಆದ ವೆಚ್ಚ			ಕಾರ್ಯಾಚರಣೆಯಿಂದ ಉಂಟಾದ ಆದಾಯ							
2017-18 ನೇ ಸಾಲಿನ (ತುಲನಾತ್ಮಕ ಅಂಶಗಳು ರೂಪಾಯಿಗೆ ಸರಿಹೊಂದಿಸಿದೆ)	ವೆಚ್ಚ ಪ್ರತಿ ಕಿ.ಮೀಗೆ	ವ್ಯಕ್ತಿ	2018-19 ಮೊತ್ತ (ರೂ.ಗಳಲ್ಲಿ)	ವೆಚ್ಚ ಪ್ರತಿ ಕಿ.ಮೀಗೆ	2018-19 ಮೊತ್ತ (ರೂ.ಗಳಲ್ಲಿ)	2017-18 ನೇ ಸಾಲಿನ (ತುಲನಾತ್ಮಕ ಅಂಶಗಳು ರೂಪಾಯಿಗೆ ಸರಿಹೊಂದಿಸಿದೆ)	ವೆಚ್ಚ ಪ್ರತಿ ಕಿ.ಮೀಗೆ	ಆದಾಯ	ವೆಚ್ಚ ಪ್ರತಿ ಕಿ.ಮೀಗೆ	2018-19 ಮೊತ್ತ (ರೂ.ಗಳಲ್ಲಿ)
1	2	3	4	5	6	7	8	9	10	11
		ಕಾರ್ಯಾಚರಣೆಗೆ ಆದ ವೆಚ್ಚ :								
		ಎ. ಸಂಚಾರ								
		1. ವೇತನ ಮತ್ತು ಭತ್ಯೆ								
16,21,26,269	26.8	ಅ) ಅಧಿಕಾರಿಗಳು	27.5	16,19,50,448	15,51,21,89,357	2,566.3	1. ಪ್ರಯಾಣಿಕರಿಂದ ಆದಾಯ (ಒಂತಿಮಗಿಸಿದ ಹಣ ಕಳೆದು)	2,758.6	2,758.6	16,24,85,53,459
1,28,17,36,105	212.0	ಬಿ) ಇತರೆ ಸಿಬ್ಬಂದಿಗಳು	201.9	1,18,92,40,522	30,38,77,516	-	2. ಒಪ್ಪಂದ ಸಾರಿಗೆ ಸೇವೆ	50.0	50.0	29,42,18,989
5,46,69,49,975	904.4	ಕ) ಕಾಲಕಳೆದು ಮತ್ತು ನಿರ್ವಾಹಕರು	985.8	5,80,63,34,831	5,32,32,214	50.3	3. ಪ್ರಯಾಣಿಕರ ಸರಕು ಸಾರಿಗೆ ಸೇವೆ	14.3	14.3	8,44,53,863
49,12,749	0.8	2. ಖಜಾನೆ ಮತ್ತು ಸಂಚಾರ ಲೇಖನ	1.4	85,24,520	2,21,34,507	8.8	4. ಪಾರ್ಸೆಲ್ ಸೇವೆ	2.8	2.8	1,65,53,406
17,38,305	0.3	3. ಸಮವಸ್ತ್ರ	0.1	6,81,445	44,64,146	3.7	5. ಅಂಚೆ ರವಾನೆ ಸೇವೆ	1.0	1.0	60,35,379
6,63,870	0.1	4. ಉಪಕರಣಗಳು & ಸಲಕರಣೆಗಳು	0.1	7,05,317		0.7				
32,94,57,260	54.5	5. ಇತರೆ ವೆಚ್ಚ	54.9	32,33,12,420						
45,08,464	0.7	6. ಕಿರಣಾಶಿ ವೇತನ	2.3	1,35,05,228						
		ಬಿ. ದುರಸ್ತಿ ಮತ್ತು ನಿರ್ವಹಣೆ								
		1. ವೇತನ ಮತ್ತು ಭತ್ಯೆಗಳು								
5,38,09,207	8.9	ಅ) ಅಧಿಕಾರಿಗಳು	6.9	4,07,76,016						
16,11,03,828	26.7	ಬಿ) ಸಿಬ್ಬಂದಿ (ಕಾರ್ಯಾಗಾರ)	25.1	14,81,04,879						
73,08,16,621	120.9	ಕ) ಸಿಬ್ಬಂದಿ (ನಿರ್ವಹಣೆ)	128.1	75,45,29,969						
		2. ಉಪಕರಣ								
24,28,01,466	40.2	ಅ) ಔದ್ಯೋಗಗಳು	40.3	23,74,78,132						
6,54,65,116	10.8	ಬಿ) ಕೆಲಸ	12.2	7,17,11,902						
31,76,51,154	52.6	ಕ) ವಿದ್ಯುತ್ ಮತ್ತು ಒಪ್ಪಂದಗಳು	55.8	32,88,70,178						
2,00,51,338	3.3	ಡ) ಉಪಕರಣಗಳು	3.4	2,01,37,862						
4,42,87,683	7.3	ಇ) ಇತರೆ ಸಾಮಗ್ರಿಗಳು	7.2	4,24,12,209						
1,27,80,980	2.1	ಊ) ಸಮವಸ್ತ್ರ	2.8	1,62,61,184						
32,92,152	0.5	4. ವಿದ್ಯುದ್ದಿ	0.2	13,75,775						
83,34,468	1.4	ಕಾರ್ಯಾಗಾರ ಸಂಸ್ಥೆಯಿಂದ ವಾಹನ ದುರಸ್ತಿ ಮಾಡಿದ ವೆಚ್ಚಗಳು	1.5	87,02,160						
8,91,25,47,010	1,474.5	ಮುಂದುವರಿದವೆ	1,557.6	9,17,46,14,997	15,89,58,97,740	2,629.8	ಮುಂದುವರಿದವೆ	2,826.7	2,826.7	16,64,98,15,075

ಅನುಬಂಧ - 9 (ii)

1	2	3	4	5	10	9	8	9	10
8,91,25,17,010	1,474.5	ಹಿಂದಿನಿಂದ ತಂದದ್ದು 6. ಇತರೆ ವೆಚ್ಚಗಳು	1,557.6	9,17,46,14,997	15,89,58,97,740	2,629.8	ಹಿಂದಿನಿಂದ ತಂದದ್ದು	2,826.7	16,64,98,15,075
6,13,70,268	10.2	ಅ) ಪ್ರಯಾಣಿಕರ ಉಪ್ಪುಗಳ ಸ್ವಾತಿಗೊಳಿಸುವಿಕೆಗೆ	14.0	8,25,90,097					
7,66,64,815	12.7	ಬ) ಜೋಡಣೆಗಳ ಮತ್ತು ಐಡಿ ಭಾಗಗಳ ಸ್ವಾತಿಗೊಳಿಸುವಿಕೆಗೆ	12.5	7,34,75,792					
		ಶಿ. ಇಂದಿನ (ಶೇ)							
6,78,75,61,731	1,122.9	1. ಇಂಧನ	1,306.6	7,69,61,07,046					
		ಡಿ. ಲೈಸೆನ್ಸುಗಳು ಹಾಗೂ ತೆರಿಗೆಗಳು							
76,03,84,865	125.8	1. ಮೋಟಾರು ವಾಹನ ತೆರಿಗೆ	135.8	79,98,15,646					
45,23,233	0.7	2. ಪ್ರಮಾಣ ಪತ್ರ ಶುಲ್ಕ	0.9	55,44,464					
31,30,948	0.5	3. ವಾಹನದ ನಂಟಾರ ತೆರಿಗೆ ಸರ್ವಿಸ್ ಮತ್ತು ವೇತನದೇಶ ಶುಲ್ಕ	0.4	23,76,942					
		ಈ. ಕಲ್ಯಾಣ ಮತ್ತು ನಿವೃತ್ತಿ							
2,54,276	0.0	1. ಕಲ್ಯಾಣ ಮತ್ತು ವೈದ್ಯಕೀಯ	0.0	1,00,786					
45,60,28,197	75.4	2. ಅ) ಉಪಶ್ಯಕ್ತಿಯ ನಿರೀಕ್ಷಿಸಿದ ಸಂಖ್ಯೆಯ ಅಂಶದಾನ ಬ) ನಿವೃತ್ತಿ ವೇತನಕ್ಕೆ ಸಂಖ್ಯೆಯ ಅಂಶದಾನ	72.3	42,60,66,956					
33,73,52,575	55.8		53.2	31,33,53,352					
2,49,95,676	4.1	ಕೇವಲಿಗೆ ವಿಮೆ	4.3	2,51,79,431					
9,08,398	0.2	ಇ) ಹೆಚ್.ಡಿ.ಎಫ್.ಸಿ. ಐಡಿ	0.1	7,63,576					
17,42,56,89,992	2,882.9	ಮುಂದುವರಿದ	3,157.8	18,59,99,89,085	15,89,58,97,740	2,629.8	ಮುಂದುವರಿದ	2,826.7	16,64,98,15,075

ಅನುಬಂಧ - 9 (iii)

1	2	3	4	5	10	9	8	9	10
17,425,889,992	2882.9	ಒಂದಿನಿಂದ ತುಂಬು	3157.8	18,599,989,085	15,895,897,740	2629.8	ಒಂದಿನಿಂದ ತುಂಬು	2826.7	16,649,815,075
527,693,381	87.3	ಇ. ಸಿಬ್ಬಂದಿ, ಸಿಬ್ಬಂದಿ ಮತ್ತು ಗೌರವಾನ್ವಿತ	124.2	731,435,844					
		ಎಸ್. ಸಾಮಾನ್ಯ ಆಡಳಿತ ವೆಚ್ಚ :							
		1. ವಸತಿ ಮತ್ತು ಪಕ್ಕ							
42,897,516	7.1	ಅ) ಅಧಿಕಾರಿಗಳು	5.5	38,283,616					
38,538,815	6.4	ಬ) ಸಿಬ್ಬಂದಿ	22.0	129,527,362					
12,673,471	2.1	2. ಉಳಿತಾಯ ಮತ್ತು ತುಂಬು	1.8	10,474,039					
	0.0								
49,446,423	8.2	3. ಸಿಬ್ಬಂದಿ ಮತ್ತು/ಅಥವಾ ವೆಚ್ಚ	8.7	51,291,509					
18,169,955	3.0	4. ಸಿಬ್ಬಂದಿ ಮತ್ತು ಗೌರವಾನ್ವಿತ	2.8	16,244,503					
	0.0	5. ವರ್ಧಕ ಮತ್ತು ದುರಸ್ತಿ							
41,177,535	6.8	6. ಉಳಿತಾಯ ಮತ್ತು ತುಂಬು	6.7	39,358,806					
		7. ಸಾಮಾನ್ಯ ವೆಚ್ಚ							
2,435,943	0.4	ಅ) ಉಳಿತಾಯ ಮತ್ತು ತುಂಬು	0.3	1,987,196					
711,813	0.1	ಬ) ಅಧಿಕಾರಿ ವೆಚ್ಚ	0.1	656,538					
3,841,917	0.6	3. ದುರಸ್ತಿ ಮತ್ತು ತುಂಬು	0.5	2,907,012					
7,569,165	1.3	4. ಸಾಮಾನ್ಯ ವೆಚ್ಚ	1.1	6,707,474					
3,700,936	0.6	5. ಅಧಿಕಾರಿ ವೆಚ್ಚ	0.3	1,485,610					
	0.0	6. ವರ್ಧಕ ಮತ್ತು ದುರಸ್ತಿ	0.0	-					
		7. ಉಳಿತಾಯ ಮತ್ತು ತುಂಬು							
34,510,124	5.7	ಅ) ಉಳಿತಾಯ ಮತ್ತು ತುಂಬು	7.4	43,440,631					
43,874,333	7.3	ಬ) ಉಳಿತಾಯ ಮತ್ತು ತುಂಬು	6.9	40,476,070					
18,253,031,219	3019.8	ಮುಂದುವರಿದ	3347.0	19,714,275,295	15,895,897,740	2629.8	ಮುಂದುವರಿದ	2826.7	16,649,815,075

ಅನುಬಂಧ - 9 (iv)

1	2	3	4	5	10	9	8	9	10
18,25,30,31,219	3,019.8	ಹಿಂದಿನಿಂದ ತಂದದ್ದು	3,347.0	19,71,42,75,295	15,89,58,97,740	2,629.8	ಹಿಂದಿನಿಂದ ತಂದದ್ದು	2,826.7	16,64,98,15,075
	-	ಬಿ) ಬೋನಸ್	-						
	-	ಜಿ) ಸ್ವಯಂ ಭೂ ಪಾವತಿ	-						
17,96,50,969	29.7	ಕೆ) ಇತರೆ ಸಂಕೀರ್ಣ ವೆಚ್ಚಗಳು	38.6	22,72,82,171					
	-	ಉ. ಕಾಮಗಾರಿ ಕಲಾಪ :	-						
	-	ಊ. ಸವಕಳಿ (ಅಂಕವೆತ್ತು ರೀತಿಯಲ್ಲಿ ತಿಳಿಸಿದೆ)							
73,05,27,610	120.9	ಊ) ಪಾವತಾಗಳ ಮೇಲೆ	133.3	78,51,48,269					
19,16,32,09,798	3,170.3	ಋಜು ಕಾರ್ಯಾಚರಣೆ ವೆಚ್ಚ	3,518.9	20,72,67,05,735					
					15,89,58,97,740	2,629.8	ಋಜು ಸಾರಿಗೆ ಅಡಾಯ	2,826.7	16,64,98,15,075
					3,26,73,12,058		ಸಾರಿಗೆ ಕಾರ್ಯಾಚರಣೆ ಮೇಲೆ ಅನು ನಷ್ಟ(ಮುಂದುವರಿದಿದ್ದು)	692.2	4,07,68,90,660
19,16,32,09,798	3,170.3	ಋಜು ವೆಚ್ಚ	3,518.9	20,72,67,05,735	15895897740	2,629.8	ಋಜು ವೆಚ್ಚ	2,826.7	16649815075

ಅನುಬಂಧ - 9 (V)

1	2	3	4	5	10	9	8	9	10
3,26,73,12,058	540.5	ಬಾಕಿ ಕಾರ್ಯಾಚರಣೆ ನಷ್ಟ ಮುಂದುವರಿಕೆ	692.2	4,07,68,90,660	15895897740	2629.8		2826.7	16649815075
24820088	4.1	ಇತರೆ ಅಸ್ತಿಗಳ ಮೇಲೆ	4.4	25718103					
94375088	15.6	ಕೆ) ಕಟ್ಟಡ	17.7	104469109					
113078557	18.7	ಹೆಚ್) ಸಾಲದ ಮೇಲಿನ ವೆಚ್ಚಗಳು	17.4	102759733					
		1. ಸಾಲಗಳು			24319774	4.0	ಒ) ಇತರೆ ಆದಾಯ:	2.7	16170325
		2. ಬಂಡವಾಳ ಹೂಡಿಕೆ ಮತ್ತು			4858577	0.8	1. ಉಳಿತಾಯ	0.8	4895810
		ಕರ್ನಾಟಕ ಸರ್ಕಾರದ ಸಾಲ			613551798	101.5	2. ಬಾಡಿಗೆ	124.4	732742394
		1. ಇತರೆ ಅವಕಾಶಗಳು			2305862000	381.5	3. ಇತರೆ ಆದಾಯಗಳು	487.7	2872411000
66369843	11.0	1. ಅಸ್ತಿಯ ಮೇಲೆ ವಿಮಾ ವೆಚ್ಚ	11.5	67773189	2948592149	487.8	4. ಸರ್ಕಾರದಿಂದ ರಿಯಾಯಿತಿ	615.6	3626219529
102389386	16.9	2. ಮೂರನೇಯ ವ್ಯಕ್ತಿಯ ವಿಮೆ	23.6	139273145			ಫಾರ್ಮಗಣಿಗೆ ಮರುಪಾವತಿಸಿದ ಆದಾಯ		
401032942	66.3	ಒಟ್ಟು ಸಾರಿಗೆಯ ವೆಚ್ಚ	74.7	439993279			ಒಟ್ಟು ಸಾರಿಗೆಯ ವೆಚ್ಚ		
3668345000	606.9	ಒಟ್ಟು ವೆಚ್ಚ	766.9	4516883939			ಪ್ರಸ್ತುತ ಸಾಲಿನ ನಷ್ಟ ಮುಂದುವರಿಕೆ 2016-17	151.2	890664410
0	0.0	ನಿವೃತ್ತ ನಷ್ಟ ಮುಂದುವರಿಕೆ	0.0	0			ಒಟ್ಟು ಆದಾಯ	3442.4	4516883939
719752851	119.1	ಹಿಂದಿನ ಸಾಲಿನ ಬಾಕಿ ವೆಚ್ಚ	151.2	890664410			ಒಟ್ಟು ಆದಾಯ	0.0	0
719752851	119.1	ಒಟ್ಟು	151.2	890664410			ಒಟ್ಟು	151.2	890664410

ನಹಿ/-
(ಶಿ. ರಾಜೇಂದ್ರ ಹೆಚ್.ಎಸ್)
ವ್ಯವಸ್ಥಾಪಕ ನಿರ್ದೇಶಕರು

ನಹಿ/-
(ಮಂಜುಳಾ ಪ್ರಕಾಶ ನಾಯಕ)
ಮುಖ್ಯ ಲೆಕ್ಕಾಧಿಕಾರಿಗಳು ಹಾಗೂ ಅ.ನ.

ಅನುಬಂಧ-10(i)

ವಾಯವ್ಯ ಕರ್ನಾಟಕ ರಸ್ತೆ ಸಾರಿಗೆ ಸಂಸ್ಥೆ : ಕೇಂದ್ರ ಕಛೇರಿ : ಹುಬ್ಬಳ್ಳಿ
2019 ರ ಮಾರ್ಚ್ ತಿಂಗಳ ಅಂತ್ಯವಾದ ಅಸ್ತಿ ಮತ್ತು ಒಡವೆಗಳ ತಿಳಿಸುವಿಕೆ

ಬಂಡವಾಳ ಮತ್ತು ಹಣಕಾಸು		ಅಸ್ತಿ ಮತ್ತು ಸ್ಥಳ			
2017-18 ನೇ ಸಾಲಿನ (ತುಲಾನಾತ್ಮಕ ಅಂಕಗಳು ರೂಪಾಯಿಗೆ ಸರಿಹೊಂದಿಸಿದೆ)	ಬಂಡವಾಳ ಮತ್ತು ಹಣಕಾಸು ವಿವರಗಳು	2018-19 ಮೊತ್ತ (ರೂ. ಗಳಲ್ಲಿ)	2017-18 ನೇ ಸಾಲಿನ (ತುಲಾನಾತ್ಮಕ ಅಂಕಗಳು ರೂಪಾಯಿಗೆ ಸರಿಹೊಂದಿಸಿದೆ)	ಅಸ್ತಿ ಮತ್ತು ಸ್ಥಳ ವಿವರಗಳು	2018-19 ಮೊತ್ತ (ರೂ. ಗಳಲ್ಲಿ)
1	2	3	4	5	6
	1. ಈಜಿಪ್ಟ್ ಬಂಡವಾಳ :			1. ನಿಶ್ಚಿತ ಅಸ್ತಿಗಳ ಮೌಲ್ಯ :	
1,42,30,67,213	1. ಕರ್ನಾಟಕ ಸರ್ಕಾರದ ಈಜಿಪ್ಟ್ ಬಂಡವಾಳ (ಅನುಸೂಚಿ 1 ರಂತೆ)	1,42,30,67,213	20,65,69,599	(ಅನುಸೂಚಿ 9)	21,60,10,094
	2. ಬಂಡವಾಳ ಅಂಶದಾನ :		2,23,52,63,907		2,32,76,36,669
2,27,15,44,883	1. ಕರ್ನಾಟಕ ಸರ್ಕಾರದ ಬಂಡವಾಳ ಹೂಡಿಕೆ (ಅನುಸೂಚಿ 2 ರಂತೆ)	2,27,15,44,883	28,86,339	3. ಔದ್ಯಮಿಕ ವ್ಯಕ್ತಿ ಯೋಜನೆ	28,86,339
	2. ಎಂ.ಪಿ.ನಿಧಿ		8,77,04,98,296	4. ಮೋಬಾರು ಬಸ್ಸುಗಳು, ಟ್ರಕ್ಗಳು, ಪಿಕ್‌ಅಪ್ ಮತ್ತು ಇತರ ವಾಹನಗಳು	8,63,96,93,659
	3. ಅಂತರಿಕ ಸಂಪನ್ಮೂಲಗಳು		42,72,14,154	5. ಯಂತ್ರೋಪಕರಣಗಳು ಮತ್ತು ಇತರ ಸಾಮಗ್ರಿಗಳು	47,97,67,836
	1. ಬಂಡವಾಳ ವೆಚ್ಚಕ್ಕೆ ಉಪಯೋಗಿಸಲಾದ ಸವಕಳ ನಿಧಿ (ಅನುಸೂಚಿ 3 ರಂತೆ)		88,69,73,038	6. ನಿರ್ಮಾಣ ಹಂತದಲ್ಲಿದ್ದ ಕಟ್ಟಡಗಳು	1,77,79,26,612
1,12,38,32,573		1,12,38,32,573	30,000	2. ಹೂಡಿಕೆಗಳು ಮೌಲ್ಯ :	30,000
	4. ಮಿಷನ್‌ನಲ್ಲಿ ನಿಧಿಗಳು ಮತ್ತು ಇತರ ನಿಧಿಗಳು (ಅನುಸೂಚಿ 7 ರಂತೆ)		3,00,00,000	1. ಕ.ರಾ.ರ.ಸಾ.ಸಂಸ್ಥೆಯ ಬಳಕೆದಾರರ ಸಹಕಾರ ಸಂಘ ಮತ್ತು ಬ್ಯಾಂಕುಗಳಲ್ಲಿ ಹೊಂದಿಸಿದ ಬಂಡವಾಳ	3,00,00,000
77,97,50,048	1. ನಿಧಿಗಳು (ಅನುಸೂಚಿ 3 ರಂತೆ)	84,15,57,612		2. ಹೆಚ್.ಡಿ.ಬಿ.ಆರ್.ಐ.ಎಸ್.ನೋಂದಿಗೆ ಹೂಡಿಕೆ	
91,56,05,680	2. ಸರ್ಕಾರದ ಅನುದಾನ (ಅನುಸೂಚಿ-3 ರಂತೆ)	1,64,57,95,621	18,97,39,783	3. ಟ್ರಾನ್ಸಿಟ್ ಅಸ್ತಿಗಳ ಮೌಲ್ಯ :	
6,25,52,48,686	2. ಸವಕಳ ನಿಧಿ (ಅನುಸೂಚಿ 5 & 5ಎ ರಂತೆ)	6,83,03,75,743	7,97,25,756	1. ಸಾಮಗ್ರಿ ಮತ್ತು ಬಡ್ಡಿಭಾಗಗಳ ದಾಸ್ತಾನು	19,41,57,753
				2. ಕಟ್ಟಡ ಸಾಮಗ್ರಿಗಳ ದಾಸ್ತಾನು	6,28,449
				3. ಮುಂದುವರಿಯುತ್ತಿರುವ ಕಾಮಗಾರಿಗಳು	2,62,38,954
12,76,90,49,083	ಮುಂದುವರಿದಿದೆ	14,13,61,73,645	12,83,50,59,931	ಮುಂದುವರಿದಿದೆ	13,69,49,76,365

ಅನುಬಂಧ-10(ii)

1	2	3	4	5	6
12,76,90,49,083 9,55,79,987	ಹಿಂದಿನಿಂದ ತಂದಿದ್ದು 3. ಪ್ರಯೋಜಕರ ಸೌಲಭ್ಯ ನಿಧಿ 5. ಹೊಣೆಗಾರಿಕೆಗಳು (ಶಾಲೆಗಳು) (ಅನುಸೂಚಿ 6 ರಂತೆ) 1. ವಾಣಿಜ್ಯ ಬ್ಯಾಂಕುಗಳಿಂದ ಕಾಲಾಸವಧಿಕ ಸಾಲ 2. ರಾಜ್ಯ ಸರ್ಕಾರದಿಂದ ಸಾಲ	14,13,61,73,645 9,55,79,987	12,83,50,59,931	ಹಿಂದಿನಿಂದ ತಂದಿದ್ದು 2. ವಿವಿಧ ಶಾಲೆಗಳು 1. ಸಂದಾಯವಾಗದೇ ಇರುವ ಆದಾಯ 3. ಮುಂಗಡಗಳು : 1. ಸಿಬ್ಬಂದಿಗಳಿಗೆ ನೀಡಿದ ಮುಂಗಡ 2. ಸರಬರಾಜುದಾರರಿಗೆ ನೀಡಿದ ಮುಂಗಡ 3. ಇತರರಿಗೆ ನೀಡಿದ ಮುಂಗಡ 4. ದಾಸ್ತಾನು ಹೊಂದಣಿಕೆ ಲೆಕ್ಕ (ಸ್ವೀಕರಿಸದೇ ಇರುವುದು) 5. ಅಸ್ತಿ ಹೊಂದಾಣಿಕೆ ಲೆಕ್ಕ 6. ಸಂಸ್ಥೆ ಇಟ್ಟಿರುವ ಶೇವಣಿಗಳು 7. ಅಮಾನತ್ತಿನಲ್ಲಿರುವ ಆದಾಯ ವೆಚ್ಚ 8. ಮುಂಗಡವಾಗಿ ನೀಡಿರುವ ವೆಚ್ಚ 9. ನಗದು 1. ವಿಭಾಗಗಳಲ್ಲಿರುವ ಇಂಪ್ರೂವ್ ನಗದು ಹಣ 2. ಸಂಸ್ಥೆಯಲ್ಲಿರುವ ನಗದು ಹಣ 3. ಬ್ಯಾಂಕುಗಳಲ್ಲಿರುವ ನಗದು ಹಣ (ಶಾಖಾ ಖಾತೆ)	13,69,49,76,365 1,47,20,73,699 11,96,161 1,47,47,235 1,62,48,963 1,26,921 71,21,858 32,21,52,531 5,04,80,032 88,23,679 3,36,400 12,43,10,630 11,46,51,406
-		-			
51,20,48,439	6. ಶೇವಣಿಗಳು 1. ಸಂಸ್ಥೆಯಲ್ಲಿಟ್ಟಿರುವ ಶೇವಣಿ (ಸಂಸ್ಥೆಯ ಸಾರ್ವಜನಿಕರಿಂದ ಪಡೆದ ಶೇವಣಿ ಮೊತ್ತ ಒಳಗೊಂಡು) 2. ಭವಿಷ್ಯನಿಧಿ ಶೇವಣಿ	56,50,93,226	85,25,781		
24,55,69,674		75,85,76,442	1,26,921		1,26,921
6,95,75,99,423	7. ಹೊಣೆಗಾರಿಕೆಗಳು 1. ಒಂದವಾಳ ಮತ್ತು ಆದಾಯ ಹೊಣೆಗಾರಿಕೆಗಳು (ಆನುಸೂಚಿ 8 ರಂತೆ) 2. ಅಭಿವೃದ್ಧಿ ಸಾಮಗ್ರಿಗಳಿಂದ ಆಗಬಹುದಾದ ನಷ್ಟದ ಬಗ್ಗೆ ಮಾಹಿಲು ಅವಕಾಶ ಕಲ್ಪಿಸಲಾಗಿದೆ. 3. ವಸೂಲಾಗದೇ ಇರುವ ಸಂದೇಹಾಸ್ಪದ ಮುಂಗಡವನ್ನು ಕಡಿಮೆ ಮಾಡುವ ಬಗ್ಗೆ ಅವಕಾಶ ಕಲ್ಪಿಸಲಾಗಿದೆ. 4. ಶೇವಣಿಗಳು (ಸಾರ್ವಜನಿಕರ ಶೇವಣಿ ಹೊರತು ಪಡಿಸಿ) 5. ಬಹುಮತಿಯಾಗದೇ ಉಳಿದ ನಗದಿನ ಬಗ್ಗೆ ಅವಕಾಶ ಕಲ್ಪಿಸಲಾಗಿದೆ 6. ಅಪೇಕ್ಷಾಪರಿಹಾರ ನಿಧಿ	7,84,97,33,305	71,21,858		71,21,858
5,86,015		5,86,015	30,06,70,536		32,21,52,531
7,84,713		7,84,713	5,04,80,032		5,04,80,032
-		-	94,32,989		88,23,679
-		-			
-		-			
-		-			
22,06,42,77,706	ಹೊಣೆಗಾರಿಕೆ ಮೇಲಿನ ಹೆಚ್ಚಿನ ಅಸ್ತಿ ಮುಂದುವರಿದ	24,74,19,15,046	14,13,94,96,480	ಮುಂದುವರಿದ	15,92,64,69,410

ಅನುಬಂಧ-೧(iii)

1	2	3	4	5	6	
22,06,42,77,706	ಹಿಂದಿನಿಂದ ತಂದದ್ದು	24,74,19,15,046	14,13,94,96,480	ಹಿಂದಿನಿಂದ ತಂದದ್ದು	15,92,64,69,410	
				14. ನಿವ್ವಳ ನಷ್ಟ : 1. ಹಿಂದಿನ ವರ್ಷದ ನಿವ್ವಳ ನಷ್ಟ 7205028375 2. ಕೂಡಿಸುವುದು : ನಿವ್ವಳ ನಷ್ಟ (ನಿವ್ವಳ ಆದಾಯ ಮೊತ್ತದಿಂದ ತಂದದ್ದು) 7,20,50,28,375 719752851		
22,06,42,77,706	ಒಟ್ಟು ಮೊತ್ತ	24,74,19,15,046	21,34,45,24,855	ಒಟ್ಟು ಮೊತ್ತ	24,74,19,15,046	

ಸಹಿ/-
(ಮಂಜುಳಾ ಪ್ರಕಾಶ್ ನಾಯಕ)
ಮುಖ್ಯ ಲೆಕ್ಕಾಧಿಕಾರಿಗಳು ಹಾಗೂ ಅ.ನ.

ಸಹಿ/-
(ಪಿ. ರಾಜೇಂದ್ರ ಚೋಪನ್)
ವ್ಯವಸ್ಥಾಪಕ ನಿರ್ದೇಶಕರು

ಅನುಬಂಧ-1(i)

ವಾಯವ್ಯ ಕರ್ನಾಟಕ ರಸ್ತೆ ಸಾರಿಗೆ ಸಂಸ್ಥೆ : ಕೇಂದ್ರ ಕಛೇರಿ : ಹುಬ್ಬಳ್ಳಿ
2018-19 ನೇ ಸಾಲಿನ ಬಂಡವಾಳ ವೆಚ್ಚದ ವಿವರಗಳು

ಕ್ರ.ಸಂ.	ವಿವರಗಳು	ಪ್ರಾರಂಭ ಶಿಲ್ಕು 01-04-2018 ರಂದು ಇದ್ದಂತೆ	ವರ್ಷದಲ್ಲಾದ ಸೇವೆಗಳ ಉಂಟಾದ			ಒಟ್ಟು ಪ್ರಾರಂಭ ಶಿಲ್ಕು ಸೇರಿ (ಅಂಕಣ 3+6)	ಕಳೆದದ್ದು		ಒಟ್ಟು (ಅಂಕಣ 8+9)	ಅಂತ್ಯ ಶಿಲ್ಕು 31-03-2019 ರಂದು ಇದ್ದಂತೆ (ಅಂಕಣ 7 ರಲ್ಲಿ ಅಂಕಣ 10ನ್ನು ವಜಾ ಮಾಡಲಾಗಿದೆ.)
			ಖರೀದಿ ನಿವೃತ್ತ	ವರ್ಷದಿಂದ ಮುಕ್ತಾಯ ವರ್ಗಕ್ಕೆ ಆಸ್ತಿಗಳ ಮೇಲೆ ಮಾರ್ಗವಾಹಿ	ಒಟ್ಟು ಸೇವೆಗಳ (ಅಂದರೆ ಅಂಕಣ 4 & 5)		ವರ್ಷದಲ್ಲೂ ವಜಾ ಮಾಡಿದ ಆಸ್ತಿಗಳ ಮೌಲ್ಯ	ಒಂದು ವರ್ಷದಿಂದ ಮುಕ್ತಾಯ ವರ್ಗಕ್ಕೆ ಮಾರ್ಗವಾಹಿ ಮಾಡಿದ ನಿವೃತ್ತ		
1	2	3	4	5	6	7	8	9	10	11
1	ಭೂಮಿ	206569599	9476995		9476995	216046594	36500		36500	216010094
2	ಕಟ್ಟಡಗಳು (ಮಕ್ಕಾ)	2235136440	649271230	345848007	995119237	3230255677	902746475		902746475	2327509202
3	ಕಟ್ಟಡಗಳು (ಎಸ್.ಎ.ಹೆಚ್.ಎಸ್.)	2886339	0		0	2886339	0		0	2886339
4	ಕಟ್ಟಡಗಳು (ಕೆಫ್ಫೆ)	127467	0		0	127467	0		0	127467
5	ಭಾರೀ ಮೆಕ್ಯಾನಿಕಲ್ ಮತ್ತು ಎಲೆಕ್ಟ್ರಿಕಲ್	130037573	8541450		8541450	138579023	86730		86730	138492293
6	ಹಗುರ ಮೆಕ್ಯಾನಿಕಲ್ ಮತ್ತು ಎಲೆಕ್ಟ್ರಿಕಲ್ ಉಪಕರಣಗಳು	136813893	24346942		24346942	161160835	39294		39294	161121541
7	ಗಣಕ ಯಂತ್ರ ಮತ್ತು ಇತರ ಉಪಕರಣಗಳು	87345091	3297156		3297156	90642247	0		0	90642247
8	ಡಿಎಲ್ ಪ್ರಾನ್ಸೆಜಿಬಲ್ ಛಾಂಪಿಗಳು	0	130905339		130905339	130905339	0	107353870	107353870	23551469
9	ಡಿಎಲ್ ಪ್ರಾನ್ಸೆಜಿಬಲ್ ವಾಹನಗಳ ಛಾಂಪಿ ಕವಚಗಳು	0	96368783		96368783	96368783	0	96368783	96368783	0
10	ಡಿಎಲ್ ಪ್ರಾನ್ಸೆಜಿಬಲ್ ವಾಹನಗಳ ಛಾಂಪಿ ಪರಿಣಾಮಕಾರಿ ವಾಹನಗಳು	8698107733	132783666	203722553	336506319	9034614052	499913581		499913581	8534700471
11	ಸಣ್ಣದ ಕಾರುಗಳು, ವ್ಯಾಘ್ರಗಳು ಇತ್ಯಾದಿ ಛಾಂಪಿಗಳು ಮತ್ತು ವ್ಯಾಘ್ರವಾಹನಗಳು	72390563	10622843		10622843	83013406	1571687		1571687	81441719
12	ಪೀಠೀಕರಣಕರಣಗಳು ಮತ್ತು ಸರಕುಗಳು	61417132	12108590		12108590	73525722	5390520		5390520	68135202
13	ತರಬೇತಿಯ ಉಪಕರಣಗಳು	35690	0		0	35690	35690	0	35690	0

ಅನುಬಂಧ-11(ii)

ವಾಯವ್ಯ ಕರ್ನಾಟಕ ರಸ್ತೆ ಸಾರಿಗೆ ಸಂಸ್ಥೆ : ಕೇಂದ್ರ ಕಛೇರಿ : ಹುಬ್ಬಳ್ಳಿ
2018-19 ನೇ ಸಾಲಿನ ಬಂಡವಾಳ ವೆಚ್ಚದ ವಿವರಗಳು

ಕ್ರ.ಸಂ.	ವಿವರಗಳು	ಫಾರಂ ಶಿಲ್ಕು 01-04-2018 ರಂದು ಇದ್ದಂತೆ	ವರ್ಷದಲ್ಲಾದ ಸೇರ್ಪಡೆ					ಒಟ್ಟು ಪ್ರಾರಂಭ ಶಿಲ್ಕು ಸೇರಿ (ಅಂಕಣ 3+6)	ಕಡೆದದ್ದು			ಅಧಿಕ ಶಿಲ್ಕು 01-03-2019 ರಂದು ಇದ್ದಂತೆ (ಅಂಕಣ 7 ರಲ್ಲಿ ಅಂಕಣ 10ನ್ನು ವಜಾ ಮಾಡಲಾಗಿದೆ.)
			ಏಕೀಕರಣದ ಫಂಡ್ ನಿಮಿತ್ತ ಏಕೀಕರಣದ ಫಂಡ್ ನಿಮಿತ್ತ ಫಂಡ್ ನಿಮಿತ್ತ ಫಂಡ್ ನಿಮಿತ್ತ ಫಂಡ್ ನಿಮಿತ್ತ	ಒಟ್ಟು ಸೇರ್ಪಡೆಗಳು (ಅಂದರೆ ಅಂಕಣ 4 & 5)	ಒಟ್ಟು ಪ್ರಾರಂಭ ಶಿಲ್ಕು ಸೇರಿ (ಅಂಕಣ 3+6)	ವರ್ಷದಲ್ಲಾದ ವಜಾ ಮಾಡಿದ ಅಂಕಣ ವಿಳಿ ಮಾಡಿದ ನಿಮಿತ್ತ	ಒಟ್ಟು (ಅಂಕಣ 8+9)					
1	2	3	4	5	6	7	8	9	10	11		
14	ಅಗ್ನಿ ಶಾಮಕ ಉಪಕರಣಗಳು	696059			0	696059		0		696059		
15	ವೈದ್ಯಕೀಯ ಉಪಕರಣಗಳು	289949			0	289949		0		289949		
16	ಭಾಯಾ ಚಿತ್ರಗಳ ಉಪಕರಣಗಳು	835525	6800		6800	842325	17196	0	17196	825129		
17	ಇತರೆ ಆಸ್ತಿಗಳು	1483829	0		0	1483829	118668	0	118668	1365161		
18	ಸೌಕರ್ಯ ಉಪಕರಣಗಳು	4697288	3899		3899	4701187		0	0	4701187		
19	ನಿರ್ಮಾಣ ಹಂತದಲ್ಲಿರುವ ಕಟ್ಟಡಗಳು	3562125	9945793		9945793	13507918	8850	0	8850	13499068		
20	ನಿರ್ಮಾಣ ಹಂತದಲ್ಲಿರುವ ಕಟ್ಟಡಗಳು	605305515	695946737		695946737	1301252252		0	190841755	1110410497		
21	ನಿರ್ಮಾಣ ಹಂತದಲ್ಲಿರುವ ಕಟ್ಟಡಗಳು	280910707	540854844		540854844	821765551		0	155006252	666759299		
22	ನಿರ್ಮಾಣ ಹಂತದಲ್ಲಿರುವ ಕಟ್ಟಡಗಳು	756816	12508		12508	769324	12508	0	12508	756816		
	ಒಟ್ಟು ವೆಚ್ಚ	12529405333	2324493575	549570660	2874064235	15403469568	1409977699	549570660	1959548359	13443921209		

ಸಹಿ/-
(ಮಂಜೂರಾ ಪ್ರಕಾಶ ಸಾಯಿಕ)
ಮುಖ್ಯ ಲೆಕ್ಕಾಧಿಕಾರಿಗಳು & ಅ.ನ.

ಅನುಬಂಧ-12

ವಾಯವ್ಯ ಕರ್ನಾಟಕ ರಸ್ತೆ ಸಾರಿಗೆ ಸಂಸ್ಥೆ : ಕೆಂಪ್ರೆ ಕಛೇರಿ : ಹುಬ್ಬಳ್ಳಿ
2018-19 ರಲ್ಲಿ ಸರ್ಕಾರ ವಿಧಿಸಿದ ಸರ್ಕಾರದ ಅನುಬಂಧ

ಕ್ರ. ಸಂ.	ವಿವರಗಳು	ಪ್ರಾರಂಭ ಶಿಲ್ಕು C-04-19 ರಂದು ಇದ್ದಂತೆ	2018-19 ಗ್ರಾಡ್ಡ್ ಆದಕಾರದ ಹೆಚ್ಚಳ ಸೇವಕರಗಳು	ಒಟ್ಟು ಅಂಕಗಳು (3+4)	ವರ್ಷದಲ್ಲೂ ಮಾರಾಟ ಆಯ್ಕೆಗಳ ಮೌಲ್ಯ ನಿಜವಿತ್ತ	ಅಭ್ಯರ್ಥಿ ಶಿಲ್ಕು 31-03-2019 ರಂದು ಇದ್ದಂತೆ (ಅಂಕಗಳ ಕಡಲ್ಪಟ್ಟ ಮೌಲ್ಯ ಮಾತ್ರ)
1	2	3	4	5	6	7
1	ಮೇಜರಿಯ ಬಾಡಿಗೆ ಉಪಕರಣಗಳು					
	ಅ) ಸರ್ಕಾರಿ ಬಾಡಿಗೆ ಉಪಕರಣಗಳು	6358259258	785148269	7143407527	338252655	6805154872
	ಬಿ) ಸಿಬ್ಬಂದಿ ಕಾರು, ವಾಹನ ಮತ್ತು ಇತರ ಅಗತ್ಯ ಉಪಕರಣಗಳು	4493964	2760976	7254930	1571687	5683243
	ಕ) ವಿಶೇಷ ಸೇವಕರ ಹಿನ್ನೆಲೆ	0		0		0
2	ಯಂತ್ರೋಪಕರಣಗಳು	0.00		0		0
	ಅ) ಬಾರೀ ಗಾತ್ರದ ಯಂತ್ರೋಪಕರಣ ಮತ್ತು ವಿದ್ಯುತ್ ಉಪಕರಣಗಳು	108462131	5157730	113619861		113619861
	ಬಿ) ಗಣಕ ಯಂತ್ರ ಮತ್ತು ಉಪಕರಣಗಳು	98086682	3368477	101455159		101455159
	ಕ) ಹಗಲು ಪ್ರಮಾಣದ ಯಂತ್ರೋಪಕರಣ ಮತ್ತು ವಿದ್ಯುತ್ ಉಪಕರಣಗಳು	132382200	8818906	141201106		141201106
3	ಕಟ್ಟಡ ಮತ್ತು ಸೇವಾಘಟಕಗಳು	0.00				0
	ಅ) ಸರ್ಕಾರ ಕಟ್ಟಡಗಳು	619575282	104469109	724044391		724044391
	ಬಿ) ಸರ್ಕಾರ ಕಟ್ಟಡಗಳು	385727		385727		385727
4	ಇತರೆ ಉಪಕರಣಗಳು					0
	ಅ) ಸೇವಾಘಟಕಗಳು	49281181	5571161	54852342		54852342
	ಬಿ) ಅಗತ್ಯವಿಲ್ಲದ ಉಪಕರಣಗಳು	517024	30373	547397		547397
	ಕ) ವಿದ್ಯುತ್ ಉಪಕರಣಗಳು	226397	10480	236877		236877
	ಡಿ) ಒಟ್ಟು ಉಪಕರಣಗಳು	859521	0	859521	17196	842325
	ಇ) ಸರ್ಕಾರಿ ಉಪಕರಣಗಳು	4949405		4949405	248218	4701187
	ಎಫ್) ಇತರೆ ಉಪಕರಣಗಳು	1602497		1602497	118668	1483829
	ಒಟ್ಟು	7379081259	915335481	8294416740	340208424	7954208316
		1123832573				1123832573
		6255248686				6830375743

ಸಾರಾಂಶವನ್ನು ಲೆಕ್ಕ ಶೀರ್ಷಿಕೆ 572ರಲ್ಲಿ ಸಹಾ ನೋಡಿದ್ದು
ಸಾರಾಂಶವನ್ನು ಲೆಕ್ಕ ಶೀರ್ಷಿಕೆ 572 (-) ರಲ್ಲಿ
ವಹೂ ಮತ್ತುಯು

ಸಹಿ / -
(ಆಂತರ್ಗತ ಐ. ಗಣಕಯಂತ್ರ)
ಮುಖ್ಯ ಲೆಕ್ಕಾಧಿಕಾರಿಗಳು ಹಾಗೂ ಅ.ಸ.

ವಾಯವ್ಯ ಕರ್ನಾಟಕ ರಸ್ತೆ ಸಾರಿಗೆ ಸಂಸ್ಥೆ

ಕೇಂದ್ರ ಕಛೇರಿ : ಗೋಕುಲ ರಸ್ತೆ : ಹುಬ್ಬಳ್ಳಿ.

ವಾಯವ್ಯ ಕರ್ನಾಟಕ ರಸ್ತೆ ಸಾರಿಗೆ ಸಂಸ್ಥೆಯ 2018-19 ನೇ ಸಾಲಿನ ವಾರ್ಷಿಕ ಆಡಳಿತ ವರದಿಯು ವಿಲೇವಾರಿಗೊಂಡ ವಿವಿಧ ಹಂತಗಳ ಪಟ್ಟಿ.

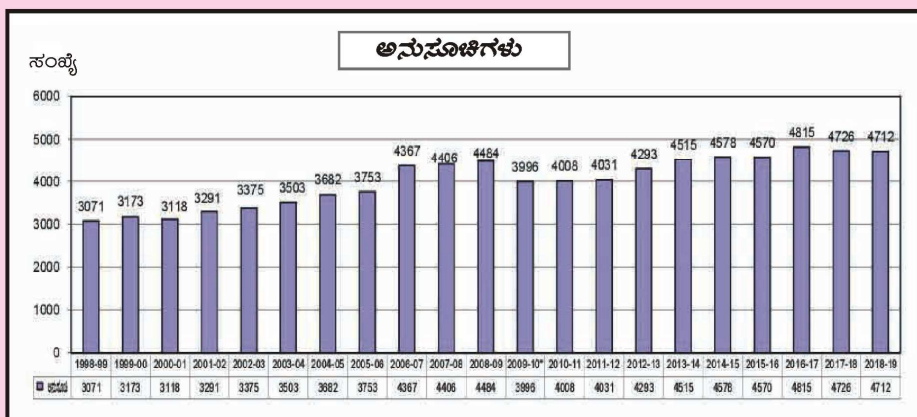
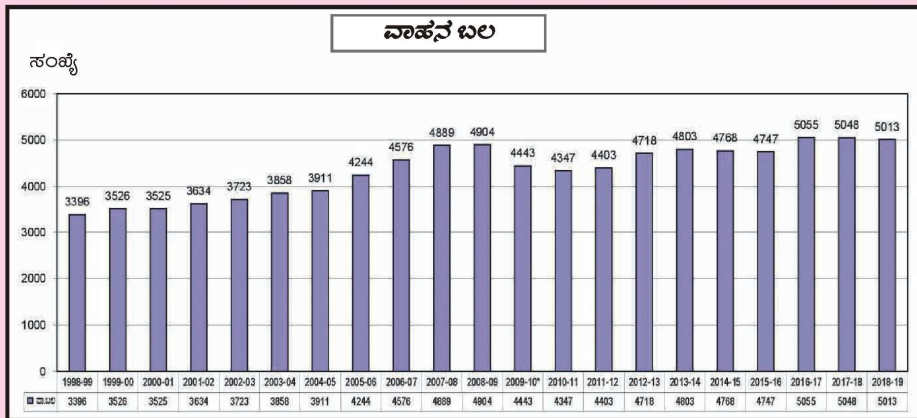
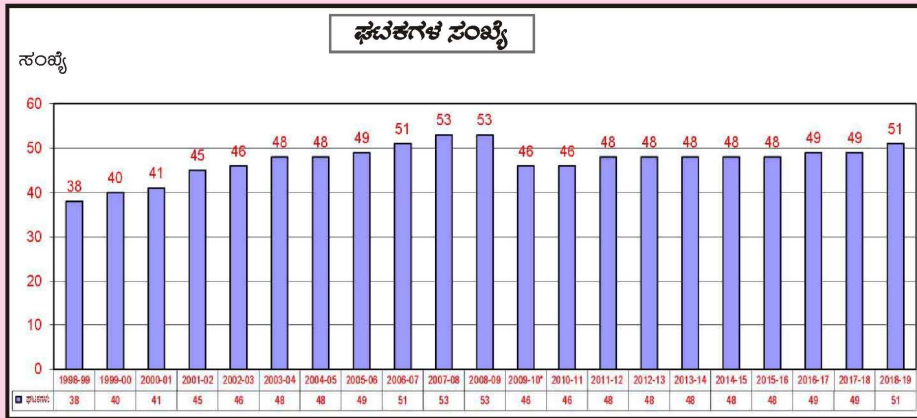
ಕ್ರಮ ಸಂಖ್ಯೆ	ವರ್ಷ	ವಾರ್ಷಿಕ ಆಡಳಿತ ವರದಿಯನ್ನು ತಯಾರಿಸಿದ ದಿನಾಂಕ	ವಾರ್ಷಿಕ ಆಡಳಿತ ವರದಿಯನ್ನು ನಿರೀಕ್ಷಿಸಿ ಮಂಡಿಸಿರುವ ಸಂಖ್ಯೆ	ಮಹಾ ಲೆಖುಪಾಲರು, ಲೆಕ್ಕ ಪರಿಶೋಧನಾ ಪ್ರಮಾಣ ಪತ್ರವನ್ನು ನೀಡಿದ ದಿನಾಂಕ ಮತ್ತು ಉಲ್ಲೇಖ	ವರದಿಯನ್ನು ಮುದ್ರಿಸಲು ನೀಡಿದ ದಿನಾಂಕ ಮತ್ತು ಮುದ್ರಿತ ಪ್ರತಿಗಳನ್ನು ಪಡೆದ ದಿನಾಂಕ	ಪ್ರತಿಗಳನ್ನು ಶಾಸಕಾಂಗ ಸಭೆಯಲ್ಲಿ ಮಂಡಿಸಲು ಸಜ್ಜಾದ ಸ್ಥಳದ ಉಲ್ಲೇಖ ಹಾಗೂ ದಿನಾಂಕ	ಆಡಳಿತ ವರದಿಯನ್ನು ಸರ್ಕಾರಕ್ಕೆ ಮಂಡಿಸುವಲ್ಲಿ ಉಂಟಾದ ವಿಳಂಬಕ್ಕೆ ಕಾರಣಗಳು
1	2018-19	28-12-2019	27-01-2020	No.AG(Au-II)/TS/SAR-2018-19/2020-21/I-29, Dated: 04-08-2020.	ನೀಡಿದ ದಿ : 29-01-2020 ಮುದ್ರಿತ ಪ್ರತಿ ಪಡೆದ ದಿ : 15-08-2020	ಸಂ.ವಾಕರಸಾ/ಕೇಕ/ಹು/ಅಂಸಂ/ 186 / 2020-21, ದಿ : 17-08-2020.	ಲೆಕ್ಕ ಪರಿಶೋಧನಾ ಪ್ರಮಾಣ ಪತ್ರ ದ್ವಿರೀಕ್ಷೆ & ಕೋವಿಡ್-19 ಪ್ರಯುಕ್ತ ವಿಳಂಬವಾಗಿದೆ.

ಸಹಿ/-

ವ್ಯವಸ್ಥಾಪಕ ನಿರ್ದೇಶಕರು

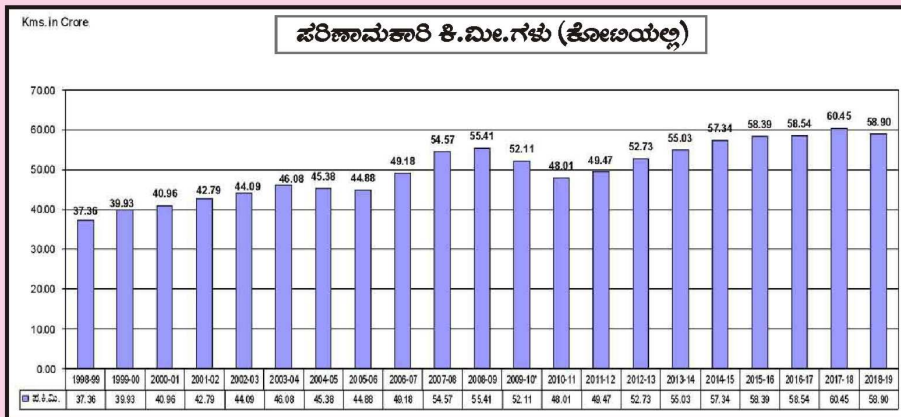
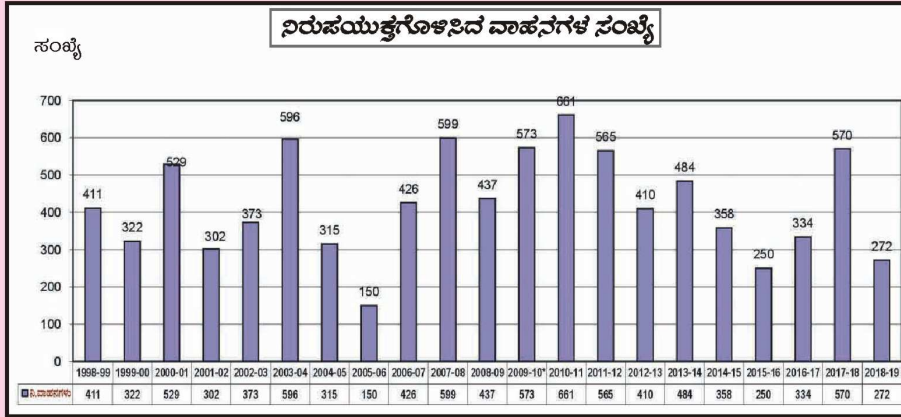
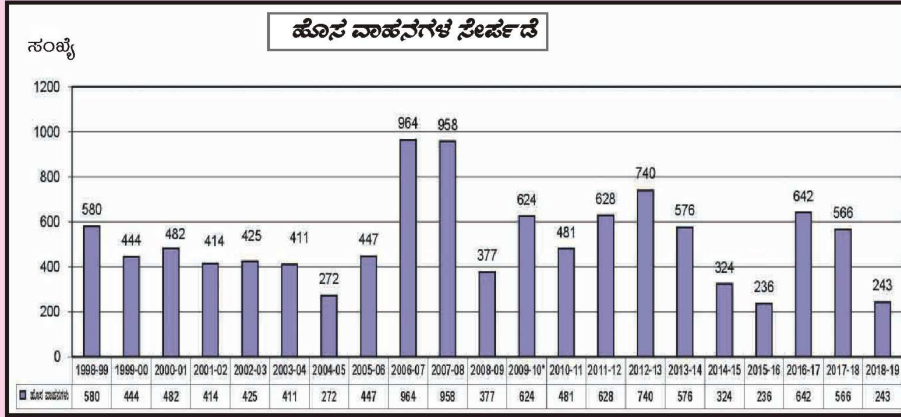
ವಾರ್ಷಿಕ ಆಡಳಿತ ವರದಿ

2018-19



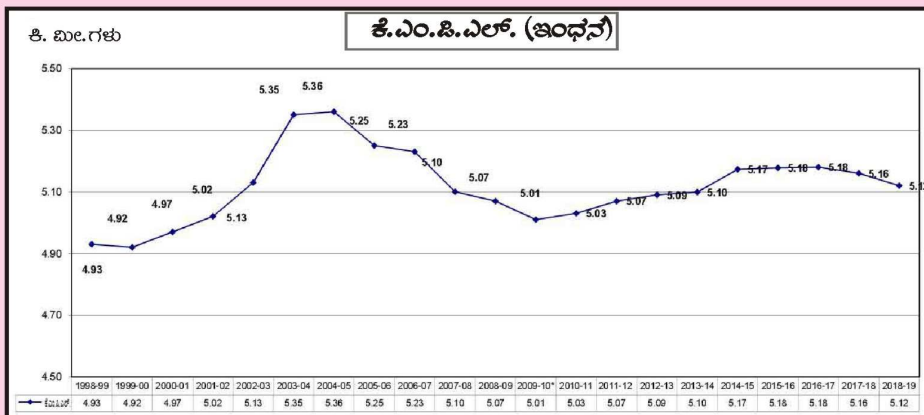
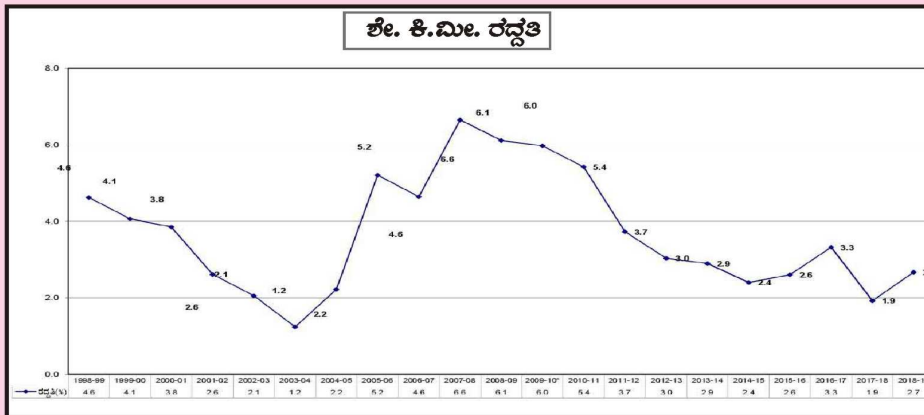
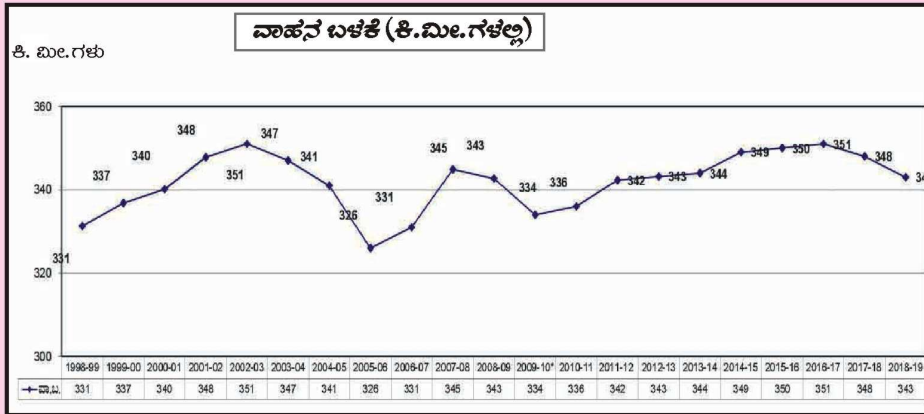
ವಾರ್ಷಿಕ ಆಡಳಿತ ವರದಿ

2018-19



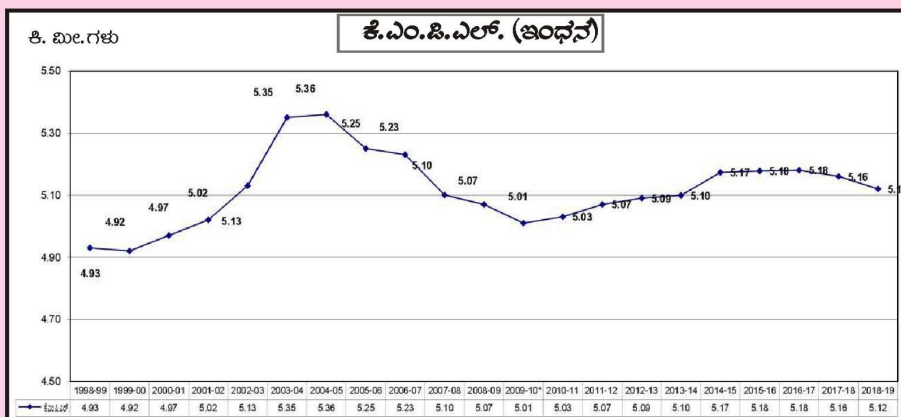
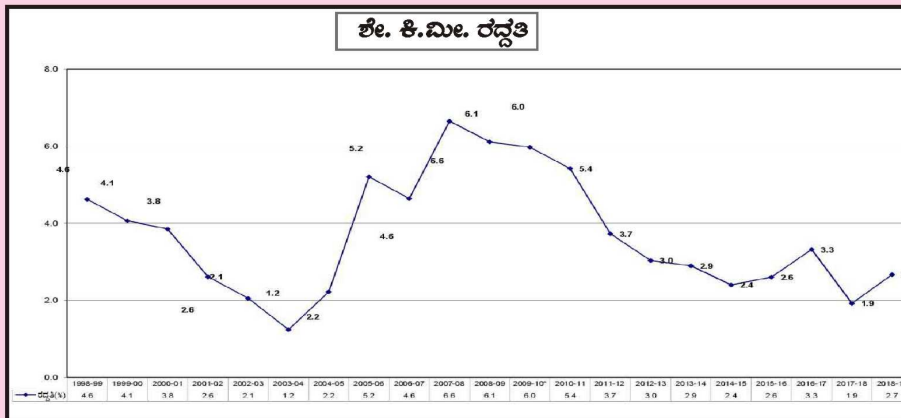
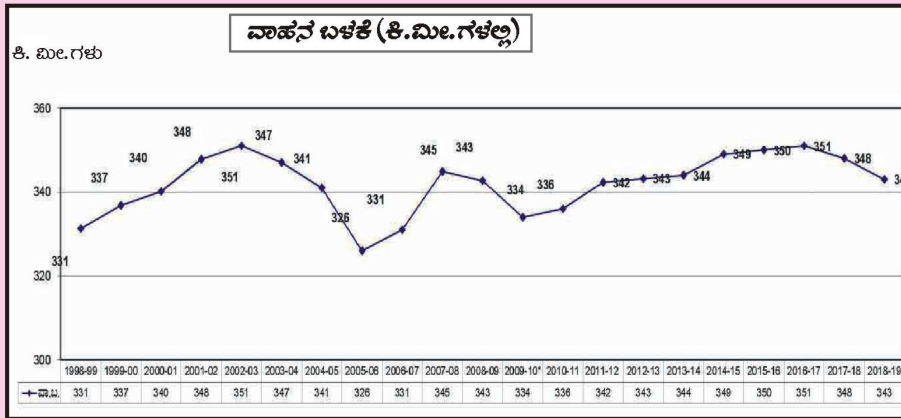
ವಾರ್ಷಿಕ ಆಡಳಿತ ವರದಿ

2018-19



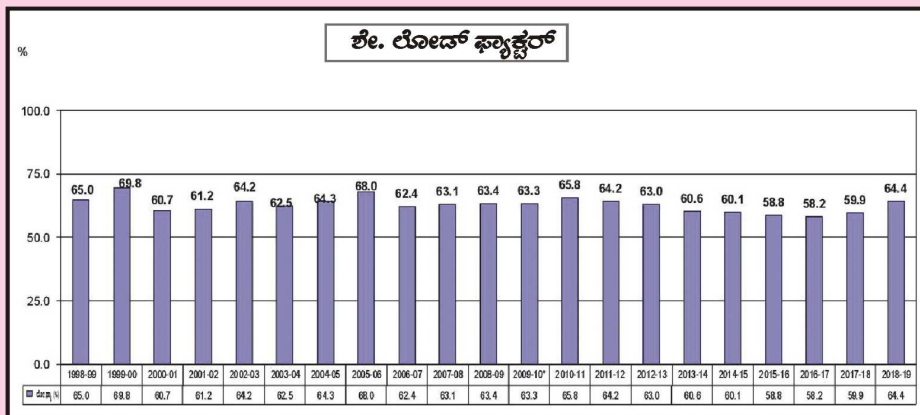
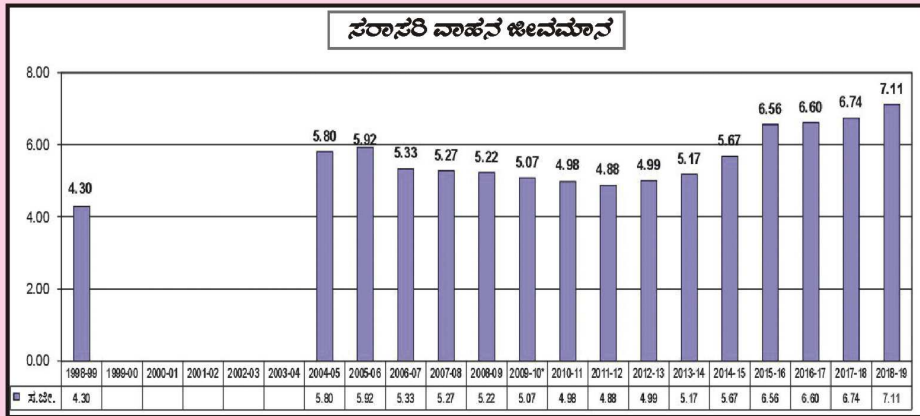
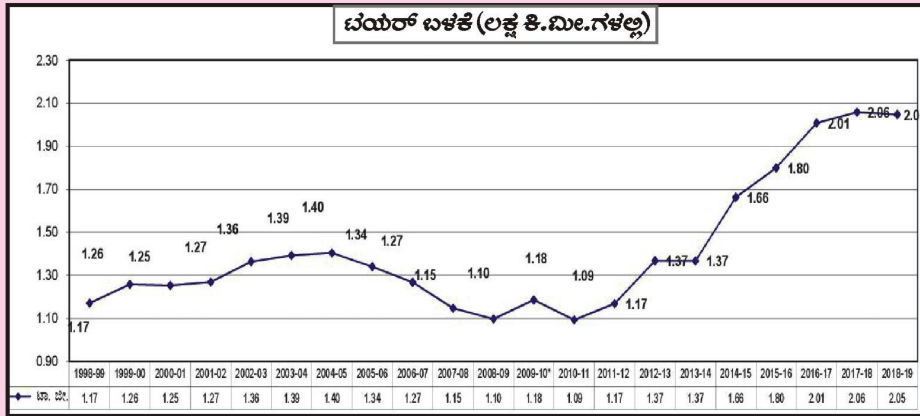
ವಾರ್ಷಿಕ ಆಡಳಿತ ವರದಿ

2018-19



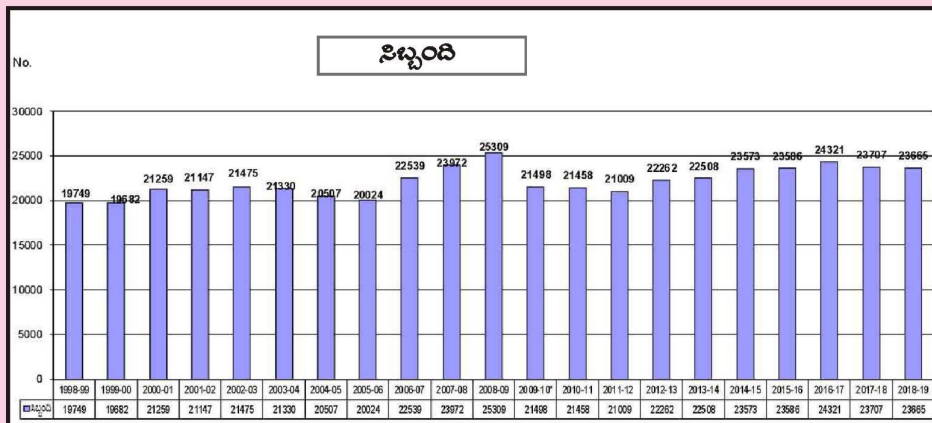
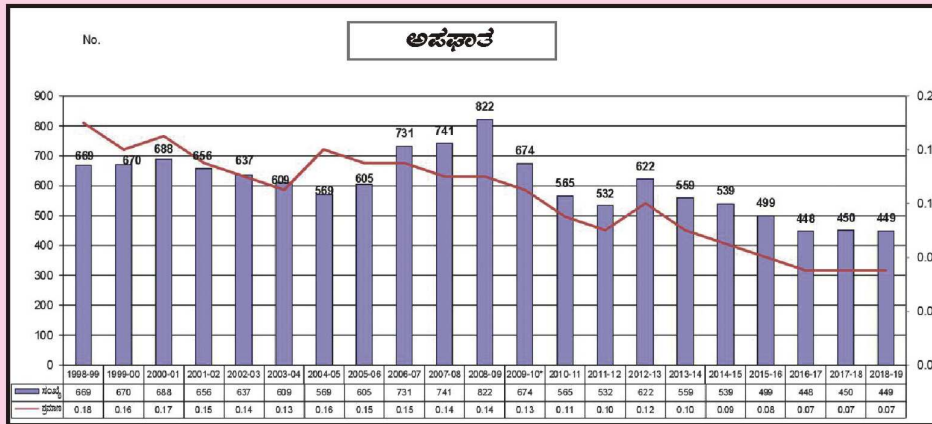
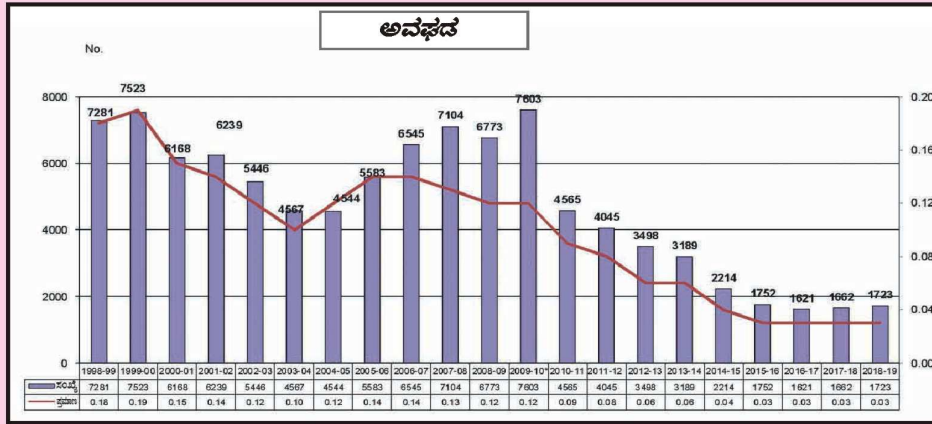
ವಾರ್ಷಿಕ ಆಡಳಿತ ವರದಿ

2018-19



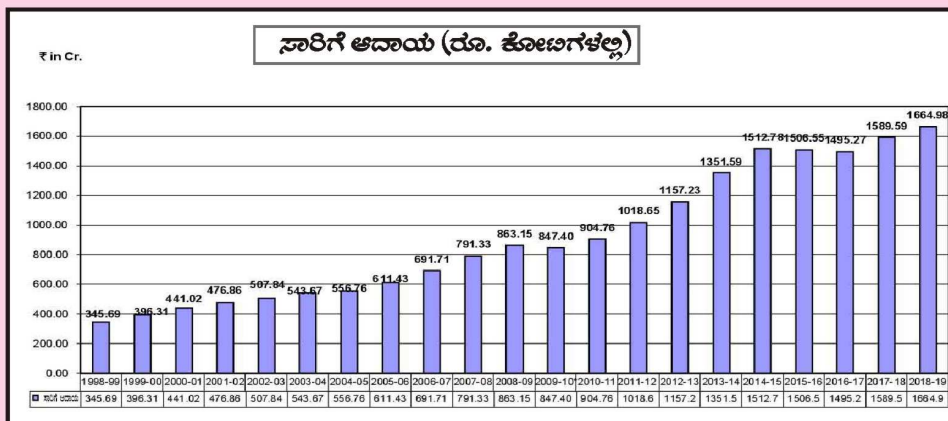
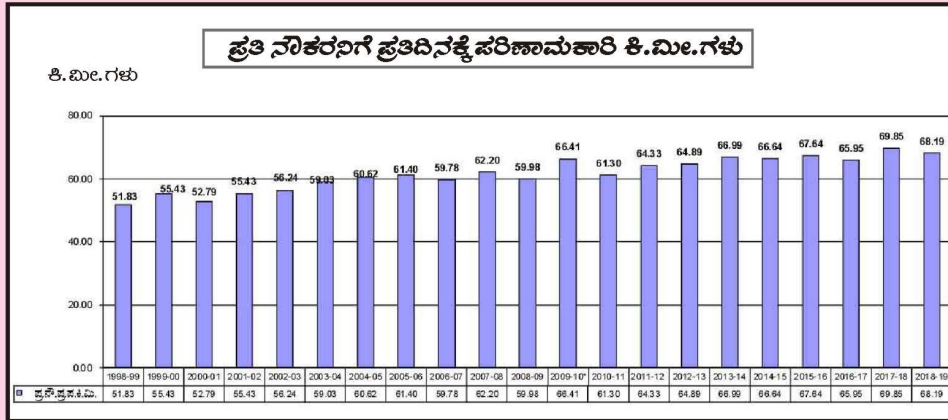
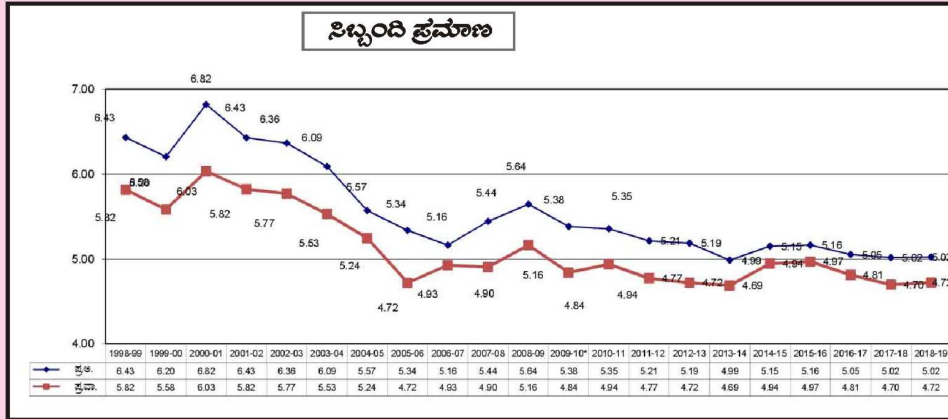
ವಾರ್ಷಿಕ ಆಡಳಿತ ವರದಿ

2018-19



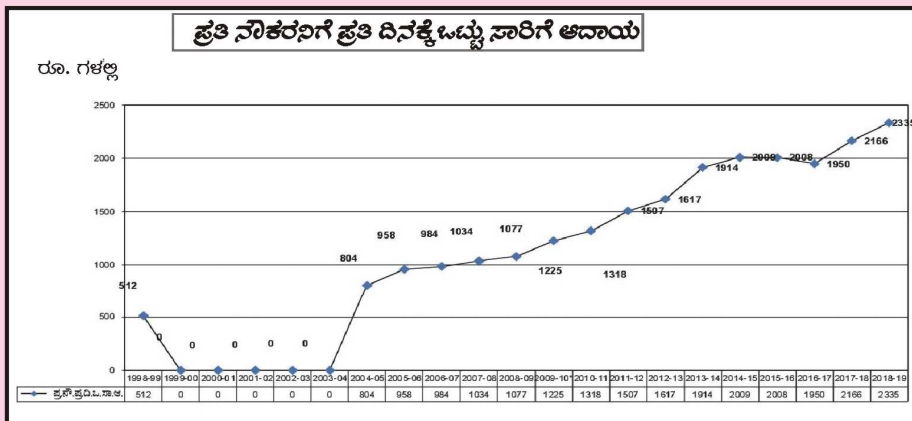
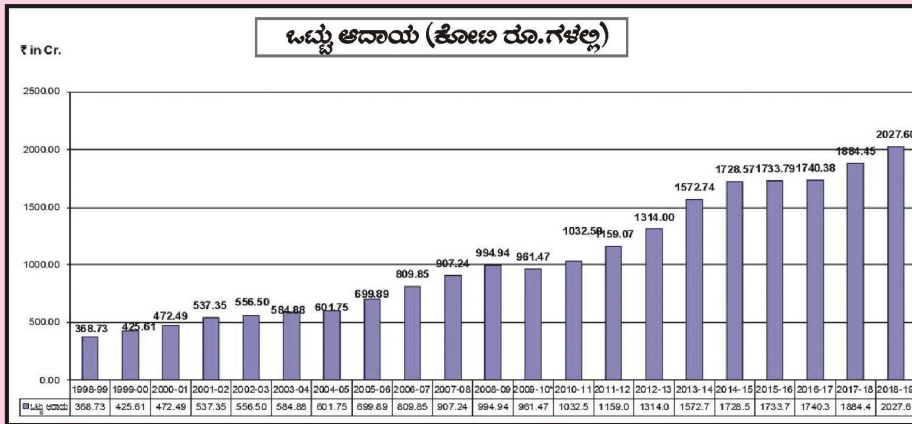
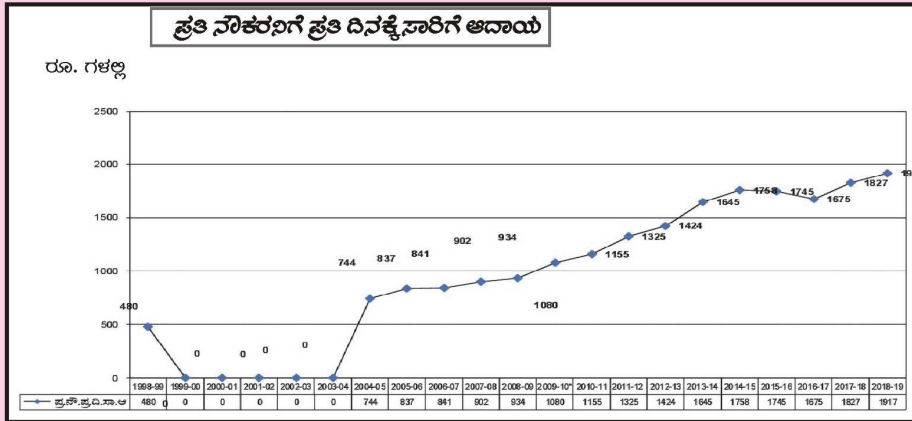
ವಾರ್ಷಿಕ ಆಡಳಿತ ವರದಿ

2018-19



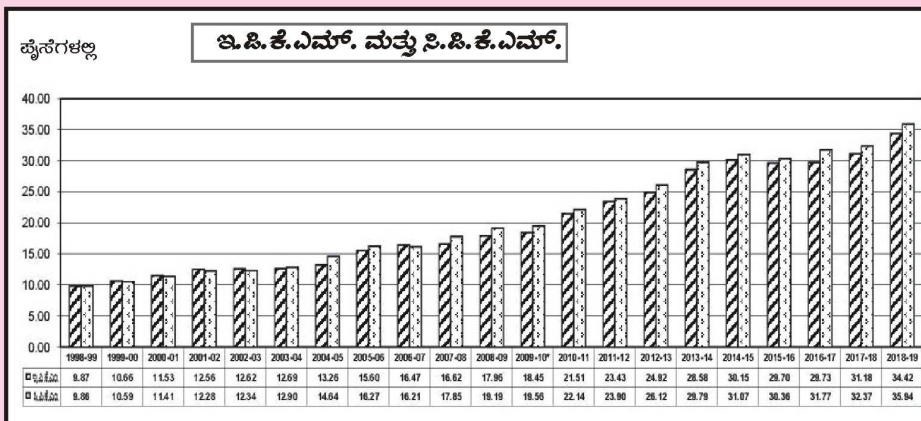
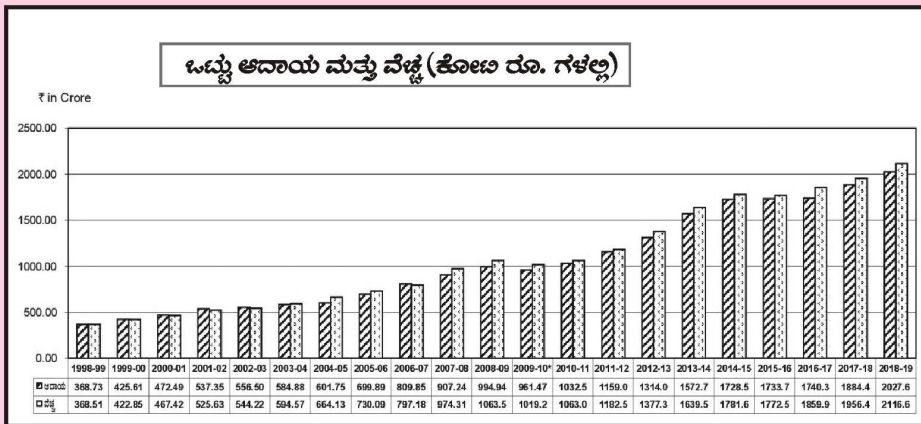
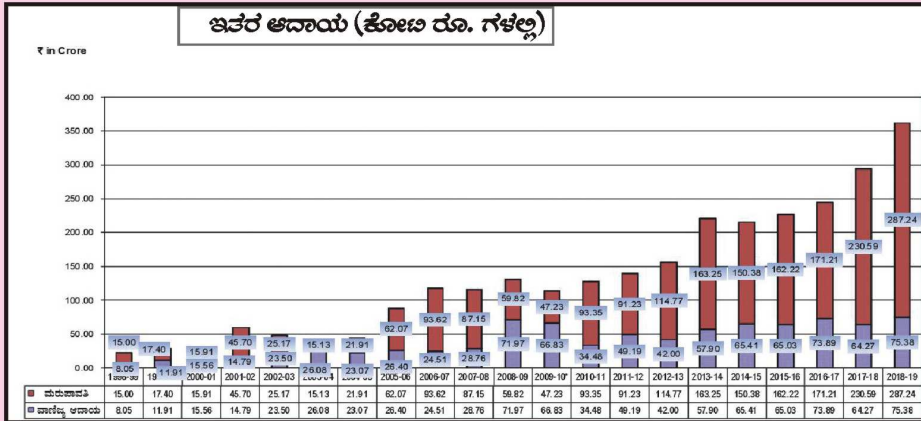
ವಾರ್ಷಿಕ ಆಡಳಿತ ವರದಿ

2018-19



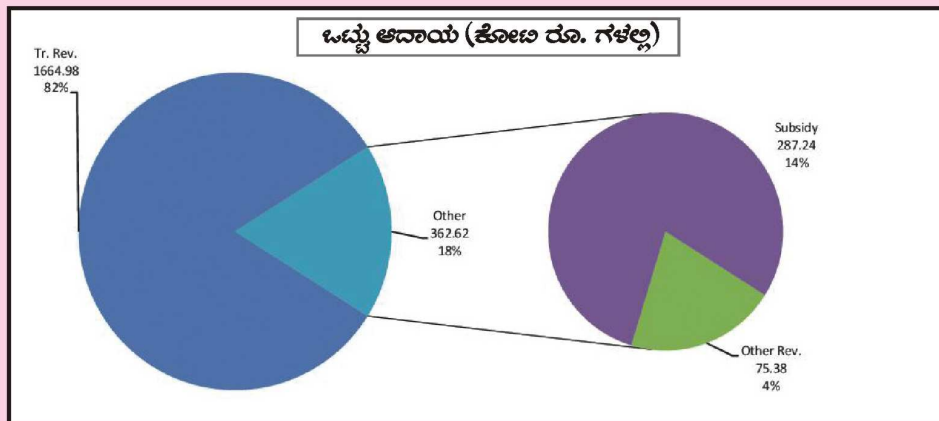
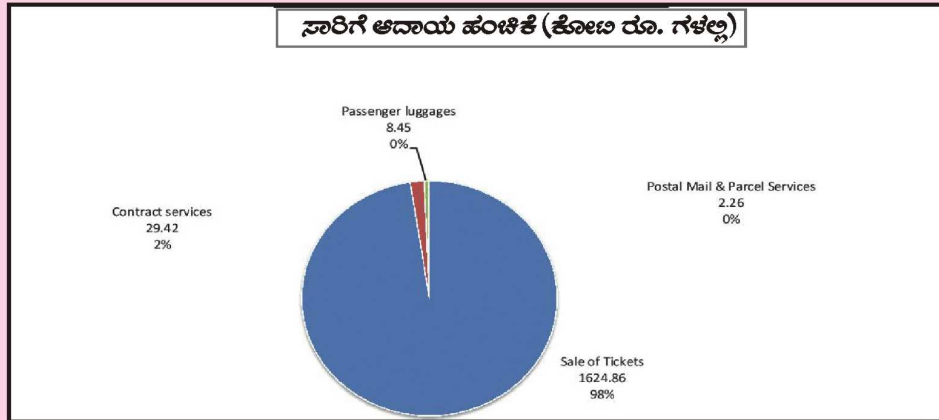
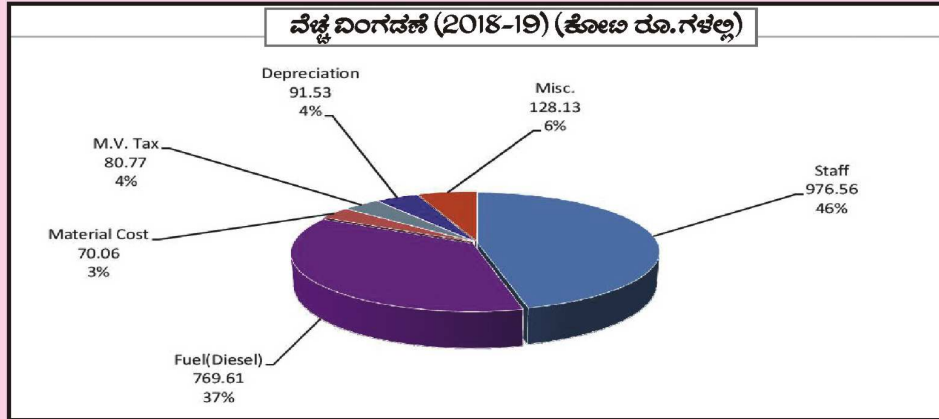
ವಾರ್ಷಿಕ ಆಡಳಿತ ವರದಿ

2018-19



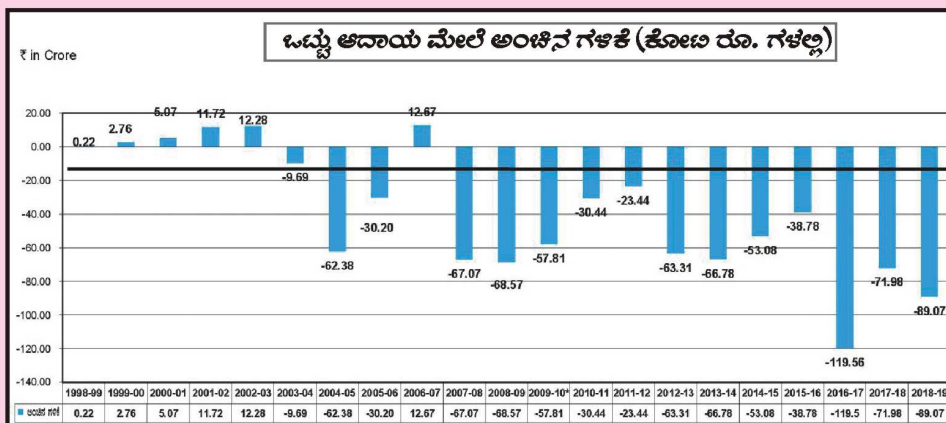
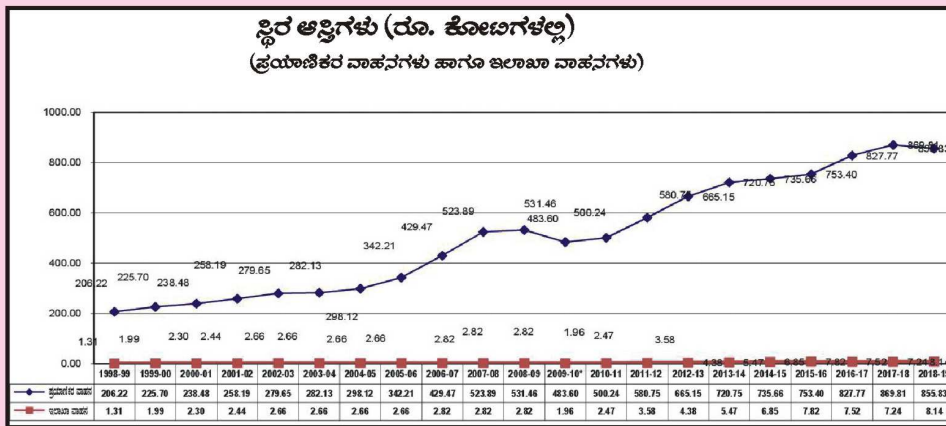
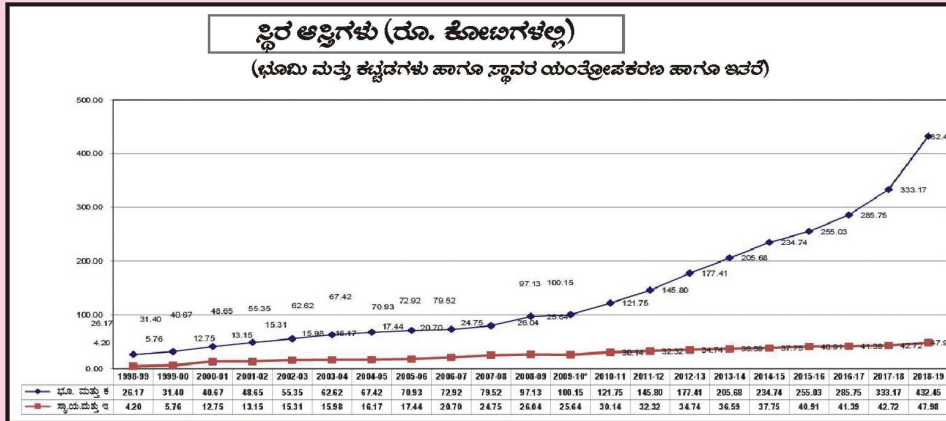
ವಾರ್ಷಿಕ ಆಡಳಿತ ವರದಿ

2018-19



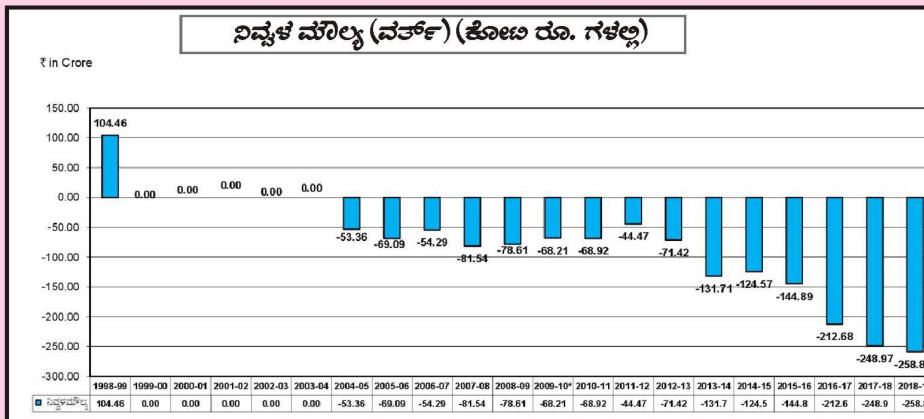
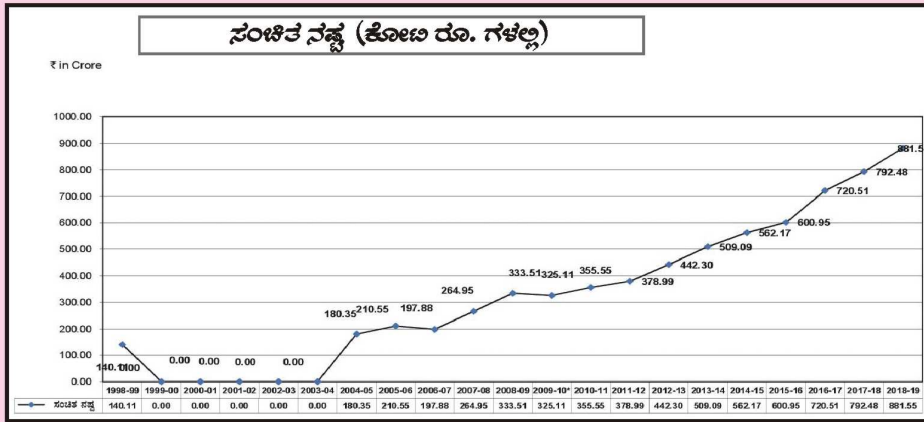
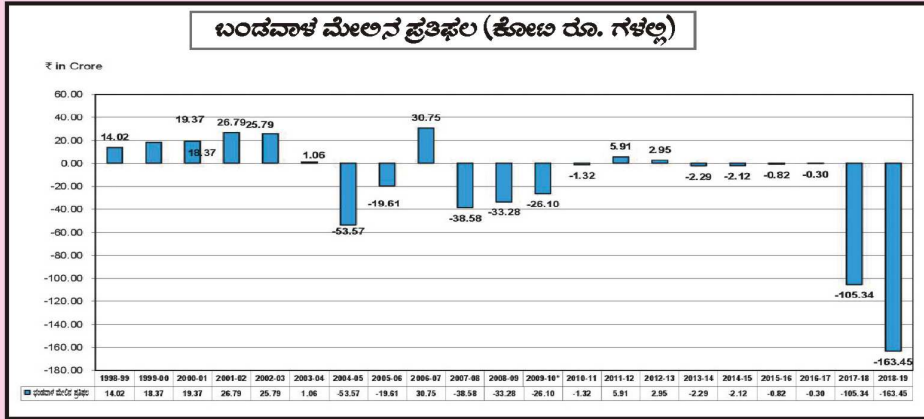
ವಾರ್ಷಿಕ ಆಡಳಿತ ವರದಿ

2018-19



ವಾರ್ಷಿಕ ಆಡಳಿತ ವರದಿ

2018-19





ದಿನಾಂಕ 02-10-2018 ರಂದು ಬಿ.ಆರ್.ಟಿ.ಎಸ್. ಡೀಪೊ ದ ಉದ್ಘಾಟನಾ ಸಮಾರಂಭದಲ್ಲಿ ಶ್ರೀ ಡಿ.ಸಿ. ತಮ್ಮಣ್ಣ ಮಾನ್ಯ ಸಾರಿಗೆ ಸಚಿವರು, ಶ್ರೀ ಜಗದೀಶ ಶೆಟ್ಟರ್ ಮಾಜಿ ಮುಖ್ಯಮಂತ್ರಿಗಳು, ವ್ಯವಸ್ಥಾಪಕ ನಿರ್ದೇಶಕರು ವಾ.ಕ.ರ.ಸಾ.ಸ. ಹಾಗೂ ಇನ್ನಿತರ ಗಣ್ಯರು



ಸನ್ 2018-19 ರಲ್ಲಿ ಕೇಂದ್ರಿಯ ಕಛೇರಿ ಹಾಗೂ ವಿಭಾಗೀಯ ಕಛೇರಿಗಳಲ್ಲಿ ಹಮ್ಮಿಕೊಂಡ ಆರೋಗ್ಯ ತಪಾಸಣಾ ಶಿಬಿರ

Chief Traffic Manager and Chief Statistical Officer, NWKRTC received the "Transport Minister's Road Safety Award -2018-19" Trophy with cash prize of Rs.1.50 lakhs for the Lowest Rate of accidents by ASRTU.



ವಾಯವ್ಯ ಕರ್ನಾಟಕ ರಸ್ತೆ ಸಾರಿಗೆ ಸಂಸ್ಥೆ

ಕೇಂದ್ರ ಕಛೇರಿ, ಗೋಕುಲ ರಸ್ತೆ, ಹುಬ್ಬಳ್ಳಿ-580 030. ದೂರವಾಣಿ : 0836-2333058, ಫ್ಯಾಕ್ಸ್ : 0836-2332103
 ಟೋಲ್ ಫ್ರೀ ನಂ. : 1800 425 1836 ವೆಬ್‌ಸೈಟ್ : www.nwkrctc.karnataka.gov.in

